



**PENGARUH RASIO HUTANG, *PROFIT MARGIN*, UKURAN
PERUSAHAAN, DIVERSIFIKASI, DAN TINGKAT SUKU
BUNGA TERHADAP FINANCIAL DISTRESS**

**(Studi Empiris Pada Perusahaan Sektor Aneka Industri yang
Terdaftar di Bursa Efek Indonesia Tahun 2016-2021)**

Oleh:

**BETY WULAN SEPTIANI
NIM. 2016-12-293**

**PROGRAM STUDI AKUNTANSI
FAKULTAS EKONOMI DAN BISNIS
UNIVERSITAS MURIA KUDUS
TAHUN 2023**



**PENGARUH RASIO HUTANG, *PROFIT MARGIN*, UKURAN
PERUSAHAAN, DIVERSIFIKASI, DAN TINGKAT SUKU
BUNGA TERHADAP FINANCIAL DISTRESS**

**(Studi Empiris Pada Perusahaan Sektor Aneka Industri yang
Terdaftar di Bursa Efek Indonesia Tahun 2016-2021)**

Skripsi ini diajukan sebagai salah satu syarat
Untuk menyelesaikan jenjang pendidikan
Strata Satu (S1) pada Fakultas Ekonomi dan Bisnis
Universitas Muria Kudus

Oleh:

**BETY WULAN SEPTIANI
NIM. 2016-12-293**

**PROGRAM STUDI AKUNTANSI
FAKULTAS EKONOMI DAN BISNIS
UNIVERSITAS MURIA KUDUS
TAHUN 2023**

HALAMAN PENGESAHAN

**PENGARUH RASIO HUTANG, *PROFIT MARGIN*, UKURAN
PERUSAHAAN, DIVERSIFIKASI, DAN TINGKAT SUKU BUNGA
TERHADAP FINANCIAL DISTRESS
(Studi Empiris Pada Perusahaan Sektor Aneka Industri yang Terdaftar di
Bursa Efek Indonesia Tahun 2016-2021)**


Oleh:

BETY WULAN SEPTIANI
NIM. 201612293


Skripsi ini telah disetujui dan dipertahankan dihadapan Tim Penguji Ujian
Skripsi Fakultas Ekonomi dan Bisnis Universitas Muria Kudus

Kudus, 25 Agustus 2023

Mengetahui,
Ketua Program Studi Akuntansi


Zuliyati, SE, M.Si, AK, CA
NIDN. 0603037801

Pembimbing I


Aprilia Whetyningtyas, S.E., M.Si
NIDN. 060704403

Mengetahui,
Dekan Fakultas Ekonomi dan Bisnis



Dr. Kertati Sumekar, SE, MM.
NIDN. 0616077304

Pembimbing II


Dennyca Hendriyanto Nugroho, S.E.,
NIDN. 0631127402

HALAMAN PENGESAHAN PENGUJI

**PENGARUH RASIO HUTANG, *PROFIT MARGIN*, UKURAN
PERUSAHAAN, DIVERSIFIKASI, DAN TINGKAT SUKU BUNGA
TERHADAP FINANCIAL DISTRESS
(Studi Empiris Pada Perusahaan Sektor Aneka Industri yang Terdaftar di
Bursa Efek Indonesia Tahun 2016-2021)**

Oleh:

BETY WULAN SEPTIANI

NIM. 201612293

Telah dipertahankan di hadapan Dewan Penguji pada hari Selasa, 29 Agustus
2023 dan telah dinyatakan memenuhi syarat untuk diterima

SUSUNAN DEWAN PENGUJI

Ketua

Nafi Inayati Zahro, S.E., M.Si.

NIDN. 0603088501

Sekretaris

Dennyca Hendriyanto Nugroho, S.E., M.Si

NIDN. 0631127402

Anggota

Aprilia Whetyningtyas, S.E., M.Si

NIDN. 0603088501

Mengetahui,
Dekan Fakultas Ekonomi dan Bisnis



Dr. Kertati Sumekar, SE, MM.

NIDN. 0616077304

PERNYATAAN KEASLIAN SKRIPSI

Dengan ini saya menyatakan bahwa skripsi dengan judul: “**PENGARUH RASIO HUTANG, *PROFIT MARGIN*, UKURAN PERUSAHAAN, DIVERSIFIKASI, DAN TINGKAT SUKU BUNGA TERHADAP FINANCIAL DISTRESS (Studi Empiris Pada Perusahaan Sektor Aneka Industri yang Terdaftar di Bursa Efek Indonesia Tahun 2016-2021)**” adalah hasil tulisan saya sendiri. Saya menyatakan dengan sesungguhnya bahwa dalam skripsi ini tidak terdapat keseluruhan atau sebagian tulisan orang lain yang saya ambil dengan cara menyalin atau meniru tanpa memberikan pengakuan atau menyertakan sumber penulis aslinya dan dalam daftar pustaka.

Kudus,

Yang membuat pernyataan



Bety Wulan Septiani

NIM. 201612293

MOTTO DAN PERSEMBAHAN

Motto :

“Tersenyumlah dan biarkan semua orang tahu bahwa hari ini, kamu jauh lebih kuat dari kemarin”

~ Drake~

Persembahan :

“Kupersembahkan untuk orang tuaku tercinta dan keluarga kecilku, suami terbaik yang selalu mendukung hal baik apapun yang saya lakukan.”

KATA PENGANTAR

Assalamu'alaikumWr. Wb.

Segala puji dan syukur kehadirat Allah SWT yang telah melimpahkan rahmat dan karunia-Nya hingga detik ini, sehingga penulis dapat menyelesaikan penulisan skripsi yang berjudul “**PENGARUH RASIO HUTANG, *PROFIT MARGIN*, UKURAN PERUSAHAAN, DIVERSIFIKASI, DAN TINGKAT SUKU BUNGA TERHADAP FINANCIAL DISTRESS (Studi Empiris Pada Perusahaan Sektor Aneka Industri yang Terdaftar di Bursa Efek Indonesia Tahun 2016-2021)**”. Penulisan skripsi ini sebagai salah satu syarat kelulusan program strata satu pada Fakultas Ekonomi dan Bisnis Universitas Muria Kudus.

Pada kesempatan kali ini, dengan segala kerendahan hati penulis berkeinginan untuk menyampaikan rasa terimakasih atas bantuan, bimbingan, dukungan, semangat, serta do'a kepada:


1. Dr. Kertati Sumekar, S.E., M.M., selaku Dekan Fakultas Ekonomi dan Bisnis Universitas Muria Kudus.
2. Zuliyati, S.E., M.Si., AK., selaku Ketua Program Studi Akuntansi Fakultas Ekonomi dan Bisnis Universitas Muria Kudus yang telah meluangkan waktu untuk membimbing dan mengarahkan penulis dalam menyusun proposal.
3. Aprilia Whetyningtyas, S.E., M.Si, selaku Dosen Pembimbing I dan Dennyca Hendriyanto, S.E., M.Si, selaku Dosen Pembimbing II yang telah bersedia meluangkan waktu untuk berkonsultasi, memberikan pengarahan dan bimbingan selama ini. Terima kasih atas ilmu, saran dan bimbingan yang telah Dosen Pembimbing berikan semoga Allah SWT selalu membalasnya dengan kebaikan.
4. Seluruh dosen Akuntansi Fakultas Ekonomi dan Bisnis Universitas Muria Kudus yang telah memberikan ilmu yang bermanfaat bagi penulis.
5. Kepada kedua orangtua tercinta yang telah memberikan do'a dan restunya serta dorongan baik material maupun spiritual, sehingga skripsi ini dapat terselesaikan.

6. Kepada keluarga keciku, suami tercinta yang telah memotivasi dan selalu mendukungku.
7. Kepada sahabat-sahabat seperjuangan terimakasih karena kalian yang selalu menemani di kampus tercinta ini.

Semoga amal baik beliau tersebut di atas dan juga semua pihak yang tidak dapat penulis sebutkan mendapatkan balasan pahala yang berlipat ganda di sisi Allah SWT. Aamiin.

Kudus, _____ 2023

Penulis,



Bety Wulan Septiani

NIM. 201612293

ABSTRAK

Fenomena banyaknya manufaktur yang terdaftar di BEI mengalami pailit atau kebangkrutan tersebut dapat dikatakan mengalami kondisi *financial distress* sehingga dapat terancam de-listing. Pengamatan terhadap kerugian yang besar bagi berbagai pihak memunculkan pemikiran bahwa perlu dilakukan peramalan kesulitan keuangan agar dapat mengidentifikasi secara dini kondisi-kondisi yang menyebabkan terjadinya kebangkrutan. Penelitian ini bertujuan untuk menguji dan menganalisis pengaruh rasio hutang, *profit margin*, ukuran perusahaan, diversifikasi, dan tingkat suku bunga terhadap *financial distress* pada perusahaan manufaktur sektor aneka industri yang terdaftar di BEI tahun 2016-2021. Populasi penelitian ini adalah perusahaan manufaktur sektor aneka industri yang terdaftar di Bursa Efek Indonesia (BEI) tahun 2016-2021 yang berjumlah 123 perusahaan. Pengambilan sampel dengan teknik *purposive sampling* sehingga diperoleh 12 perusahaan dengan 6 tahun unit analisis. Variabel bebas penelitian ini yaitu rasio hutang, *profit margin*, ukuran perusahaan, diversifikasi, dan tingkat suku bunga sedangkan variabel terikat adalah *financial distress*. Metode pengumpulan data menggunakan data sekunder melalui laporan keuangan tahunan dari www.idx.co.id. Teknik analisis dalam penelitian ini menggunakan analisis deskriptif dan regresi linier bergandra. Hasil penelitian menemukan bahwa variabel rasio hutang, ukuran perusahaan, dan diversifikasi berpengaruh positif dan signifikan terhadap *financial distress* pada perusahaan manufaktur sektor aneka industri yang terdaftar di Bursa Efek Indonesia tahun 2016-2021. Sedangkan variabel *profit margin* dan tingkat suku bunga berpengaruh negatif terhadap *financial distress* pada perusahaan manufaktur sektor aneka industri yang terdaftar di Bursa Efek Indonesia tahun 2016-2021.

Kata kunci: Rasio Hutang, Profit Margin, Ukuran Perusahaan, Diversifikasi, Suku Bunga, Financial Distress

ABSTRACT

The phenomenon of many manufacturers listed on the IDX experiencing bankruptcy or bankruptcy can be said to be experiencing financial distress so that they can be threatened with de-listing. Observation of large losses for various parties gave rise to the idea that it is necessary to forecast financial difficulties in order to identify conditions that lead to bankruptcy early. This study aims to examine and analyze the effect of debt ratios, profit margins, company size, diversification, and interest rates on financial distress in manufacturing companies in the various industrial sectors listed on the IDX in 2016-2021. The population of this research is manufacturing companies in the various industrial sectors listed on the Indonesia Stock Exchange (IDX) for 2016-2021, totaling 123 companies. Sampling was done using purposive sampling technique so that 12 companies with 6 years of analysis unit were obtained. The independent variables of this study are debt ratios, profit margins, company size, diversification, and interest rates while the dependent variable is financial distress. The data collection method uses secondary data through annual financial reports from www.idx.co.id. The analysis technique in this study used descriptive analysis and multiple linear regression. The results of the study found that the variable debt ratio, company size, and diversification had a positive and significant effect on financial distress in manufacturing companies in the various industrial sectors listed on the Indonesia Stock Exchange in 2016-2021. Meanwhile, the profit margin and interest rate variables have a negative effect on financial distress in manufacturing companies in the various industrial sectors listed on the Indonesia Stock Exchange in 2016-2021.

Keywords: Debt Ratio, Profit Margin, Company Size, Diversification, Interest Rate, Financial Distress

DAFTAR ISI

HALAMAN JUDUL	i
HALAMAN PERSETUJUAN	ii
HALAMAN PENGESAHAN	iii
PERNYATAAN KEASLIAN SKRIPSI	iv
MOTTO DAN PERSEMBAHAN	v
KATA PENGANTAR	vi
ABSTRAK	viii
ABSTRACT	ix
DAFTAR ISI	x
DAFTAR TABEL	xiii
DAFTAR GAMBAR	xiv
DAFTAR LAMPIRAN	xv
BAB I PENDAHULUAN	1
1.1.Latar Belakang Penelitian	1
1.2.Ruang Lingkup.....	9
1.3.Rumusan Masalah	10
1.4.Tujuan Penelitian	10
1.5.Kegunaan Penelitian.....	11
BAB II TINJAUAN PUSTAKA	12
2.1.Landasan Teori.....	12
2.1.1. Teori Keagenan	12
2.1.2. <i>Financial Distress</i>	13
2.1.3. Rasio Hutang.....	14
2.1.4. <i>Profit Margin</i>	14
2.1.5. Ukuran Perusahaan.....	15
2.1.6. Diversifikasi	15
2.1.7. Tingkat Suku Bunga.....	16
2.2.Penelitian Terdahulu	16

2.3. Kerangka Pemikiran Penelitian.....	21
2.4. Perumusan Hipotesis.....	24
2.4.1 Pengaruh Rasio Hutang Terhadap <i>Financial Distress</i>	24
2.4.2 Pengaruh Profit Margin Terhadap <i>Financial Distress</i>	25
2.4.3 Pengaruh Ukuran Perusahaan Terhadap <i>Financial Distress</i>	26
2.4.4 Pengaruh Diversifikasi Terhadap <i>Financial Distress</i>	27
2.4.5 Pengaruh Tingkat Suku Bunga Terhadap <i>Financial Distress</i> ..	28
BAB III METODE PENELITIAN	30
3.1 Rancangan Penelitian.....	30
3.2 Definisi Operasional dan Pengukuran Variabel.....	30
3.2.1 Variabel Dependen (Y)	31
3.2.2 Variabel Independen (X).....	31
3.3 Jenis dan Sumber Data.....	33
3.4 Populasi dan Sampel	34
3.5 Metode Pengumpulan Data.....	35
3.6 Pengolahan Data.....	36
3.7 Metode Analisis Data.....	36
3.8 Uji Hipotesis	39
BAB IV HASIL PENELITIAN DAN PEMBAHASAN	41
4.1. Gambaran Umum Objek Penelitian	41
4.2. Analisis Data	44
4.2.1. Analisis Deskriptif	44
4.2.2. Uji Asumsi Klasik.....	46
4.2.3. Uji Hipotesis	53
4.3. Pembahasan.....	56
4.3.1 Pengaruh Rasio Hutang Terhadap <i>Financial Distress</i>	56
4.3.2 Pengaruh <i>Profit Margin</i> Terhadap <i>Financial Distress</i>	58
4.3.3 Pengaruh Ukuran Perusahaan Terhadap <i>Financial Distress</i>	59
4.3.4 Pengaruh Diversifikasi Terhadap <i>Financial Distress</i>	60
4.3.5 Pengaruh Suku Bunga Terhadap <i>Financial Distress</i>	61

BAB V PENUTUP	63
5.1 Kesimpulan	63
5.2 Saran.....	64
DAFTAR PUSTAKA	65
LAMPIRAN	68



DAFTAR TABEL

Tabel 2.1.	Tabel Penelitian Terdahulu	17
Tabel 3.1	Kriteria Pemilihan Sampel Penelitian	35
Tabel 3.2	Keputusan <i>Durbin Watson</i>	38
Tabel 4.1	Hasil Seleksi Sampel Penelitian	41
Tabel 4.2	Kriteria Seleksi Sampel	42
Tabel 4.3	Sampel Penelitian	43
Tabel 4.4	Data Deskriptif Variabel Penelitian	44
Tabel 4.5	Uji Normalitas <i>Kolmogorov-Smirnov</i>	47
Tabel 4.6	Hasil Uji Multikolinieritas	47
Tabel 4.7	Hasil Uji Heteroskedastisitas	49
Tabel 4.8	Uji Autokorelasi.....	50
Tabel 4.9	Hasil Regresi Linier Berganda.....	51
Tabel 4.10	Hasil Uji F.....	53
Tabel 4.11	Hasil Uji Koefisien Determinasi.....	54
Tabel 4.12	Hasil Uji t.....	55

DAFTAR GAMBAR

Gambar 2.1. Kerangka Pemikiran Penelitian.....	23
Gambar 4.1. Uji Normalitas P-Plot.....	47



DAFTAR LAMPIRAN

- Lampiran 1. Perhitungan Sampel Penelitian
- Lampiran 2. Sampel Penelitian
- Lampiran 3. Perhitungan *Financial Distress*
- Lampiran 4. Perhitungan Rasio Hutang
- Lampiran 5. Perhitungan *Profit Margin*
- Lampiran 6. Perhitungan Ukuran Perusahaan
- Lampiran 7. Perhitungan Diversifikasi
- Lampiran 8. Perhitungan Suku Bunga
- Lampiran 9. Input Data SPSS
- Lampiran 10. Output Statistik Deskriptif
- Lampiran 11. Output Uji Asumsi Klasik
- Lampiran 12. Output Uji Hipotesis