

DAFTAR PUSTAKA

- Agleintan, E. D. 2019. Pengaruh Perputaran Piutang Dan Perputaran Aktiva Tetap Terhadap Profitabilitas (Pada Perusahaan Perdagangan Eceran yang Terdaftar di Bursa Efek Indonesia Pada Tahun 2013-2017). *PRIMANOMICS : Jurnal Ekonomi Dan Bisnis*, Vol. 17, No. 3. Hal : 2614-6789.
- A.I. Dewiningrat, Ketut M. 2018. Pengaruh Likuiditas, Profitabilitas, Pertumbuhan Penjualan, dan Struktur Aset Terhadap Struktur Modal.. *E-Jurnal Manajemen Unud*, Vol. 7, No. 7. Hal : 3471-3501
- Andriyani., Nusrotus S. 2020. Pengembangan Inovasi Produk Roti pada Home Industri Andil Jaya Bakery Bugo Jepara. *J-ABDIPAMAS (Jurnal Pengabdian Kepada Masyarakat)*, Vol. 4, No. 2. Hal : 155-162
- Ariyani. H. F., Pangestuti. I. R. D., Raharjo. S. T. 2018. The Effect Of Asset Structure, Profitability, Company Size, and Company Growth On Capital Structure (The Study of Manufacturing Companies Listed on the IDX for the Period 2013 - 2017). *Jurnal Bisnis Strategi*, Vol. 27 No. 2. Halaman : 123 – 136
- Bernardin, D. E. Y dan Fansury A. 2022. Struktur Modal Ditinjau Dari Strtuktur Aktiva, Ukuran Perusahaan, Tingkat Pertumbuhan Dan Resiko Bisnis. *JurnalFinancia*, Vol. 3, No. 1 2022.
- Buana, F.K., Khafid, M. 2018. The Effect of Asset Structure and Business Risk on Capital Structure with Profitability as the Moderating Variable. *Accounting Analysis Journal*, Vol 7, no 3. 2018. Hal : 200-206.
- Brigham, Eugene F & Houston. 2006. *Manajemen Keuangan Buku II*. Erlangga, Jakarta.
- Carnevela, C. R. 2017. PengaruhPertumbuhanPenjualan, Ukuran Perusahaan, Dan StrukturAktivaTerhadapStruktur Modal, Vol 6, No 3. Hal : 1-17
- Chandra, A., Tantoni, W., Villany, W., Lubis, MS., Akbar, F. (2019). PengaruhStrukturAktiva, Return OnAssets dan PertumbuhanPenjualanTerhadapStruktur Modal Pada Perusahaan Property Dan Real Estate di Bursa Efek Indonesia Tahun 2011 – 2015. *JurnalKomunikasiIlmiahAkuntansi dan Perpajakan*, Vol. 12, No 2. Hal :263-278
- Devy, Ni Made N. C., Sulindawati, Ni Luh Gede. E., Wahyuni, Made. A. 2017. “Pengaruh Struktur Aktiva, Profitabilitas, Ukuran Perusahaan, Likuiditas, dan Kepemilikan Manajerial terhadap Struktur Modal Perusahaan”. *Jurnal Ilmiah Mahasiswa Akutansi Undiksha*, Vol. 7 No. 1. Hal : 137-150

- Dramawan, I. D. K. A. (2015). Effect of Financial Risk and Sales Growth on Profitability and Value of Property Company. *Buletin Studi Ekonomi*, Vol 20, No 2. Hal : 158–167.
- Dzikriyah dan Sulistyawati, AI. (2020). Pengaruh Pertumbuhan Penjualan, Struktur Aktiva, Ukuran Perusahaan dan Profitabilitas Terhadap Struktur Modal. *Majalah Ilmiah Solusi*. Vol. 18, No. 3, 99-115.
- . Effect of Sales Growth, Asset Structure, Company Size and Profitability on Capital Structure. *Solution*, 18(3). *IRJEMS International Research Journal of Economics and Management Studies*. Volume 1, No 3. Pg. No: 52-57
- Fahmi, I. (2014). *Analisis Laporan Keuangan*. Bandung: Alfabeta
- Farisa, Anggun, N., Widati, L, W. (2017) “Analisa Profitabilitas, Likuiditas, Pertumbuhan Penjualan, Struktur Aktiva Dan Kebijakan Dividen Terhadap Struktur Modal.” *Prosiding Seminar Nasional Multi Disiplin Ilmu & Call For Papers UNISBANK Ke-3 (SENDI_U 3)*, no. 2011 : 640–49.
- Febriana, D., & Yulianto, A. (2017). Testing the pecking order theory in Indonesia. *Management Analysis Journal*, Vol 6, No 2. Hal :153-165
- Ghozali, I. (2016). *Aplikasi Analisis Multivarite. Edisi Kedelapan*. Badan Penerbit Universitas Diponegoro.
- Gunadhi, G. B. D., & Putra, I. M. P. D. (2019). Pengaruh Profitabilitas, Struktur Aset, Likuiditas, Dan Pertumbuhan Penjualan Terhadap Struktur Modal Perusahaan Makanan Dan Minuman. *E-Jurnal Akuntansi*, Vol 28, No 1. 641–668. <https://doi.org/10.24843/eja.2019.v28.i01.p25>
- Hakim, M.Z. & Apriliani, D. (2020). Effect Of Profitability, Liquidity, Sales Growth, Business Risk, And Asset Structure On Capital Structure. *Jurnal Akademi Akuntansi*, Vol 3, No 2. Hal: 224-243. <https://ejournal.umm.ac.id/index.php/jaaa>
- Halim, P. M., & Widanaputra, A. A. G. . (2018). Pengaruh Ukuran Perusahaan, Pertumbuhan Penjualan dan Risiko Bisnis pada Struktur Modal. *E-Jurnal Akuntansi*, Vol 23, No 3. Hal : 2391-2413. <https://doi.org/10.24843/eja.2018.v23.i03.p29>
- Halim, Abdul. 2015. *Manajemen Keuangan Bisnis Konsep dan Aplikasinya*. Edisi Pertama. Jakarta : Mitra Wacana Media.
- Harahap, Sofyan., S. 2016. *Analisis Kritis Atas Laporan Keuangan. Edisi pertama*. Cetakan Keenam. Jakarta: PT. Raja Grafindo Persada.
- Hayes, A. F. (2013). *Introduction to mediation, moderation, and conditional process analysis*. New York, NY: Guilford.

- Hermuningsih, S. 2018. Pengaruh Profitabilitas, Size Terhadap Nilai Perusahaan dengan Struktur Modal Sebagai Variabel Intervening. *Jurnal Siasat Bisnis*. Vol 16, No 2. Hal 232-242.
- Hidayat, O. E. M., Nurlaela, S., Samrotun, Y. C. (2021). Pengaruh Current ratio, Struktur Aktiva dan Return On Asset Terhadap Struktur Modal. *Jurnal Ekonomi Keuangan dan Manajemen*, Vol 17, No 2. 2021. Hal : 217-227. <http://journal.feb.unmul.ac.id/index.php/INOVASI>
- Huda, I. J., Rochdiani, D., Isyanto, A. Y. 2021. Analisis Pendapatan Usaha Roti Pada Industri Rumah Tangga Farida Bakery di Desa Cikunir Kecamatan Singaparna Kabupaten Tasikmalaya. *Jurnal Ilmiah Mahasiswa*. Volume 8, Nomor 2. Hal : 393-400
- Indrajaya, G., Herlina., Setiadi, R. 2011. Pengaruh Struktur Aktiva, Ukuran Perusahaan, Tingkat Pertumbuhan, Profitabilitas dan Risiko Bisnis Terhadap Struktur Modal: Studi Empiris Pada Perusahaan Sektor Pertambangan yang Listing di Bursa Efek Indonesia Periode 2004-2007. *Akurat Jurnal Ilmiah Akuntansi*, Vol 2, Nomor 06. Hal :
- Istimaroh, S. 2016. *Perhitungan Biaya Produksi dan Harga Jual Menggunakan Variable Costing Pada Umkm Win Bakery di Jepara*. Skripsi, Fakultas Ekonomi & Bisnis. Universitas Dian Nuswantoro. www.dinus.ac.id
- Kasmir. 2014. *Analisis Laporan Keuangan. Edisi Pertama*. Cetakan Ketujuh. Jakarta: Rajawali Pers.
- Karina, F., & Khafid, M. (2015). Determinan Profitabilitas pada Perusahaan Properti dan Real Estate Go Public di Indonesia. *Accounting Analysis Journal*, Vol 4, No 3. Hal : 1-8.
- Khaki, A. R., & Akin, A. (2020). Factors affecting the capital structure: New evidence from GCC countries. *Journal of International Studies*, Vol 13, No 1. Pg : 9-27.
- Kusuma, P. N. A., Panji, S. I. B. 2018. The Effect Of Asset Structure, Liquidity, Sales Growth and Capital Structure On Profitability. *RJOAS*, Vol 12, No 84. December 2018-12.13.
- Martono dan A. Harjito. 2012. *Manajemen Keuangan. Edisi Kedua*. EKONISIA. Yogyakarta.
- M'ng, J.C.P., Rahman, M., Sannacy, S. (2017). The determinants of capital structure: Evidence from public listed companies in Malaysia, Singapore and Thailand. *Cogent Economics & Finance*, 5: 1418609
- Murhadi, W. R. (2015). *Analisis Laporan Keuangan, Proyeksi dan Evaluasi Saham. Salemba Empat*.

- Muharromi, Y. D., Sidik, S. 2020. Pengaruh Struktur Modal, Pertumbuhan Penjualan Pada Profitabilitas Perusahaan Kosmetik dan Barang Keperluan Rumah Tangga di BEI. *Jurnal Riset Akuntansi*. Vol 12. No 2. Hal : 68-79
- Naray, A. R., & Mananeke, L. (2015). Pengaruh Pertumbuhan Penjualan, Struktur Aktiva Dan Ukuran Penjualan Terhadap Struktur Modal Pada Bank Pemerintah Kategori Buku 4. *Jurnal EMBA*, Vol 3, No 2. Hal : 896–906. <https://doi.org/ISSN 2303-1174>
- Ni Nyoman P., I Nyoman Wijana A.P. 2021. Pengaruh Struktur Aktiva, Likuiditas, Pertumbuhan Penjualan dan Risiko Bisnis terhadap Struktur Modal. *E-jurnal Akuntansi*. Vol. 30 No. 11. Hal. 2753-2766.
- Noordiatmoko. D. 2020. Analisis Rasio Profitabilitas Sebagai Alat Ukur Untuk Menilai Kinerja Keuangan Pada Pt Mayora Indah Tbk, Periode 2014 – 2018. *Jurnal Parameter*, Vol. 5, No. 4. Hal : 38-51.
- Nopando, I. A. P. (2015). Pengaruh Pertumbuhan Penjualan, Struktur Aktiva, Tingkat Pertumbuhan, Profitabilitas dan Leverage Terhadap Struktur Modal. *Jurnal Unpand*. Vol 3, No 2. Hal:1– 16.
- Novione, N. M., & Deqi, M. R. (2016). Pengaruh Pertumbuhan Penjualan, Struktur Aktiva, dan Pertumbuhan Aktiva Terhadap Struktur Modal. *E-Jurnal Manajemen Unud*, Vol. 5, No.8. hal : 5172-5199
- Nugroho, N.C. 2014. Analisis Pengaruh Profitabilitas, Pertumbuhan Penjualan, Ukuran Perusahaan, dan Umur Perusahaan Terhadap Struktur Modal Usaha Mikro Kecil dan Menengah Kerajinan Kuningan di Kabupaten Pati. *Management Analysis Journal*, Vol 3, No 2. Hal : 1-5. Management Analysis Journal (unnes.ac.id)
- Nurlaela, S., Mursito, B., Kustiyah, E., Istiqomah and Hartono, S. 2019. Asset Turnover, Capital Structure and Financial Performance Consumption Industry Company in Indonesia Stock Exchange. *International Journal of Economics and Financial Issue*. Vol 9, No 3. Hal : 297-301
- Panda, A. K., & Nanda, S. (2020). Determinants Of Capital Structure; A Sector-Level Analysis For Indian Manufacturing Firms. *International Journal of Productivity and Performance Management*, Vol 69, No 5. Hal : 1033–1060. <https://doi.org/10.1108/IJPPM-12-2018-0451>
- _____ (2021), Pedoman Penyusunan Skripsi. FEB UMK.
- Purba, M.N., Sinurat, E.K., Djailani, A., et, al. 2020. The Effect of Current Ratio, Return on Assets, Total Asset Turnover and Sales Growth on Capital Structure in Manufacturing Company. *International Journal of Social Science and Business*. Volume 4, Number 3. Pg : 497-508

- Purnomo, E., & Erawati, T. (2019). Pengaruh Profitabilitas Terhadap Nilai Perusahaan dengan Struktur Modal Sebagai Variabel Intervening (Studi Kasus pada Perusahaan Manufaktur yang Terdaftar di Bursa Efek Indonesia Tahun 2012- 2016). *Jurnal Akuntansi Pajak Dewantara*, Vol 1, No 1. Hal : 1–12. <https://doi.org/10.24964/japd.v1i1.882>
- Prananditya, A., Andini, R., Andika, A. D., et., al. (2021). Pengaruh Pertumbuhan Penjualan dan Leverage Terhadap Manajemen Laba Yang Dimediasi Profitabilitas Dan Dimoderasi Dengan Pajak Tangguhan (M. I. Syairozi (ed.)). *Media Sains Indonesia*. Vol 8, No 8. Hal : 284-289.
- Prastika, N. P. Y., & Candradewi, M. R. (2019). Pengaruh Profitabilitas, Struktur Aktiva, Dan Likuiditas Terhadap Struktur Modal Perusahaan Sub Sektor Konstruksi Bangunan Di BEI. *E-Jurnal Manajemen*, Vol 8, No 7. Hal : 4444–4473.
- Pratiwi, P. C., Sugandha. 2022. Pengaruh Profitabilitas, Struktur Aktiva dan Pertumbuhan Penjualan terhadap Struktur Modal pada Perusahaan Makanan dan Minuman yang Terdaftar di Bursa Efek Indonesia pada Periode 2017-2021. *Jurnal Ekonomi dan Bisnis*, Vol 2, No 2. Pp-pp.
- Rahayu, N. P. 2019. Pengaruh Ukuran Perusahaan, Pertumbuhan Penjualan, dan Struktur Aktiva Terhadap Struktur Modal. *Jurnal Ilmu dan Riset Manajemen*, Vol 8, No 2. Hal : 1-19
- Renalya., Desy Purwasih. 2022. Pengaruh Struktur Aktiva dan Pertumbuhan Penjualan Terhadap Struktur Modal dengan Ukuran Perusahaan Sebagai Variabel Pemoderasi (Studi Empiris pada Perusahaan Food & Beverage yang Terdaftar di Bursa Efek Indonesia Periode Tahun 2016–2020). *Jurnal Akuntansi*. Vol. 3, No. 1. Hal : 331-344
- Riyanto. 2015. *Dasar-dasar Pembelian Perusahaan Edisi Keempat*. Yogyakarta: BPFE.
- Riyanto, Bambang. 2016. *Dasar-dasar Pembelian Perusahaan. Cetakan Kelimabelas. Edisi Keempat*. Yogyakarta : BPFE Yogyakarta
- Rosdiana. (2018). Pengaruh Profitabilitas, Pertumbuhan Penjualan, Struktur Aset, Ukuran Perusahaan terhadap Struktur Modal (Studi Kasus pada Perusahaan Farmasi yang Terdaftar di Bursa Efek Indonesia Periode 2012-2016). *E-journal Administrasi Bisnis*, Vol 6, No 2. Hal : 607- 620.
- Sari., Indah, R., Ardini, L. (2017). “Pengaruh Struktur Aktiva, Risiko Bisnis, Pertumbuhan Penjualan, dan Profitabilitas Terhadap Struktur Modal”. *Jurnal Ilmu dan Riset Akuntansi*. Volume 6, Nomor 7. Hal : 294-312
- Sudana, I. M. 2017. *Manajemen Keuangan Perusahaan Teori dan Praktek*. Jakarta : Erlangga.
- _____ (2019). *Manajemen Keuangan Teori dan Praktik*. Alirlangga University Press.

- Suhardjo, Y., Karim, A., Taruna, M. S. (2022) Effect of profitability, liquidity, and company size on capital structure: Evidence from Indonesia manufacturing companies. *Diponegoro International Journal of Business*. Vol. 5, No.1. pp: 70-78.
- Sugiyono. (2017). *Metode Penelitian Kuantitatif, Kualitatif dan R & D*. Bandung : Alfabeta.
- Suwardi., Taviyastuti., Savitri, E. A. N. (2022). The Effect of Sales Growth and Profitability on the Capital Structure of PT Unilever Indonesia TBK, 2010-2021. *IRJEMS International Research Journal of Economics and Management Studies*. Volume 1 Issue, 3. Pg. No: 52-57
- Suweta, N., & Dewi, M. (2016). Pengaruh Pertumbuhan Penjualan, Struktur Aktiva, Dan Pertumbuhan Aktiva Terhadap Struktur Modal. *E-Jurnal Manajemen*, Vol 5, No 8. Hal : 5172-5199.
- Syamsuddin. 2011. Effect of Business Risk, Company Size, and Asset Structure on Capital Structure with Profitability as an Intervening Variable. *International Journal of Research and Review*. Vol.8. Issue: 8. Pg : 284-289.
- Tijow., Harijanto., Victorina. 2018. Pengaruh Struktur Aktiva dan Profitabilitas terhadap Struktur Modal pada Perusahaan Sektor Industri Barang Konsumsi yang Terdaftar di Bursa Efek Indonesia”. *Jurnal Riset Akuntansi Going Concern*, Vol 13, No 3. Hal : 477-488
- Triyono., Kusumastuti, A., Palupi, I. D. 2019. The Influence of Profitability, Assets Structure, Firm Size, Business Risk, Sales Growth, and Dividend Policy on Capital Structure. *Jurnal Riset Akuntansi dan Keuangan Indonesia*. Vol.4, No.3. Pg : 101-111. URL : <http://journals.ums.ac.id/index.php/reaksi/index>
- Utami, L. N. S., & Widanaputra, A. A. G. P. (2017). Pengaruh Tarif Pajak, Profitabilitas, Likuiditas, dan Ukuran Perusahaan Terhadap Struktur Modal. *E-Jurnal Akuntansi Universitas Udayana*, Vol 20, No1. Hal 352–379.
- Wardani, O. M., Subowo. Factors That Influence Capital Structure With Profitability as A Moderating Variable. *Accounting Analysis Journal*, Vol 9, No 2. Hal : 103-104
- Watiningsih, F. (2018). Pengaruh Profitabilitas, Ukuran Perusahaan, Tangibility, Dan Pertumbuhan Terhadap Struktur Modal Pada Perbankan Yang Terdaftar Di Bei Periode 2008-2016. *Jurnal SEKURITAS (Saham, Ekonomi, Keuangan Dan Investasi)*, Vol 1, No 4. Hal : 92–105. <https://doi.org/10.32493/skt.v1i4.1382>

- Wijaya, & Utama. (2014). Pengaruh Profitabilitas, Struktur Aset, Dan Pertumbuhan Penjualan Terhadap Struktur Modal Serta Harga Saham. *E-Jurnal Akuntansi Universitas Udayana*, Vol 6, No 3. Hal : 514–530.
- Yudiandari, C. I. D. (2018). Pengaruh Profitabilitas, Operating Leverage, Ukuran Perusahaan dan Pertumbuhan Penjualan pada Struktur Modal. *E-Jurnal Akuntansi Universitas Udayana*, Vol 22, No 11. Hal : 408–437. <https://doi.org/10.24843/EJA.2018.v22.i01.p16>
- Yofhi Septian P., Adelina D. 2019. Pengaruh Profitabilitas, Struktur Aktiva, dan Pertumbuhan Penjualan Terhadap Struktur Modal di Bursa Efek Indonesia Pada Tahun 2014-2017 (Pada Perusahaan Manufaktur, Sektor Industri dan Barang Konsumsi Sub Sektor Farmasi). *Jurnal Bisnis Dan Ekonomi*. Vol 6, No 1. Hal : 9-20
- Z.A, S. R., Zulpahmi, & Sumardi. (2021). *Financial and Tax* Vol. 1 No. 1 Edisi Maret 2021. Vol 1, No 1. Hal : 33–46

DAFTAR WEBSITE

[SITUS DESA BUGO: SEJARAH ROTI BUGO \(pemdesbugo.blogspot.com\)](http://pemdesbugo.blogspot.com)

(diakses pada tanggal 15 januari 2023)

https://elib.unikom.ac.id/files/disk1/753/jbptunikompp-gdl-idayuliasn-37645-3-unikom_i-i.pdf (diakses pada tanggal 20 Januari 2023)

<https://media.neliti.com/media/publications/164402-ID-none.pdf> (diakses pada tanggal 15 Februari 2023)

<http://repo.bunghatta.ac.id/1046/3/68%20NATASHA%20PUTRI%20MAHMUD%201510011211042%20%20%20BAB%20I.pdf> (diakses pada tanggal 15 Februari 2023)

<https://www.pikiran-rakyat.com/ekonomi/pr-01316389/pertumbuhan-industri-makanan-dan-minuman-sumbang-635-terhadap-pdb-nasional?page=2> (diakses pada tanggal 17 Februari 2023)

https://elibrary.unikom.ac.id/id/eprint/3105/8/UNIKOM_IRFAN%20RIZQULLA_H_12%20BAB%20II.pdf (diakses pada tanggal 10 Maret 2023)

<http://repository.stei.ac.id/9251/6/BAB%202.pdf> (diakses pada tanggal 17 Maret 2023)

<http://jurnal.stie-mandala.ac.id/index.php/jakuma> (diakses pada tanggal 14 April 2023)

<https://dqlab.id/teknik-pengolahan-data-kuantitatif-pahami-metode-pengumpulan-hingga-penyajian-datanya> (diakses pada tanggal 3 mei 2023)

<http://repository.ub.ac.id/162302/1/Diana%20Permatasari.pdf> (diakses pada tanggal 3 mei 2023)

[UMKM selama ini menjadibantalankrisis. Apadampakresesi kali ini pada UMKM dan bagaimanamelindunginya? \(theconversation.com\)](http://theconversation.com) (diakses pada tanggal 13 Mei 2023)

[DayaTahanIndustriMakanan dan Minuman di Masa Pandemi Covid-19 - Analisis Data Katadata](#) (diakses pada tanggal 13 Mei 2023)



LAMPIRAN - LAMPIRAN

Lampiran 1. Populasi

No	Nama Usaha
1.	Mulyasari
2.	Lestari
3.	IDA Bakery
4.	Asri Bakery
5.	Maju Lestari
6.	BJ Bakery
7.	Faressha
8.	Lintang Bakery
9.	Permata Bakery
10.	Irfan Snack
11.	Jitu Bakery
12.	Hadi Jaya
13.	Boga Rasa
14.	Ana Jaya
15.	Aqizal Catering
16.	Dena Nie
17.	On Air
18.	L.SA
19.	D.S Jaya
20.	Enggal Sari
21.	Noto Sari
22.	Andil Jaya
23.	Bintang Timur
24.	Jaya Baru
25.	Jitu Jaya
26.	Sri Jaya
27.	Dimas Jaya
28.	Dwi Putra
29.	Dani Putra
30.	Sekar Arum
31.	Warna Sari Bakery
32.	Prima Rasa Bakery
33.	Samudra Bakery
34.	Dimas Bakery

No	Nama Usaha
35.	Muncul Jaya Bakery
36.	Rudi Jaya
37.	New MK
38.	Tiga Putri
39.	MR Bakery
40.	RB Bakery
41.	Alfi Jaya
42.	Nanik Jaya
43.	Ana Jaya Bakery
44.	Bangun Joyo
45.	Win Bakery
46.	Putra Bali Bakery
47.	Jaya Novan
48.	Safana Bakery
49.	Zainur Bakery
50.	Murni Bakery
51.	Nida Jaya
52.	Ms57
53.	Yunita Sari
54.	Srikandi
55.	Dua Putri
56.	Wildan Putra
57.	Jaya Abadi
58.	Afiana
59.	FDL Jaya
60.	Sari Rasa Sejati
61.	SS
62.	Tri Tunggal
63.	Sarma Bakery
64.	Levi Jaya
65.	Citra Rasa
66.	Iqbal Jaya

Sumber : Data Responden Produksi Roti Tahun 2019-2022

Lampiran 2. Sampel

No	Nama Usaha
1	Jitu Jaya
2	Dimas Jaya
3	Sri Jaya
4	Lintang Bakery
5	Lestari
6	Asri Bakery
7	BJ Bakery
8	Permata Bakery
9	Irfan Snack
10	IDA Bakery
11	Hadi Jaya
12	Boga Rasa
13	Ana Jaya
14	Dena Nie
15	On Air
16	D.S Jaya
17	Enggal Sari
18	Andil Jaya
19	Jaya Baru
20	Bangun Joyo
21	L.SA
22	Faressha
23	Win Bakery
24	Srikandi

Sumber : Data Diolah (2023)



PEMERINTAH KABUPATEN JEPARA

KECAMATAN WELAHAN

DESA BUGO

Jln. Petinggen No : 10 HP. 082135317117 Kode Pos : 59464

**LAPORAN STRUKTUR AKTIVA PRODUSEN ROTI DESA BUGO
TAHUN 2019-2022**

Lampiran 3. Data struktur aktiva tahun 2019-2022

	Nama	Tahun			
		2019	2020	2021	2022
1.	Dimas Jaya	AT 220.000.000 TA 410.000.000	AT 75.000.000 TA 175.000.000	AT 150.000.000 TA 330.000.000	AT 280.000.000 TA 510.000.000
2.	Jitu Jaya	AT 275.000.000 TA 510.000.000	AT 115.000.000 TA 305.000.000	AT 150.000.000 TA 350.000.000	AT 400.000.000 TA 700.000.000
3.	Sri Jaya	AT 98.000.000 TA 175.000.000	AT 30.000.000 TA 110.000.000	AT 69.000.000 TA 157.000.000	AT 75.000.000 TA 165.000.000
4.	Lintang Bakery	AT 50.000.000 TA 110.000.000	AT 20.000.000 TA 86.000.000	AT 30.000.000 TA 90.000.000	AT 40.000.000 TA 98.000.000
5.	Dani Putra	-	-	-	-
6.	Lestari	AT 52.000.000 TA	AT 30.000.000 TA	AT 35.000.000 TA	AT 48.000.000

	Nama	Tahun			
		2019	2020	2021	2022
		86.000.000	70.000.000	75.000.000	TA 83.000.000
7.	Asri Bakery	AT 95.000.000 TA 155.000.000	AT 30.000.000 TA 83.000.000	AT 35.000.000 TA 95.000.000	AT 73.000.000 TA 166.000.000
8.	Sekar Arum	-	-	-	-
9.	Maju Lestari	-	-	-	-
10.	BJ Bakery	AT 213.000.000 TA 380.000.000	AT 30.000.000 TA 99.000.000	AT 110.000.000 TA 280.000.000	AT 145.000.000 TA 335.000.000
11.	Dwi Putra	-	-	-	-
12.	Warna Sari Bakery	-	-	-	-
13.	Permata Bakery	AT 90.000.000 TA 130.000.000	AT 30.000.000 TA 80.000.000	AT 50.000.000 TA 88.000.000	AT 52.000.000 TA 98.000.000
14.	Irfan Snack	AT 100.000.000 TA 200.000.000	AT 50.000.000 TA 130.000.000	AT 60.000.000 TA 150.000.000	AT 100.000.000 TA 170.000.000
15.	Ida Bakery	AT 130.000.000 TA 200.000.000	AT 35.000.000 TA 93.000.000	AT 40.000.000 TA 99.000.000	AT 130.000.000 TA 295.000.000
16.	Jitu Bakery	-	-	-	-
17.	Hadi Jaya	AT 315.000.000	AT 30.000.000 TA	AT 40.000.000 TA	AT 100.000.000

	Nama	Tahun			
		2019	2020	2021	2022
		TA 530.000.000	80.000.000	96.000.000	TA 210.000.000
18.	Boga Rasa	AT 115.000.000 TA 210.000.000	AT 45.000.000 TA 134.000.000	AT 53.000.000 TA 150.000.000	AT 100.000.000 TA 205.000.000
19.	Ana Jaya	AT 300.000.000 TA 510.000.000	AT 50.000.000 TA 173.000.000	AT 120.000.000 TA 300.000.000	AT 150.000.000 TA 320.000.000
20.	Aqizal Catering	-	-	-	-
21.	Dena Nie	AT 88.000.000 TA 165.000.000	AT 35.000.000 TA 100.000.000	AT 42.000.000 TA 110.000.000	AT 50.000.000 TA 118.000.000
22.	On Air	AT 220.000.000 TA 400.000.000	AT 55.000.000 TA 160.000.000	AT 146.000.000 TA 243.000.000	AT 150.000.000 TA 280.000.000
23.	Prima Rasa Bakery	-	-	-	-
24.	D.S Jaya	AT 287.000.000 TA 490.000.000	AT 30.000.000 TA 90.000.000	AT 138.000.000 TA 285.000.000	AT 150.000.000 TA 290.000.000
25.	Enggal Sari	AT 225.000.000 TA 415.000.000	AT 40.000.000 TA 110.000.000	AT 100.000.000 TA 270.000.000	AT 143.000.000 TA 333.000.000
26.	Noto Sari	-	-	-	-

	Nama	Tahun			
		2019	2020	2021	2022
27.	Andil Jaya	AT 125.000.000 TA 240.000.000	AT 30.000.000 TA 88.000.000	AT 40.000.000 TA 105.000.000	AT 60.000.000 TA 120.000.000
28.	Tiga Putra	-	-	-	-
29.	Bintang Timur	-	-	-	-
30.	Jaya Baru	AT 100.000.000 TA 175.000.000	AT 40.000.000 TA 100.000.000	AT 45.000.000 TA 130.000.000	TA 50.000.000 TA 140.000.000
31.	Samudra Bakery	-	-	-	-
32.	Dimas Bakery	-	-	-	-
33.	Muncul Jaya Bakery	-	-	-	-
34.	Bangun Joyo	AT 109.000.000 TA 198.000.000	AT 35.000.000 TA 83.000.000	AT 52.000.000 TA 106.000.000	AT 68.000.000 TA 130.000.000
35.	L.SA	AT 114.000.000 TA 214.000.000	AT 50.000.000 TA 154.000.000	AT 70.000.000 TA 198.000.000	AT 148.000.000 TA 270.000.000
36.	Rudi Jaya	-	-	-	-
37.	New Mk	-	-	-	-
38.	MR Bakery	-	-	-	-
39.	RB Bakery	-	-	-	-
40.	Alfi Jaya	-	-	-	-
41.	Nanik Jaya	-	-	-	-

	Nama	Tahun			
		2019	2020	2021	2022
42.	Faressha	AT 218.000.000 TA 398.000.000	AT 33.000.000 TA 93.000.000	AT 105.000.000 TA 288.000.000	AT 180.000.000 TA 350.000.000
43.	Ana Jaya Bakery	-	-	-	-
44.	Win Bakery	AT 95.000.000 TA 145.000.000	AT 30.000.000 TA 78.000.000	AT 50.000.000 TA 110.000.000	AT 157.000.000 TA 321.000.000
45.	Putra Bali	-	-	-	-
46.	Jaya Novan	-	-	-	-
47.	Safana Bakery	-	-	-	-
48.	Zainur Bakery	-	-	-	-
49.	Murni Bakery	-	-	-	-
50.	Nida Jaya	-	-	-	-
51.	Iqbal Jaya	-	-	-	-
52.	Yunita Sari	-	-	-	-
53.	Srikandi	AT 90.000.000 TA 130.000.000	AT 33.000.000 TA 75.000.000	AT 50.000.000 TA 105.000.000	AT 72.000.000 TA 132.000.000
54.	Dua Putri	-	-	-	-
55.	Wildan Putra	-	-	-	-
56.	Jaya Abadi	-	-	-	-
57.	Afiana	-	-	-	-
58.	FDL Jaya	-	-	-	-
59.	Mulyasari	-	-	-	-
60.	Sari Rasa Sejati	-	-	-	-

	Nama	Tahun			
		2019	2020	2021	2022
61	SS	-	-	-	-
62	Tri Tunggal	-	-	-	-
63.	Sarma Bakery	-	-	-	-
64	Levi Jaya	-	-	-	-
65.	Citra Rasa	-	-	-	-
66.	Ms57	-	-	-	-
	Total	57,14%	35,76%	40,98%	48,62%

Sumber : Datadariprodusen (2019-2022)



PEMERINTAH KABUPATEN JEPARA

KECAMATAN WELAHAN

DESA BUGO

Jln. Petinggen No : 10 HP. 082135317117 Kode Pos : 59464

**LAPORAN PERTUMBUHAN PENJUALAN PRODUSEN DESA BUGO
2019-2022**

Lampiran 4. Data pertumbuhan penjualan tahun 2019-2022

	Nama	Tahun			
		2019	2020	2021	2022
1.	Dimas Jaya	P.thn ini 780.000.000 p.thn - 550.000.000	p.thn ini 593.000.000 p thn -1 780.000.000	P thn ini 758.000.000 p thn -1 593.000.000	P thn ini 1.100.000.000 P thn -1 758.000.000
2.	Jitu Jaya	P thn ini 920.000.000 P thn -1 595.000.000	P thn ini 620.000.000 P thn -1 920.000.000	P thn ini 970.000.000 P thn -1 620.000.000	P thn ini 1.550.000.000 P thn -1 970.000.000
3.	Sri Jaya	P thn ini 432.000.000 P thn -1 310.000.000	P thn ini 188.000.000 P thn -1 432.000.000	P thn ini 202.000.000 P thn -1 188.000.000	P thn ini 278.000.000 P thn -1 202.000.000
4.	Lintang Bakery	P thn ini 196.000.000 P thn -1 150.000.000	P thn ini 120.000.000 P thn -1 196.000.000	P thn ini 140.000.000 P thn -1 120.000.000	P thn ini 180.000.000 P thn -1 140.000.000
5.	Dani Putra	-	-	-	-
6.	Lestari	P thn ini 98.000.000 P thn -1	P thn ini 52.500.000 P thn -1	P thn ini 60.000.000 P thn -1	P thn ini 78.000.000 P thn -1 60.000.000

	Nama	Tahun			
		2019	2020	2021	2022
		73.000.000	98.000.000	52.500.000	
7.	Asri Bakery	P thn ini 320.000.000 P thn -1 225.000.000	P thn ini 137.000.000 P thn -1 320.000.000	P thn ini 180.000.000 P thn -1 137.000.000	P thn ini 250.000.000 P thn -1 180.000.000
8.	Sekar Arum	-	-	-	-
9.	Maju Lestari	-	-	-	-
10.	BJ Bakery	P thn ini 582.000.000 P thn -1 440.000.100	P thn ini 398.000.000 P thn -1 582.000.000	P thn ini 478.000.000 P thn -1 398.000.000	P thn ini 500.000.000 P thn -1 478.000.000
11.	Dwi Putra	-	-	-	-
12.	Warna Sari Bakery	-	-	-	-
13.	Permata Bakery	P thn ini 247.000.000 P thn -1 158.000.000	P thn ini 100.000.000 P thn -1 247.000.000	P thn ini 132.000.000 P thn -1 100.000.000	P thn ini 190.000.000 P thn -1 132.000.000
14.	Irfan Snack	P thn ini 474.000.000 P thn -1 360.000.000	P thn ini 250.000.000 P thn -1 474.000.000	P thn ini 315.000.000 P thn -1 250.000.000	P thn ini 410.000.000 P thn -1 315.000.000
15.	Ida Bakery	P thn ini 506.000.000 P thn -1 350.000.000	P thn ini 266.000.000 P thn -1 506.000.000	P thn ini 320.000.000 P thn -1 266.000.000	P thn ini 450.000.000 P thn -1 320.000.000

	Nama	Tahun			
		2019	2020	2021	2022
16.	Jitu Bakery	-	-	-	-
17.	Hadi Jaya	P thn ini 1.260.000.000 P thn -1 830.000.000	P thn ini 810.000.000 P thn -1 1.260.000.000	P thn ini 920.000.000 P thn -1 810.000.000	P thn ini 1.100.000.000 P thn -1 920.000.000
18.	Boga Rasa	P thn ini 448.000.000 P thn -1 255.000.000	P thn ini 215.000.000 P thn -1 448.000.000	P thn ini 300.000.000 P thn -1 215.000.000	P thn ini 420.000.000 P thn -1 300.000.000
19.	Ana Jaya	P thn ini 848.000.000 P thn -1 530.000.000	P thn ini 599.500.000 P thn -1 848.000.000	P thn ini 670.000.000 P thn -1 599.500.000	P thn ini 805.000.000 P thn -1 670.000.000
20.	Aqizal Catering	-	-	-	-
21.	Dena Nie	P thn ini 370.000.000 P thn -1 220.000.000	P thn ini 202.000.000 P thn -1 370.000.000	P thn ini 270.000.000 P thn -1 202.000.000	P thn ini 350.000.000 P thn -1 270.000.000
22.	On Air	P thn ini 730.000.000 P thn -1 515.000.000	P thn ini 390.000.000 P thn -1 730.000.000	P thn ini 590.000.000 P thn -1 390.000.000	P thn ini 715.000.000 P thn -1 590.000.000
23.	Prima Rasa Bakery	-	-	-	-
24.	D.S Jaya	P thn ini 870.000.000 P thn -1	P thn ini 510.000.000 P thn -1	P thn ini 270.000.000 P thn -1	P thn ini 350.000.000 P thn -1

	Nama	Tahun			
		2019	2020	2021	2022
		577.000.000	810.000.000	510.000.000	270.000.000
25.	Enggal Sari	P thn ini 768.000.000 P thn -1 520.000.000	P thn ini 480.000.000 P thn -1 768.000.000	P thn ini 550.000.000 P thn -1 480.000.000	P thn ini 670.000.000 P thn -1 550.000.000
26.	Noto Sari	-	-	-	-
27.	Andil Jaya	P thn ini 572.000.000 P thn -1 350.000.000	P thn ini 340.000.000 P thn -1 572.000.000	P thn ini 400.000.000 P thn -1 340.000.000	P thn ini 498.500.000 P thn -1 400.000.000
28.	Tiga Putra	-	-	-	-
29.	Bintang Timur	-	-	-	-
30.	Jaya Baru	P thn ini 447.000.000 P thn -1 299.000.000	P thn ini 198.500.000 P thn -1 447.000.000	P thn ini 240.000.000 P thn -1 198.500.000	P thn ini 310.000.000 P thn -1 240.000.000
31.	Samudra Bakery	-	-	-	-
32.	Dimas Bakery	-	-	-	-
33.	Muncul Jaya Bakery	-	-	-	-
34.	Bangun Joyo	P thn ini 410.000.000 P thn -1 250.000.000	P thn ini 220.000.000 P thn -1 410.000.000	P thn ini 300.000.000 P thn -1 220.000.000	P thn ini 390.000.000 P thn -1 300.000.000
35.	L.SA	P thn ini 766.000.000	P thn ini 393.000.000 P thn -1	P thn ini 485.000.000 P thn -1	P thn ini 810.000.000 P thn -1

	Nama	Tahun			
		2019	2020	2021	2022
		P thn -1 510.000.000	766.000.000	393.000.000	485.000.000
36.	Rudi Jaya	-	-	-	-
37.	New Mk	-	-	-	-
38.	MR Bakery	-	-	-	-
39.	RB Bakery	-	-	-	-
40.	Alfi Jaya	-	-	-	-
41.	Nanik Jaya	-	-	-	-
42.	Faressha	P thn ini 765.000.000 P thn -1 520.000.000	P thn ini 470.000.000 P thn -1 765.000.000	P thn ini 550.000.000 P thn -1 470.000.000	P thn ini 820.000.000 P thn -1 550.000.000
43.	Ana Jaya Bakery	-	-	-	-
44.	Win Bakery	P thn ini 407.000.000 P thn -1 266.500.000	P thn ini 255.000.000 P thn -1 407.000.000	P thn ini 310.000.000 P thn -1 255.000.000	P thn ini 520.000.000 P thn -1 310.000.000
45.	Putra Bali	-	-	-	-
46.	Jaya Novan	-	-	-	-
47.	Safana Bakery	-	-	-	-
48.	Zainur Bakery	-	-	-	-
49.	Murni Bakery	-	-	-	-
50.	Nida Jaya	-	-	-	-
51.	Iqbal Jaya	-	-	-	-
52.	Yunita Sari	-	-	-	-
53.	Srikandi	P thn ini	P thn ini	P thn ini	P thn ini

	Nama	Tahun			
		2019	2020	2021	2022
		536.000.000	295.000.000	355.000.000	475.500.000
		P thn -1	P thn -1	P thn -1	P thn -1
		346.000.000	536.000.000	295.000.000	355.000.000
54.	Dua Putri	-	-	-	-
55.	Wildan Putra	-	-	-	-
56.	Jaya Abadi	-	-	-	-
57.	Afiana	-	-	-	-
58.	FDL Jaya	-	-	-	-
59.	Mulyasari	-	-	-	-
60.	Sari Rasa Sejati	-	-	-	-
61.	SS	-	-	-	-
62.	Tri Tunggal	-	-	-	-
63.	Sarma Bakery	-	-	-	-
64.	Levi Jaya	-	-	-	-
65.	Citra Rasa	-	-	-	-
66.	Ms57	-	-	-	-
	Total	48,51%	-43,47%	23,75%	36,44%

Sumber : Data dari produsen (2019-2022)



PEMERINTAH KABUPATEN JEPARA

KECAMATAN WELAHAN

DESA BUGO

Jln. Petinggen No : 10 HP. 082135317117 Kode Pos : 59464

LAPORAN PROFITABILITAS PRODUSEN DESA BUGO

Lampiran 5. Data profitabilitas tahun 2019-2022

	Nama	Tahun			
		2019	2020	2021	2022
1.	Dimas Jaya	Laba sbml p 432.000.000 Penjualan 780.000.000	Laba sbml p 230.000.000 Penjualan 593.000.000	Laba sbml p 290.000.000 Penjualan 600.000.000	Laba sbml p 620.000.000 Penjualan 1.100.000.000
2.	Jitu Jaya	Laba sbml p 400.000.000 Penjualan 920.000.000	Laba sbml p 205.000.000 Penjualan 620.000.000	Laba sbml p 330.000.000 Penjualan 970.000.000	Laba sbml p 780.000.000 Penjualan 1.550.000.000
3.	Sri Jaya	Laba sbml p 285.000.000 Penjualan 432.000.000	Laba sbml p 53.000.000 Penjualan 188.000.000	Laba sbml p 110.000.000 Penjualan 202.000.000	Laba sbml p 176.000.000 Penjualan 278.000.000
4.	Lintang Bakery	Laba sbml p 82.500.000 Penjualan 196.000.000	Laba sbml p 40.000.000 Penjualan 120.000.000	Laba sbml p 49.000.000 Penjualan 140.000.000	Laba sbml p 67.000.000 Penjualan 180.000.000
5.	Dani Putra	-	-	-	-
6.	Lestari	Laba sbml p 56.400.000 Penjualan	Laba sbml p 23.000.000 Penjualan	Laba sbml p 28.000.000 Penjualan	Laba sbml p 40.000.000 Penjualan

	Nama	Tahun			
		2019	2020	2021	2022
		98.000.000	52.500.000	60.000.000	78.000.000
7.	Asri Bakery	Laba sbml p 135.700.000 Penjualan 320.000.000	Laba sbml p 39.500.000 Penjualan 137.000.000	Laba sbml p 53.000.000 Penjualan 180.000.000	Laba sbml p 90.000.000 Penjualan 250.000.000
8.	Sekar Arum	-	-	-	-
9.	Maju Lestari	-	-	-	-
10.	BJ Bakery	Laba sbml p 266.500.000 Penjualan 582.000.000	Laba sbml p 98.000.000 Penjualan 398.000.000	Laba sbml p 120.000.000 Penjualan 478.000.000	Laba sbml p 208.500.000 Penjualan 500.000.000
11.	Dwi Putra	-	-	-	-
12.	Warna Sari Bakery	-	-	-	-
13.	Permata Bakery	Laba sbml p 140.000.000 Penjualan 247.000.000	Laba sbml p 39.000.000 Penjualan 115.000.000	Laba sbml p 50.000.000 Penjualan 132.000.000	Laba sbml p 75.000.000 Penjualan 190.000.000
14.	Irfan Snack	Laba sbml p 280.000.000 Penjualan 474.000.000	Laba sbml p 98.000.000 Penjualan 250.000.000	Laba sbml p 128.000.000 Penjualan 315.000.000	Laba sbml p 185.000.000 Penjualan 410.000.000
15.	Ida Bakery	Laba sbml p 335.000.000 Penjualan 506.000.000	Laba sbml p 96.000.000 Penjualan 266.000.000	Laba sbml p 135.000.000 Penjualan 320.000.000	Laba sbml p 210.000.000 penjualan 450.000.000

	Nama	Tahun			
		2019	2020	2021	2022
16.	Jitu Bakery	-	-	-	-
17.	Hadi Jaya	Laba sbml p 520.000.000 Penjualan 1.260.000.000	Laba sbml p 255.000.000 Penjualan 810.000.000	Laba sbml p 310.000.000 Penjualan 920.000.000	Laba sbml p 410.000.000 Penjualan 1.100.000.000
18.	Boga Rasa	Laba sbml p 295.500.000 Penjualan 448.000.000	Laba sbml p 97.000.000 Penjualan 215.000.000	Laba sbml p 145.000.000 Penjualan 300.000.000	Laba sbml p 230.000.000 Penjualan 420.000.000
19.	Ana Jaya	Laba sbml p 350.000.000 Penjualan 848.000.000	Laba sbml p 94.000.000 Penjualan 599.500.000	Laba sbml p 160.000.000 Penjualan 670.000.000	Laba sbml p 255.000.000 Penjualan 805.000.000
20.	Aqizal Catering	-	-	-	-
21.	Dena Nie	Laba sbml p 250.000.000 Penjualan 370.000.000	Laba sbml p 45.000.000 Penjualan 202.000.000	Laba sbml p 78.000.000 Penjualan 270.000.000	Laba sbml p 117.000.000 Penjualan 350.000.000
22.	On Air	Laba sbml p 235.000.000 Penjualan 730.000.000	Laba sbml p 55.000.000 Penjualan 390.000.000	Laba sbml p 110.000.000 Penjualan 590.000.000	Laba sbml p 199.000.000 Penjualan 715.000.000
23.	Prima Rasa Bakery	-	-	-	-
24.	D.S Jaya	Laba sbml p 490.000.000 Penjualan	Laba sbml p 198.200.000 Penjualan 510.000.000	Laba sbml p 233.500.000 Penjualan	Laba sbml p 413.500.000 Penjualan

	Nama	Tahun			
		2019	2020	2021	2022
		870.000.000		585.000.000	766.000.000
25.	Enggal Sari	Laba sbml p 345.000.000 Penjualan 768.000.000	Laba sbml p 128.000.000 Penjualan 480.000.000	Laba sbml p 165.000.000 Penjualan 550.000.000	Laba sbml p 222.000.000 Penjualan 670.000.000
26.	Noto Sari	-	-	-	-
27.	Andil Jaya	Laba sbml p 393.700.000 Penjualan 572.000.000	Laba sbml p 100.000.000 Penjualan 340.000.000	Laba sbml p 205.000.000 Penjualan 400.000.000	Laba sbml p 282.700.000 Penjualan 498.500.000
28.	Tiga Putra	-	-	-	-
29.	Bintang Timur	-	-	-	-
30.	Jaya Baru	Laba sbml p 240.000.000 Penjualan 447.000.000	Laba sbml p 45.000.000 Penjualan 198.500.000	Laba sbml p 87.000.000 Penjualan 240.000.000	Laba sbml p 140.000.000 Penjualan 310.000.000
31.	Samudra Bakery	-	-	-	-
32.	Dimas Bakery	-	-	-	-
33.	Muncul Jaya Bakery	-	-	-	-
34.	Bangun Joyo	Laba sbml p 188.800.000 Penjualan 410.000.000	Laba sbml p 50.500.000 Penjualan 220.000.000	Laba sbml p 78.000.000 Penjualan 300.000.000	Laba sbml p 115.000.000 Penjualan 390.000.000
35.	L.SA	Laba sbml p 343.000.000 Penjualan 766.000.000	Laba sbml p 110.000.000 Penjualan	Laba sbml p 170.000.000 Penjualan	Laba sbml p 334.000.000 Penjualan 810.000.000

	Nama	Tahun			
		2019	2020	2021	2022
			393.000.000	485.000.000	
36.	Rudi Jaya	-	-	-	-
37.	New Mk	-	-	-	-
38.	MR Bakery	-	-	-	-
39.	RB Bakery	-	-	-	-
40.	Alfi Jaya	-	-	-	-
41.	Nanik Jaya	-	-	-	-
42.	Faressha	Laba sblm p 340.000.000 Penjualan 765.000.000	Laba sblm p 95.000.000 Penjualan 470.000.000	Laba sblm p 190.000.000 Penjualan 510.000.000	Laba sblm p 330.000.000 Penjualan 820.000.000
43.	Ana Jaya Bakery	-	-	-	-
44.	Win Bakery	Laba sblm p 210.000.000 Penjualan 407.000.000	Laba sblm p 98.000.000 Penjualan 255.000.000	Laba sblm p 136.000.000 Penjualan 310.000.000	Laba sblm p 290.000.000 Penjualan 520.000.000
45.	Putra Bali	-	-	-	-
46.	Jaya Novan	-	-	-	-
47.	Safana Bakery	-	-	-	-
48.	Zainur Bakery	-	-	-	-
49.	Murni Bakery	-	-	-	-
50.	Nida Jaya	-	-	-	-
51.	Iqbal Jaya	-	-	-	-
52.	Yunita Sari	-	-	-	-
53.	Srikandi	Laba sblm p 334.000.000	Laba sblm p 95.000.000	Laba sblm p 152.000.000	Laba sblm p 205.000.000

	Nama	Tahun			
		2019	2020	2021	2022
		Penjualan 536.000.000	Penjualan 295.000.000	penjualan 355.000.000	Penjualan 475.500.000
54.	Dua Putri	-	-	-	-
55.	Wildan Putra	-	-	-	-
56.	Jaya Abadi	-	-	-	-
57.	Afiana	-	-	-	-
58.	FDL Jaya	-	-	-	-
59.	Mulyasari	-	-	-	-
60.	Sari Rasa Sejati	-	-	-	-
61.	SS	-	-	-	-
62.	Tri Tunggal	-	-	-	-
63.	Sarma Bakery	-	-	-	-
64.	Levi Jaya	-	-	-	-
65.	Citra Rasa	-	-	-	-
66.	Ms57	-	-	-	-
	Total	52,68%	30,61%	37,05%	43,80%

Sumber : Data dari produsen (2019-2022)



PEMERINTAH KABUPATEN JEPARA

KECAMATAN WELAHAN

DESA BUGO

Jln. Petinggen No : 10 HP. 082135317117 Kode Pos : 59464

**LAPORAN STRUKTUR MODAL PRODUSEN ROTI DESA BUGO
TAHUN 2019-2022**

Lampiran 5. Data struktur modal tahun 2019-2022

	Nama	Tahun			
		2019	2020	2021	2022
1.	Dimas Jaya	Hutang 20.000.000 Modal Sendiri 46.000.000	H 10.000.000 Modal Sendiri 28.000.000	H 12.000.000 Modal Sendiri 30.400.000	H 25.000.000 Modal Sendiri 50.000.000
2.	Jitu Jaya	H 33.000.000 Modal Sendiri 55.000.000	H 20.000.000 Modal Sendiri 40.000.000	H 24.200.000 Modal Sendiri 41.400.000.000	H 100.000.000 Modal Sendiri 150.000.000
3.	Sri Jaya	H 10.000.000 Modal Sendiri 17.000.000	H 3.000.000 Modal Sendiri 9.800.000	H 4.000.000 Modal Sendiri 11.200.000	H 7.000.000 Modal Sendiri 15.000.000
4.	Lintang Bakery	H 10.000.000 Modal Sendiri 16.000.000	H 3.000.000 Modal Sendiri 8.000.000	H 4.000.000 Modal Sendiri 9.200.000	H 6.000.000 Modal Sendiri 11.800.000
5.	Dani Putra	-	-	-	-
6.	Lestari	H 1.500.000 Modal	H 1.000.000 Modal	H 1.100.000 Modal Sendiri	H 1.200.000 Modal Sendiri

	Nama	Tahun			
		2019	2020	2021	2022
		Sendiri 4.000.000	Sendiri 3.800.000	4.000.000	4.040.000
7.	Asri Bakery	H 10.000.000 Modal Sendiri 24.000.000	H 5.000.000 Modal Sendiri 14.600.000	H 6.000.000 Modal Sendiri 16.400.000	H 11.000.000 Modal Sendiri 25.800.000
8.	Sekar Arum	-	-	-	-
9.	Maju Lestari	-	-	-	-
10.	BJ Bakery	H 10.000.000 Modal Sendiri 83.000.000	H 10.000.000 Modal Sendiri 26.000.000	H 10.000.000 Modal Sendiri 32.000.000	H 24.000.000 Modal Sendiri 70.000.000
11.	Dwi Putra	-	-	-	-
12.	Warna Sari Bakery	-	-	-	-
13.	Permata Bakery	H 2.000.000 Modal Sendiri 4.000.000	H 500.000 Modal Sendiri 2.000.000	H 850.000 Modal Sendiri 3.200.000	H 1.500.000 Modal Sendiri 3.600.000
14.	Irfan Snack	H 10.000.000 Modal Sendiri 16.000.000	H 3.000.000 Modal Sendiri 6.800.000	H 4.000.000 Modal Sendiri 8.400.000	H 4.000.000 Modal Sendiri 8.400.000
15.	Ida Bakery	H 20.000.000 Modal Sendiri	H 10.000.000 Modal Sendiri	H 10.000.000 Modal Sendiri	H 12.000.000 Modal Sendiri

	Nama	Tahun			
		2019	2020	2021	2022
		39.000.000	23.200.000	24.600.000	26.040.000
16.	Jitu Bakery	-	-	-	-
17.	Hadi Jaya	H 40.000.000 Modal Sendiri 71.000.000	H 10.000.000 Modal Sendiri 20.000.000	H 14.000.000 Modal Sendiri 26.800.000	H 22.300.000 Modal Sendiri 40.600.000
18.	Boga Rasa	H 5.000.000 Modal Sendiri 11.000.000	H 1.500.000 Modal Sendiri 5.000.000	H 2.000.000 Modal Sendiri 6.000.000	H 4.000.000 Modal Sendiri 10.200.000
19.	Ana Jaya	H 20.000.000 Modal Sendiri 30.000.000	H 10.000.000 Modal Sendiri 26.200.000	H 12.000.000 Modal Sendiri 27.600.000	H 13.000.000 Modal Sendiri 28.400.000
20.	Aqizal Catering	-	-	-	-
21.	Dena Nie	H 10.000.000 Modal Sendiri 17.000.000	H 3.000.000 Modal Sendiri 8.400.000	H 4.500.000 Modal Sendiri 10.000.000	H 5.000.000 Modal Sendiri 12.800.000
22.	On Air	H 20.000.000 Modal Sendiri 46.000.000	H 7.000.000 Modal Sendiri 19.600.000	H 12.000.000 Modal Sendiri 30.800.000	H 1.000.000 Modal Sendiri 35.600.000
23.	Prima Rasa Bakery	-	-	-	-
24.	D.S Jaya	H	H	H	H

	Nama	Tahun			
		2019	2020	2021	2022
		30.000.000 Modal Sendiri 71.000.000	5.000.000 Modal Sendiri 20.000.000	19.000.000 Modal Sendiri 49.800.000	24.000.000 Modal Sendiri 60.000.000
25.	Enggal Sari	H 20.000.000 Modal Sendiri 52.000.000	H 7.000.000 Modal Sendiri 25.600.000	H 10.000.000 Modal Sendiri 26.400.000	H 15.000.000 Modal Sendiri 29.400.000
26.	Noto Sari	-	-	-	-
27.	Andil Jaya	H 20.000.000 Modal Sendiri 31.000.000	H 3.000.000 Modal Sendiri 8.000.000	H 6.000.000 Modal Sendiri 14.600.000	H 8.000.000 Modal Sendiri 16.000.000
28.	Tiga Putra	-	-	-	-
29.	Bintang Timur	-	-	-	-
30.	Jaya Baru	H 10.000.000 Modal Sendiri 15.000.000	H 2.000.000 Modal Sendiri 5.800.000	H 3.500.000 Modal Sendiri 8.200.000	H 5.000.000 Modal Sendiri 10.800.000
31.	Samudra Bakery	-	-	-	-
32.	Dimas Bakery	-	-	-	-
33.	Muncul Jaya Bakery	-	-	-	-
34.	Bangun Joyo	H 15.000.000 Modal Sendiri	H 5.000.000 Modal Sendiri	H 7.000.000 Modal Sendiri 16.800.000	H 8.500.000 Modal Sendiri

	Nama	Tahun			
		2019	2020	2021	2022
		29.000.000	13.000.000		18.800.000
35.	L.SA	H 20.000.000 Modal Sendiri 40.000.000	H 5.000.000 Modal Sendiri 15.800.000	H 6.000.000 Modal Sendiri 16.400.000	H 23.000.000 Modal Sendiri 45.200.000
36.	Rudi Jaya	-	-	-	-
37.	New Mk	-	-	-	-
38.	MR Bakery	-	-	-	-
39.	RB Bakery	-	-	-	-
40.	Alfi Jaya	-	-	-	-
41.	Nanik Jaya	-	-	-	-
42.	Faressha	H 30.000.000 Modal Sendiri 70.000.000	H 9.000.000 Modal Sendiri 23.200.000	H 18.000.000 Modal Sendiri 45.000.000	H 32.000.000 Modal Sendiri 72.800.000
43.	Ana Jaya Bakery	-	-	-	-
44.	Win Bakery	H 5.000.000 Modal Sendiri 10.000.000	H 1.500.000 Modal Sendiri 4.000.000	H 2.500.000 Modal Sendiri 6.200.000	H 8.000.000 Modal Sendiri 14.000.000
45.	Putra Bali	-	-	-	-
46.	Jaya Novan	-	-	-	-
47.	Safana Bakery	-	-	-	-
48.	Zainur Bakery	-	-	-	-
49.	Murni Bakery	-	-	-	-

	Nama	Tahun			
		2019	2020	2021	2022
50.	Nida Jaya	-	-	-	-
51.	Iqbal Jaya	-	-	-	-
52.	Yunita Sari	-	-	-	-
53.	Srikandi	H 1.500.000 Modal Sendiri 4.000.000	H 500.000 Modal Sendiri 2.000.000	H 1.000.000 Modal Sendiri 2.400.000	H 1.000.000 Modal Sendiri 3.000.000
54.	Dua Putri	-	-	-	-
55.	Wildan Putra	-	-	-	-
56.	Jaya Abadi	-	-	-	-
57.	Afiana	-	-	-	-
58.	FDL Jaya	-	-	-	-
59.	Mulyasari	-	-	-	-
60.	Sari Rasa Sejati	-	-	-	-
61.	SS	-	-	-	-
62.	Tri Tunggal	-	-	-	-
63.	Sarma Bakery	-	-	-	-
64.	Levi Jaya	-	-	-	-
65.	Citra Rasa	-	-	-	-
66.	Ms57	-	-	-	-
	Total	50,61%	35,05%	39,64%	47,08%

Sumber : Data dari produsen (2019-2022)

Lampiran 7. Data struktur aktiva diolah menjadi presentase tahun 2019-2022

LAPORAN STRUKTUR AKTIVA PRODUSEN ROTI DESA BUGO TAHUN 2019-2022					
NO	NAMA	2019	2020	2021	2022
1	Dimas Jaya	53.66%	42.86%	45.45%	54.90%
2	Jitu Jaya	53.92%	37.70%	42.86%	57.14%
3	Sri Jaya	56.00%	27.27%	43.95%	45.45%
4	Lintang Bakery	45.45%	23.26%	33.33%	40.82%
5	Dani Putra	-	-	-	-
6	Lestari	60.47%	42.86%	46.67%	57.83%
7	Asri Bakery	61.29%	36.14%	36.84%	43.98%
8	Sekar Arum	-	-	-	-
9	Maju Lestari	-	-	-	-
10	BJ Bakery	56.05%	30.30%	39.29%	40.85%
11	Dwi Putra	-	-	-	-
12	Warna Sari Bakery	-	-	-	-
13	Permata Bakery	69.23%	37.50%	39.77%	53.06%
14	Irfan Snack	50.00%	38.46%	40.00%	47.06%
15	Ida Bakery	65.00%	37.63%	40.40%	44.07%
16	Jitu Bakery	-	-	-	-
17	Hadi Jaya	59.43%	37.50%	41.67%	47.62%
18	Boga Rasa	53.81%	33.33%	35.33%	48.78%
19	Ana Jaya	58.82%	28.57%	40.00%	46.88%
20	Aqizal Catering	-	-	-	-
21	Dena Nie	53.33%	35.00%	38.18%	42.37%
22	On Air	55.00%	34.38%	47.62%	53.57%
23	Prima Rasa Bakery	-	-	-	-
24	D.S Jaya	58.57%	33.33%	48.42%	51.72%
25	Enggal Sari	54.22%	36.36%	37.04%	42.94%
26	Noto Sari	-	-	-	-
27	Andil Jaya	52.08%	34.09%	38.10%	50.00%
28	Tiga Putra	-	-	-	-
29	Bintang Timur	-	-	-	-
30	Jaya Baru	57.14%	40.00%	34.62%	35.71%
31	Samudra Bakery	-	-	-	-
32	Dimas Bakery	-	-	-	-

33	Muncul Jaya Bakery	-	-	-	-
34	Bangun Joyo	55.05%	41.18%	49.06%	52.31%
35	L.SA	53.27%	32.47%	35.35%	54.81%
36	Rudi Jaya	-	-	-	-
37	New Mk	-	-	-	-
38	MR Bakery	-	-	-	-
39	RB Bakery	-	-	-	-
40	Alfi Jaya	-	-	-	-
41	Nanik Jaya	-	-	-	-
42	Faressha	54.77%	35.48%	36.46%	51.43%
43	Ana Jaya Bakery	-	-	-	-
44	Win Bakery	65.52%	38.46%	45.45%	48.91%
45	Putra Bali	-	-	-	-
46	Jaya Novan	-	-	-	-
47	Safana Bakery	-	-	-	-
48	Zainur Bakery	-	-	-	-
49	Murni Bakery	-	-	-	-
50	Nida Jaya	-	-	-	-
51	Iqbal Jaya	-	-	-	-
52	Yunita Sari	-	-	-	-
53	Srikandi	69.23%	44.00%	47.62%	54.55%
54	Dua Putri	-	-	-	-
55	Wildan Putra	-	-	-	-
56	Jaya Abadi	-	-	-	-
57	Afiana	-	-	-	-
58	FDL Jaya	-	-	-	-
59	Mulyasari	-	-	-	-
60	Sari Rasa Sejati	-	-	-	-
61	SS	-	-	-	-
62	Tri Tunggal	-	-	-	-
63	Sarma Bakery	-	-	-	-
64	Levi Jaya	-	-	-	-
65	Citra Rasa	-	-	-	-
66	Ms57	-	-	-	-
67	Total	57.14%	35.76%	40.98%	48.62%

Sumber : Data penelitian diolah (2023)

Lampiran 8. Data pertumbuhan penjualan diolah menjadi presentase tahun 2019-2022

LAPORAN PERTUMBUHAN PENJUALAN PRODUSEN DESA BUGO 2019-2022					
NO	NAMA	2019	2020	2021	2022
1	Dimas Jaya	41.82%	-23.97%	27.82%	45.12%
2	Jitu Jaya	54.62%	-32.61%	56.45%	59.79%
3	Sri Jaya	39.35%	-56.48%	26.32%	37.62%
4	Lintang Bakery	30.67%	-38.78%	16.67%	28.57%
5	Dani Putra	-	-	-	-
6	Lestari	34.25%	-46.43%	14.29%	30.00%
7	Asri Bakery	42.22%	-57.19%	31.39%	38.89%
8	Sekar Arum	-	-	-	-
9	Maju Lestari	-	-	-	-
10	BJ Bakery	32.27%	-31.62%	20.10%	25.63%
11	Dwi Putra	-	-	-	-
12	Warna Sari Bakery	-	-	-	-
13	Permata Bakery	56.33%	-59.51%	32.00%	43.94%
14	Irfan Snack	31.67%	-47.26%	26.00%	30.16%
15	Ida Bakery	44.57%	-47.43%	20.30%	40.63%
16	Jitu Bakery	-	-	-	-
17	Hadi Jaya	51.81%	-35.71%	13.58%	30.43%
18	Boga Rasa	54.37%	-52.01%	39.53%	40.00%
19	Ana Jaya	60.00%	-29.36%	11.85%	20.15%
20	Aqizal Catering	-	-	-	-
21	Dena Nie	68.18%	-45.41%	33.66%	34.62%
22	On Air	41.75%	-46.58%	15.69%	21.19%
23	Prima Rasa Bakery	-	-	-	-
24	D.S Jaya	50.78%	-41.38%	14.71%	30.94%
25	Enggal Sari	47.69%	-37.50%	14.58%	21.82%
26	Noto Sari	-	-	-	-
27	Andil Jaya	63.43%	-40.56%	17.65%	24.63%
28	Tiga Putra	-	-	-	-
29	Bintang Timur	-	-	-	-
30	Jaya Baru	49.50%	-55.59%	20.91%	22.58%
31	Samudra Bakery	-	-	-	-
32	Dimas Bakery	-	-	-	-

33	Muncul Jaya Bakery	-	-	-	-
34	Bangun Joyo	64.00%	-46.34%	36.36%	30.00%
35	L.SA	50.20%	-48.62%	23.25%	67.01%
36	Rudi Jaya	-	-	-	-
37	New Mk	-	-	-	-
38	MR Bakery	-	-	-	-
39	RB Bakery	-	-	-	-
40	Alfi Jaya	-	-	-	-
41	Nanik Jaya	-	-	-	-
42	Faressha	47.12%	-38.32%	17.02%	49.09%
43	Ana Jaya Bakery	-	-	-	-
44	Win Bakery	52.72%	-37.35%	19.61%	67.74%
45	Putra Bali	-	-	-	-
46	Jaya Novan	-	-	-	-
47	Safana Bakery	-	-	-	-
48	Zainur Bakery	-	-	-	-
49	Murni Bakery	-	-	-	-
50	Nida Jaya	-	-	-	-
51	Iqbal Jaya	-	-	-	-
52	Yunita Sari	-	-	-	-
53	Srikandi	54.91%	-44.96%	20.34%	33.94%
54	Dua Putri	-	-	-	-
55	Wildan Putra	-	-	-	-
56	Jaya Abadi	-	-	-	-
57	Afiana	-	-	-	-
58	FDL Jaya	-	-	-	-
59	Mulyasari	-	-	-	-
60	Sari Rasa Sejati	-	-	-	-
61	SS	-	-	-	-
62	Tri Tunggal	-	-	-	-
63	Sarma Bakery	-	-	-	-
64	Levi Jaya	-	-	-	-
65	Citra Rasa	-	-	-	-
66	Ms57	-	-	-	-
67	Total	48.51%	-43.37%	23.75%	36.44%

Sumber : Data penelitian diolah (2023)

Lampiran 9. Data profitabilitas diolah menjadi presentase tahun 2019-2022

LAPORAN PROFITABILITAS PRODUSEN DESA BUGO					
NO	NAMA	2019	2020	2021	2022
1	Dimas Jaya	55.38%	30.34%	48.33%	56.36%
2	Jitu Jaya	43.48%	33.06%	34.02%	50.32%
3	Sri Jaya	65.97%	28.19%	54.46%	63.31%
4	Lintang Bakery	42.09%	33.33%	35.00%	37.22%
5	Dani Putra	-	-	-	-
6	Lestari	57.55%	43.81%	46.67%	50.00%
7	Asri Bakery	42.41%	28.83%	29.44%	36.00%
8	Sekar Arum	-	-	-	-
9	Maju Lestari	-	-	-	-
10	BJ Bakery	45.79%	24.62%	25.10%	41.70%
11	Dwi Putra	-	-	-	-
12	Warna Sari Bakery	-	-	-	-
13	Permata Bakery	56.68%	33.91%	38.17%	39.47%
14	Irfan Snack	67.63%	39.20%	40.63%	45.12%
15	Ida Bakery	66.21%	36.09%	42.19%	46.67%
16	Jitu Bakery	-	-	-	-
17	Hadi Jaya	41.27%	31.48%	33.70%	37.27%
18	Boga Rasa	65.96%	45.12%	48.33%	54.76%
19	Ana Jaya	41.27%	15.68%	23.88%	31.68%
20	Aqizal Catering	-	-	-	-
21	Dena Nie	67.57%	22.28%	29.21%	33.43%
22	On Air	32.19%	14.10%	18.64%	27.83%
23	Prima Rasa Bakery	-	-	-	-
24	D.S Jaya	56.32%	38.86%	39.91%	53.98%
25	Enggal Sari	44.92%	26.67%	30.00%	33.13%
26	Noto Sari	-	-	-	-
27	Andil Jaya	68.83%	29.41%	51.25%	56.71%
28	Tiga Putra	-	-	-	-
29	Bintang Timur	-	-	-	-
30	Jaya Baru	53.69%	22.67%	36.25%	45.16%
31	Samudra Bakery	-	-	-	-
32	Dimas Bakery	-	-	-	-

33	Muncul Jaya Bakery	-	-	-	-
34	Bangun Joyo	46.05%	22.95%	26.00%	29.49%
35	L.SA	44.78%	27.99%	35.05%	42.47%
36	Rudi Jaya	-	-	-	-
37	New Mk	-	-	-	-
38	MR Bakery	-	-	-	-
39	RB Bakery	-	-	-	-
40	Alfi Jaya	-	-	-	-
41	Nanik Jaya	-	-	-	-
42	Faressha	44.44%	35.19%	36.18%	40.24%
43	Ana Jaya Bakery	-	-	-	-
44	Win Bakery	51.60%	38.67%	43.87%	55.77%
45	Putra Bali	-	-	-	-
46	Jaya Novan	-	-	-	-
47	Safana Bakery	-	-	-	-
48	Zainur Bakery	-	-	-	-
49	Murni Bakery	-	-	-	-
50	Nida Jaya	-	-	-	-
51	Iqbal Jaya	-	-	-	-
52	Yunita Sari	-	-	-	-
53	Srikandi	62.31%	32.20%	42.82%	43.11%
54	Dua Putri	-	-	-	-
55	Wildan Putra	-	-	-	-
56	Jaya Abadi	-	-	-	-
57	Afiana	-	-	-	-
58	FDL Jaya	-	-	-	-
59	Mulyasari	-	-	-	-
60	Sari Rasa Sejati	-	-	-	-
61	SS	-	-	-	-
62	Tri Tunggal	-	-	-	-
63	Sarma Bakery	-	-	-	-
64	Levi Jaya	-	-	-	-
65	Citra Rasa	-	-	-	-
66	Ms57	-	-	-	-
67	Total	52.68%	30.61%	37.05%	43.80%

Sumber : Data penelitian diolah (2023)

Lampiran 10. Data struktur modal diolah menjadi presentase tahun 2019-2022

LAPORAN STRUKTUR MODAL PRODUSEN ROTI DESA BUGO TAHUN 2019-2022					
NO	NAMA	2019	2020	2021	2022
1	Dimas Jaya	43.48%	35.71%	39.47%	50.00%
2	Jitu Jaya	60.00%	50.00%	58.45%	66.67%
3	Sri Jaya	58.82%	30.61%	35.71%	46.67%
4	Lintang Bakery	60.24%	37.50%	43.48%	50.85%
5	Dani Putra	-	-	-	-
6	Lestari	37.50%	26.32%	27.50%	29.70%
7	Asri Bakery	41.67%	34.25%	36.59%	42.64%
8	Sekar Arum	-	-	-	-
9	Maju Lestari	-	-	-	-
10	BJ Bakery	36.14%	30.77%	31.25%	34.29%
11	Dwi Putra	-	-	-	-
12	Warna Sari Bakery	-	-	-	-
13	Permata Bakery	50.00%	25.00%	26.56%	41.67%
14	Irfan Snack	62.50%	44.12%	47.62%	53.57%
15	Ida Bakery	51.28%	43.10%	44.72%	45.45%
16	Jitu Bakery	-	-	-	-
17	Hadi Jaya	56.34%	50.00%	52.24%	54.93%
18	Boga Rasa	45.45%	28.57%	33.33%	49.02%
19	Ana Jaya	66.67%	38.17%	43.48%	45.77%
20	Aqizal Catering	-	-	-	-
21	Dena Nie	58.82%	35.71%	45.00%	54.69%
22	On Air	43.48%	35.71%	38.96%	40.73%
23	Prima Rasa Bakery	-	-	-	-
24	D.S Jaya	42.25%	25.00%	38.15%	40.00%
25	Enggal Sari	38.46%	27.34%	37.88%	38.10%
26	Noto Sari	-	-	-	-
27	Andil Jaya	64.52%	37.50%	41.10%	50.00%
28	Tiga Putra	-	-	-	-
29	Bintang Timur	-	-	-	-
30	Jaya Baru	66.67%	34.48%	42.68%	60.19%
31	Samudra Bakery	-	-	-	-
32	Dimas Bakery	-	-	-	-

33	Muncul Jaya Bakery	-	-	-	-
34	Bangun Joyo	51.72%	38.46%	41.67%	45.21%
35	L.SA	50.00%	31.65%	36.59%	55.31%
36	Rudi Jaya	-	-	-	-
37	New Mk	-	-	-	-
38	MR Bakery	-	-	-	-
39	RB Bakery	-	-	-	-
40	Alfi Jaya	-	-	-	-
41	Nanik Jaya	-	-	-	-
42	Faressha	41.10%	38.79%	40.00%	43.96%
43	Ana Jaya Bakery	-	-	-	-
44	Win Bakery	50.00%	37.50%	40.32%	57.14%
45	Putra Bali	-	-	-	-
46	Jaya Novan	-	-	-	-
47	Safana Bakery	-	-	-	-
48	Zainur Bakery	-	-	-	-
49	Murni Bakery	-	-	-	-
50	Nida Jaya	-	-	-	-
51	Iqbal Jaya	-	-	-	-
52	Yunita Sari	-	-	-	-
53	Srikandi	37.50%	25.00%	28.69%	33.33%
54	Dua Putri	-	-	-	-
55	Wildan Putra	-	-	-	-
56	Jaya Abadi	-	-	-	-
57	Afiana	-	-	-	-
58	FDL Jaya	-	-	-	-
59	Mulyasari	-	-	-	-
60	Sari Rasa Sejati	-	-	-	-
61	SS	-	-	-	-
62	Tri Tunggal	-	-	-	-
63	Sarma Bakery	-	-	-	-
64	Levi Jaya	-	-	-	-
65	Citra Rasa	-	-	-	-
66	Ms57	-	-	-	-
67	Total	50.61%	35.05%	39.64%	47.08%

Sumber : Data penelitian diolah (2023)

Hasil Output SPSS 22.0

Lampiran 11. Statistik Deskriptif

Variabel	N	Min	Max	Mean	Std.Dev
Struktur Aktiva (X1)	96	23.26	69.23	45.6219	9.67718
Pertumbuhan Penjualan (X2)	96	-59.52	68.18	16.3315	37.35689
Profitabilitas (Y1)	96	14.10	68.83	41.0348	12.41875
Struktur Modal (Y2)	96	25.00	66.67	43.0646	10.27450
Valid N (listwise)					

Sumber : Hasil olah data (2023)

Lampiran 12. Hasil Uji Normalitas *Kolmogorov-Smirnov*

One-Sample Kolmogorov-Smirnov Test		Unstandardized Residual
N		96
Normal Parameters ^{a,b}	Mean	.0000000
	Std. Deviation	8.28504646
Most Extreme Differences	Absolute	.058
	Positive	.058
	Negative	-.049
Test Statistic		.058
Asymp. Sig. (2-tailed)		.200 ^{c,d}

a. Test distribution is Normal.

b. Calculated from data.

c. Lilliefors Significance Correction.

d. This is a lower bound of the true significance.

Sumber : Data diolah (2023)

Lampiran 13. Hasil Uji Multikolinearitas

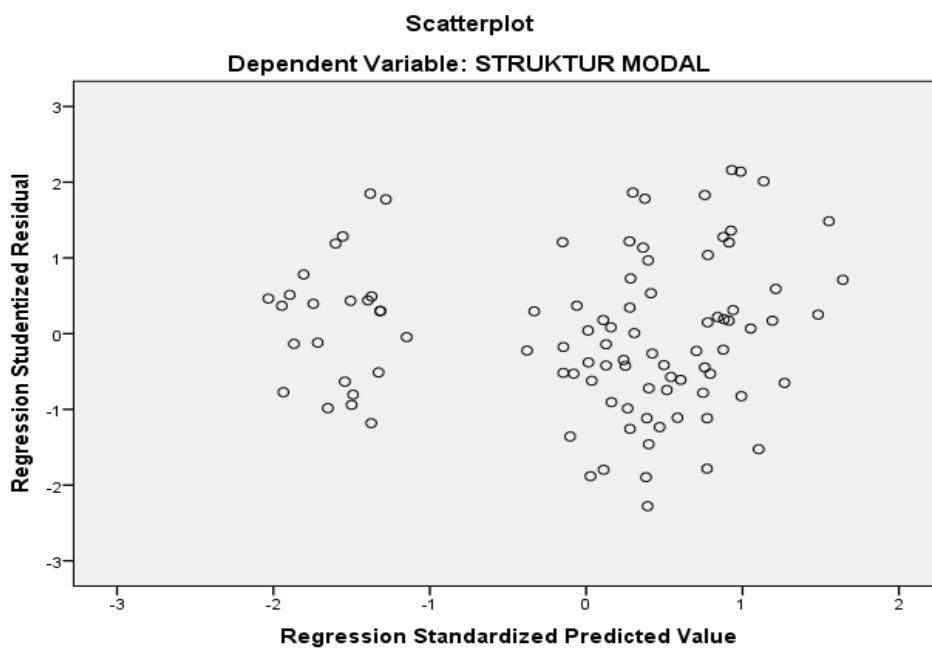
Coefficients^a

Model		Unstandardized Coefficients		Standardized Coefficients	t	Sig.	Collinearity Statistics	
		B	Std. Error	Beta			Tolerance	VIF
1	(Constant)	38.934	5.735		6.789	.000		
	STRUKTUR AKTIVA	-.048	.136	-.045	-.354	.724	.429	2.329
	PERTUMBUHAN PENJUALAN	.151	.034	.551	4.393	.000	.450	2.224
	PROFITABILITAS	.094	.092	.114	1.026	.307	.578	1.731

a. Dependent Variable: STRUKTUR MODAL

Sumber : Data diolah (2023)

Lampiran 14. Hasil Uji Heterokedastisitas Scatterplot



Sumber : Data diolah (2023)

Lampiran 15. Uji Heterokedastisitas Glejser

Coefficients^a

Model		Unstandardized Coefficients		Standardized Coefficients	t	Sig.
		B	Std. Error	Beta		
1	(Constant)	3.016	3.310		.911	.364
	STRUKTUR AKTIVA	-.001	.079	-.002	-.011	.991
	PERTUMBUHAN PENJUALAN	-.001	.020	-.005	-.034	.973
	PROFITABILITAS	.090	.053	.227	1.697	.093

a. Dependent Variable: Abs_Res1

Sumber : Data diolah (2023)

Lampiran 16. Hasil Uji Autokorelasi dengan metode Run Test

Runs Test

	Unstandardized Residual
Test Value ^a	1.80165
Cases < Test Value	47
Cases >= Test Value	47
Total Cases	94
Number of Runs	47
Z	-.207
Asymp. Sig. (2-tailed)	.836

a. Median

Sumber : Data diolah (2023)

Lampiran 17. Hasil analisis regresi linier berganda

Coefficients^a

Model		Unstandardized Coefficients		Standardized Coefficients	t	Sig.	Collinearity Statistics	
		B	Std. Error	Beta			Tolerance	VIF
1	(Constant)	38.934	5.735		6.789	.000		
	STRUKTUR AKTIVA	-.048	.136	-.045	-.354	.724	.429	2.329
	PERTUMBUHAN PENJUALAN	.151	.034	.551	4.393	.000	.450	2.224
	PROFITABILITAS	.094	.092	.114	1.026	.307	.578	1.731

a. Dependent Variable: STRUKTUR MODAL

Sumber : hasil olah data (2023)

Lampiran 18. Hasil Uji t

Coefficients^a

Model		Unstandardized Coefficients		Standardized Coefficients	t	Sig.	Collinearity Statistics	
		B	Std. Error	Beta			Tolerance	VIF
1	(Constant)	38.934	5.735		6.789	.000		
	STRUKTUR AKTIVA	-.048	.136	-.045	-.354	.724	.429	2.329
	PERTUMBUHAN PENJUALAN	.151	.034	.551	4.393	.000	.450	2.224
	PROFITABILITAS	.094	.092	.114	1.026	.307	.578	1.731

a. Dependent Variable: STRUKTUR MODAL

Sumber : hasil olah data (2023)

Lampiran 19. Hasil Uji F

ANOVA^a

Model		Sum of Squares	df	Mean Square	F	Sig.
1	Regression	3507.716	3	1169.239	16.496	.000 ^b
	Residual	6520.990	92	70.880		
	Total	10028.705	95			

a. Dependent Variable: STRUKTUR MODAL

b. Predictors: (Constant), PROFITABILITAS, PERTUMBUHAN PENJUALAN, STRUKTUR AKTIVA

Sumber : hasil olah data (2023)

Lampiran 20. Hasil Koefisien Determinasi (R^2)

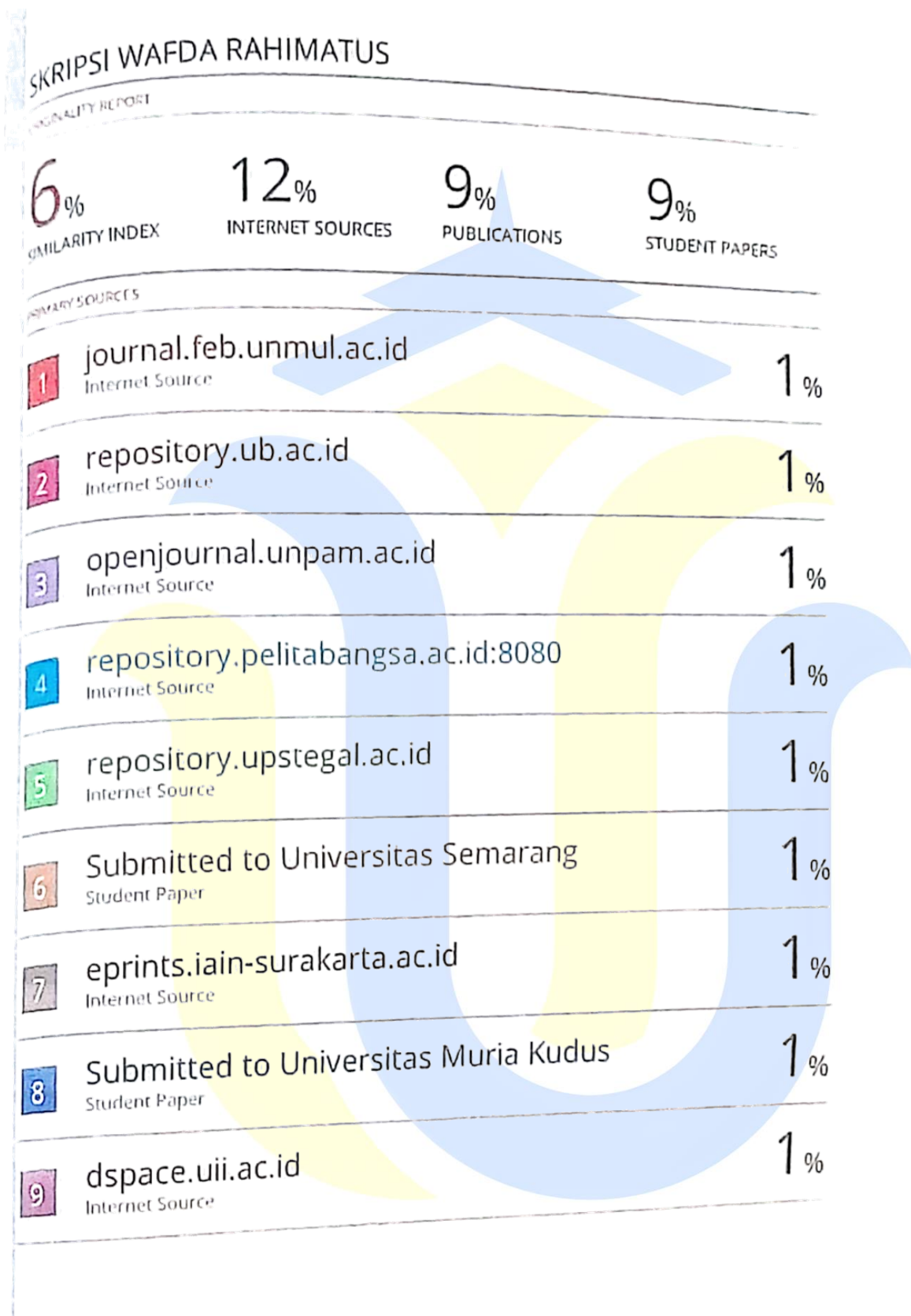
Model Summary^b

Model	R	R Square	Adjusted R Square	Std. Error of the Estimate	Durbin-Watson
1	.591 ^a	.350	.329	8.41905	1.072

a. Predictors: (Constant), PROFITABILITAS, PERTUMBUHAN PENJUALAN, STRUKTUR AKTIVA


b. Dependent Variable: STRUKTUR MODAL


Sumber : hasil olah data (2023)




Exclude quotes On
Exclude bibliography On

Exclude matches 1/4

Dosen Pembimbing 1

Dr. Dra. Marnik Indaryani, M.S.
NIDN (0628045901)

Dosen Pembimbing 2

Fandhatun Faidah, S.E., M.M.
NIDN (0601099201)

24/07/2023
Petugas Turnitin

Royan Zakana, S.E.





**PEMERINTAH KABUPATEN JEPARA
KECAMATAN WELAHAN
DESA BUGO**

Jln. Petinggen No : 10 IIP. 082135317117 Kode Pos : 59464

Bugo, 2 Februari 2023

Nomor	: 423.6 /	Kepada Yth :
Sifat	: -	Yth. Ketua Prodi SI Fakultas Ekonomi dan Bisnis
Lampiran	: -	UNIVERSITAS MURIA KUDUS
Hal	: <u>Izin Penelitian</u>	Di KUDUS

Menindaklanjuti surat dari Universitas Muria Kudus Nomor 584/FEB.UMK/MRT/A.52.364/X11/2022 tanggal 14 Desember 2022 perihal permohonan izin survey dan untuk penelitian, maka dengan ini diberikan izin penelitian kepada :

Nama : Wafda Rahimatus Syafira



NIM : 201911667

Jurusan : Manajemen

Tempat/ tanggal lahir : Jepara, 30 Desember 2000

Alamat : Desa Wedelan, RT 02/RW 09, Kec. Bangsi, Kab. Jepara

Pada prinsipnya kami tidak keberatan dengan adanya observasi dari mahasiswa dan memberi izin kepada mahasiswa tersebut di atas untuk melakukan observasi survey pendahuluan, lalu dilanjut dengan penelitian dengan mengikuti protokol Covid – 19 Demikian surat persetujuan dari kami, dan bagi yang berkepentingan harap maklum


 PETINGGI BUGO

 MASHUDI