

SKRIPSI



**PENGARUH KINERJA KEUANGAN, TINGKAT
INFLASI, TINGKAT PENJUALAN, DAN
TINGKAT *LEVERAGE* TERHADAP
PERTUMBUHAN LABA PADA PERUSAHAAN
SEKTOR PERDAGANGAN, JASA DAN
INVESTASI YANG TERDAFTAR
DI BURSA EFEK INDONESIA (BEI) PERIODE
2017-2021**

Oleh :

DESYA RAHMAFITRIANI

NIM. 2019-12-010

**PROGRAM STUDI AKUNTANSI
FAKULTAS EKONOMI DAN BISNIS
UNIVERSITAS MURIA KUDUS
TAHUN 2023**



**PENGARUH KINERJA KEUANGAN, TINGKAT
INFLASI, TINGKAT PENJUALAN, DAN
TINGKAT *LEVERAGE* TERHADAP
PERTUMBUHAN LABA PADA PERUSAHAAN
SEKTOR PERDAGANGAN, JASA DAN
INVESTASI YANG TERDAFTAR
DI BURSA EFEK INDONESIA (BEI) PERIODE
2017-2021**

Skripsi ini diajukan sebagai salah satu syarat untuk menyelesaikan jenjang pendidikan Strata Satu (S1) pada Fakultas Ekonomi dan Bisnis Universitas Muria Kudus

Oleh :

DESYA RAHMAFITRIANI

NIM. 2019-12-010

**PROGRAM STUDI AKUNTANSI
FAKULTAS EKONOMI DAN BISNIS
UNIVERSITAS MURIA KUDUS
TAHUN 2023**

HALAMAN PENGESAHAN


**PENGARUH PENGARUH KINERJA KEUANGAN, TINGKAT INFLASI,
TINGKAT PENJUALAN DAN TINGKAT *LEVERAGE* TERHADAP
PERTUMBUHAN LABA PADA PERUSAHAAN SEKTOR
PERDAGANGAN, JASA DAN INVESTASI YANG TERDAFTAR DI
BURSA EFEK INDONESIA (BEI) PERIODE 2017-2021**

Oleh:
Desya Rahmafitriani
NIM. 2019 12 010


Skripsi ini telah disetujui dan dipertahankan dihadapan Tim Penguji Ujian Skripsi
Fakultas Ekonomi dan Bisnis Universitas Muria Kudus

Kudus, 18 Juli 2023

Mengetahui
Ketua Program Studi Akuntansi


Zuliyati, S.E., M.Si., AK., CA.
NIDN. 0603037801

Pembimbing 1


Zuliyati, S.E., M.Si., AK., CA.
NIDN. 0603037801

Mengetahui
Dekan Fakultas Ekonomi dan Bisnis



Dr. Kertati Sumekar, S.E., M.M
NIDN. 0616077304

Pembimbing 2


Febra Robiyanto S.E., M.Si., Akt
NIDN. 0619027701

HALAMAN PENGESAHAN PENGUJI

**PENGARUH KINERJA KEUANGAN, TINGKAT INFLASI, TINGKAT
PENJUALAN DAN TINGKAT *LEVERAGE* TERHADAP
PERTUMBUHAN LABA PADA PERUSAHAAN SEKTOR
PERDAGANGAN, JASA DAN INVESTASI YANG TERDAFTAR DI
BURSA EFEK INDONESIA (BEI) PERIODE 2017-2021**

Oleh:

Desya Rahmafitriani

NIM. 2019 12 010

Telah dipertahankan di hadapan Tim Penguji pada hari Sabtu, tanggal 29 Juli
2023 dan telah dinyatakan memenuhi syarat untuk diterima


SUSUNAN DEWAN PENGUJI

Ketua



Dr. Ashari, S.E., M.Si., Akt., CA., CPA
NIDN. 0608127602

Sekretaris



Zuliyati, S.E., M.Si., Ak., CA
NIDN. 0603037801

Anggota



Febra Robiyanto S.E., M.Si., Akt
NIDN. 0619027701

Mengetahui

Dekan Fakultas Ekonomi dan Bisnis



Dr. Kertati Sumekar, S.E., M.M

NIDN. 0616077304

MOTTO DAN PERSEMBAHAN

Motto :

“Sesungguhnya sesudah kesulitan ada kemudahan”

(QS. Al-Insyirah Ayat 6)

“Barang siapa keluar untuk mencari ilmu, maka ia berada dijalan Allah hingga ia kembali”

(HR.Tirmidzi)

“Hanya pendidikan yang menyelamatkan masa depan, tanpa pendidikan Indonesia tak mungkin bertahan”

(Najwa Shihab)

“Jangan terlalu nyaman pada keadaan yang tidak akan membawamu kemana-mana. Teruslah produktif walau hanya sedikit dan jangan pernah berhenti”

(Penulis)

Persembahan :

1. Kedua Orang Tuaku Tercinta
2. Seluruh Keluarga Besarku
3. Teman Seperjuanganku
4. Almamater, Universitas Muria
Kudus

SURAT PERNYATAAN KEASLIAN

Dengan ini saya menyatakan bahwa skripsi dengan judul: **“PENGARUH KINERJA KEUANGAN, TINGKAT INFLASI, TINGKAT PENJUALAN, DAN TINGKAT *LEVERAGE* TERHADAP PERTUMBUHAN LABA PADA PERUSAHAAN SEKTOR PERDAGANGAN, JASA DAN INVESTASI YANG TERDAFTAR DI BEI PERIODE 2017-2021”** adalah hasil tulisan saya sendiri, tidak terdapat karya yang pernah diajukan untuk memperoleh gelar kesarjanaan disuatu Perguruan Tinggi dan sepanjang sepengetahuan saya juga tidak terdapat karya orang lain, kecuali yang tertulis diacu dalam naskah ini dan disebutkan dalam daftar pustaka.

Kudus, 18 Juli 2023

Penyusun,

Desya Rahmafitriani

NIM. 201912010

ABSTRAK

Penelitian ini bertujuan untuk mengetahui pengaruh kinerja keuangan, tingkat inflasi, tingkat penjualan dan tingkat *leverage* terhadap pertumbuhan laba pada perusahaan sektor perdagangan, jasa dan investasi yang terdaftar di BEI periode 2017-2021. Populasi dari penelitian adalah perusahaan sektor perdagangan, jasa dan investasi yang terdaftar di BEI periode 2017-2021. Penelitian ini menggunakan teknik pengambilan sampel dengan *purposive sampling* dan diperoleh sebanyak 125 sampel dalam kurun waktu 5 tahun. Analisis data dalam penelitian ini dengan analisis regresi data panel menggunakan aplikasi *Eviews* versi 12. Berdasarkan hasil penelitian menyatakan bahwa kinerja keuangan yang diproksikan oleh *current ratio* (CR) tidak berpengaruh terhadap pertumbuhan laba, tingkat inflasi tidak berpengaruh terhadap pertumbuhan laba, tingkat penjualan tidak berpengaruh terhadap pertumbuhan laba dan tingkat *leverage* yang diproksikan oleh *debt to equity ratio* (DER) tidak berpengaruh terhadap pertumbuhan laba pada perusahaan sektor perdagangan, jasa dan investasi periode 2017-2021.

Kata kunci : kinerja keuangan, tingkat inflasi, tingkat penjualan, tingkat *leverage* dan pertumbuhan laba.

ABSTRACT

This study aims to determine the effect of financial performance, inflation rates, sales levels and leverage levels on profit growth in trade, service and investment sector companies listed on the IDX for the 2017-2021 period. The population of the research is trade, service and investment sector companies listed on the IDX for the 2017-2021 period. This study used a sampling technique with purposive sampling and obtained as many as 125 samples within 5 years. Analysis of the data in this study using panel data regression analysis using the Eviews application version 12. Based on the result of the study stated that the financial performance proxied by the current ratio (CR) did not affect profit growth, the inflation rate did not affect profit growth, the level of sales did not affect profit growth and the level of leverage proxied by debt to equity ratio (DER) have no effect on profit growth in companies in the trade, service and investment sectors for the 2017-2021 period.

Keywords : financial performance, inflation rate, sales level, leverage level and profit growth.

KATA PENGANTAR

Assalamu'alaikum warahmatulahi wabarakatuh

Alhamdulillahirobbil'alamin, puji syukur kehadirat Allah SWT yang telah melimpahkan rahmat, taufiq, dan hidayah-Nya sehingga penulis dapat menyelesaikan skripsi dengan judul **“PENGARUH KINERJA KEUANGAN, TINGKAT INFLASI, TINGKAT PENJUALAN DAN TINGKAT LEVERAGE TERHADAP PERTUMBUHAN LABA PADA PERUSAHAAN SEKTOR PERDAGANGAN, JASA DAN INVESTASI YANG TERDAFTAR DI BEI PERIODE 2017-2021”** dengan baik. Skripsi ini disusun sebagai syarat dalam menyelesaikan jenjang pendidikan Strata Satu (S1) Program Studi Akuntansi Fakultas Ekonomi dan Bisnis Universitas Muria Kudus.

Penulis menyadari bahwa skripsi ini tidak dapat terselesaikan dengan baik tanpa adanya dukungan, bantuan, serta do'a dari berbagai pihak yang telah membantu penulis selama penelitian ini berlangsung. Oleh karena itu, pada kesempatan ini penulis dengan tulus hati mengucapkan terimakasih kepada :

1. Dr. Kertati Sumekar, S.E., M.M selaku Dekan Fakultas Ekonomi dan Bisnis Universitas Muria Kudus.
2. Zuliyati, S.E., M.Si., Ak., CA selaku Ketua Program Studi Akuntansi sekaligus pembimbing pertama yang telah membimbing, mengarahkan dan memberi pengetahuan serta saran sehingga skripsi ini dapat terselesaikan dengan baik.

3. Febra Robiyanto, S.E., M.Si., Akt selaku pembimbing kedua yang telah membimbing, mengarahkan dan memberi pengetahuan serta saran sehingga skripsi ini dapat terselesaikan dengan baik.
4. Seluruh Dosen Program Studi Akuntansi Fakultas Ekonomi dan Bisnis Universitas Muria Kudus yang telah memberikan ilmu yang bermanfaat kepada penulis.
5. Kedua orang tua tercinta yaitu Mama Aryati dan Papa Mohammad Slamet, adik-adikku yaitu Muhamad Desta Arianto dan Revan Dimas Saputra serta seluruh keluarga besar penulis. Terimakasih telah memberikan dukungan, semangat dan do'a tulusnya kepada penulis.
6. Muhammad Chumaidi yang telah menemani, memberikan dukungan, semangat, dan do'a dari awal masuk kuliah hingga proses pengerjaan skripsi ini selesai.
7. Sahabat-sahabatku MAN 2 Kudus, Putri Alya Nabila, Dinaqorry 'Aina, Linna Refa Anggraini, dan Vivi Rika Susanti yang selalu *mensupport* penulis untuk menyelesaikan proses pengerjaan skripsi ini.
8. Teman-teman seperjuangan yaitu Noor Inayah Sari, Ulfa Alfiyanti, Diah Lestari, Fitri Ardian Ningsih, Ariani Richa Astuti, Elisa Tifani, Ari Fitriyah, Anastasya Choirunnisa, Steffany Mellyyana Cezarena, dan Hadisti Setianingsih yang selalu membantu dan memberikan supportnya kepada penulis.
9. Serta semua pihak yang tidak dapat saya sebutkan satu-persatu yang telah membantu penulis selama penulisan skripsi ini.

Setelah melalui proses yang panjang akhirnya penulis dapat menyelesaikan skripsi ini dengan baik. Walaupun masih terdapat banyak kekurangan dan jauh dari kesempurnaan. Penulis berharap skripsi ini dapat bermanfaat bagi semua pihak.

Wassalamu'alaikum warahmatullahi wabarakatuh.

Kudus, 18 Juli 2023

Penyusun,

Desya Rahmafitriani

NIM. 201912010

DAFTAR ISI

HALAMAN JUDUL.....	i
HALAMAN PENGESAHAN.....	iii
HALAMAN PENGESAHAN PENGUJI	iv
MOTTO DAN PERSEMBAHAN	v
SURAT PERNYATAAN KEASLIAN.....	vi
ABSTRAK	vi
ABSTRACT	viii
KATA PENGANTAR	ix
DAFTAR ISI.....	xii
DAFTAR TABEL.....	xvi
DAFTAR GAMBAR	xvii
DAFTAR GRAFIK.....	xviii
DAFTAR LAMPIRAN.....	xix
BAB I PENDAHULUAN.....	1
1.1 Latar Belakang.....	1
1.2 Ruang Lingkup	11
1.3 Rumusan Masalah	12
1.4 Tujuan Penelitian.....	13
1.5 Kegunaan/Manfaat Penelitian	13
BAB II TINJAUAN PUSTAKA.....	15
2.1 Landasan Teori	15
2.1.1 Teori sinyal	15
2.1.2 Pertumbuhan Laba	17
2.1.3 Kinerja Keuangan	18
2.1.4 Tingkat Inflasi.....	19
2.1.5 Tingkat Penjualan	20
2.1.6 Tingkat <i>Leverage</i>	21

2.2 Hasil Penelitian Terdahulu	22
2.3 Kerangka Pemikiran Teoritis.....	32
2.4 Perumusan Hipotesis	35
2.4.1 Pengaruh Kinerja Keuangan Terhadap Pertumbuhan Laba.....	36
2.4.2 Pengaruh Tingkat Inflasi Terhadap Pertumbuhan Laba	37
2.4.3 Pengaruh Tingkat Penjualan Terhadap Pertumbuhan Laba.....	38
2.4.4 Pengaruh Tingkat <i>Leverage</i> Terhadap Pertumbuhan Laba	40
BAB III METODOLOGI PENELITIAN.....	42
3.1 Rancangan Penelitian	42
3.2 Definisi Operasional dan Pengukuran Variabel	42
3.2.1 Variabel Dependen	42
3.2.2 Variabel Independen.....	44
3.2.2.1 Kinerja Keuangan (X1).....	44
3.2.2.2 Tingkat Inflasi (X2).....	45
3.2.2.3 Tingkat Penjualan (X3).....	45
3.2.2.4 Tingkat <i>Leverage</i> (X4).....	45
3.3 Jenis dan Sumber Data	46
3.4 Populasi dan Sampel.....	46
3.5 Pengumpulan Data.....	47
3.6 Pengolahan Data.....	48
3.7 Analisis Data	48
3.7.1 Statistik Deskriptif.....	48
3.7.2 Model Analisis Regresi Data Panel	49
3.7.2.1 Model <i>Common Effect</i> dengan Pendekatan OLS	50
3.7.2.2 Model <i>Fixed Effect</i> dengan Pendekatan LSDV	50

3.7.2.3 Model <i>Random Effect</i> dengan Pendekatan GLS	50
3.7.3 Uji Ketetapan Pemilihan Model Regresi Data Panel.....	51
3.7.3.1 Uji Chow (Chow Test).....	51
3.7.3.2 Uji Hausman (Hausman Test).....	51
3.7.3.3 Uji Lagrange Multiplier (LM).....	52
3.7.4 Pengujian Hipotesis	52
3.7.4.1 Uji Koefisien Determinasi (R^2).....	52
3.7.4.2 Uji Statistik F	53
3.7.4.3 Uji Statistik t	53
BAB IV HASIL DAN PEMBAHASAN	54
4.1 Gambaran Umum Objek Penelitian.....	54
4.2 Analisis Data	56
4.2.1 Analisis Statistik Deskriptif.....	56
4.2.1.1 Pertumbuhan Laba	56
4.2.1.2 Kinerja Keuangan.....	57
4.2.1.3 Tingkat Inflasi	57
4.2.1.4 Tingkat Penjualan.....	58
4.2.1.5 Tingkat <i>Leverage</i>	58
4.3 Model Analisis Regresi Data Panel.....	59
4.3.1 <i>Common Effect Model</i> (CEM).....	59
4.3.2 <i>Fixed Effect Model</i> (FEM).....	68
4.3.3 <i>Random Effect Model</i> (REM)	70
4.3.4 Analisis Data Panel Dengan Model <i>Fixed Effect Model</i>	70
4.4 Uji Ketetapan Pemilihan Model Regresi Data Panel	67
4.4.1 Uji <i>Chow</i>	67

4.4.2 Uji <i>Hausman</i>	68
4.4.3 Uji <i>Lagrange Multiplier</i> (LM)	70
4.5 Pengujian Hipotesis	71
4.4.1 Uji koefisien Determinasi (R^2)	71
4.4.2 Uji Statistik F	72
4.4.3 Uji Statistik t (Uji Parsial)	74
4.5 Pembahasan	76
4.5.1 Pengaruh Kinerja Keuangan terhadap Pertumbuhan Laba	76
4.5.2 Pengaruh Tingkat Inflasi terhadap Pertumbuhan Laba.....	78
4.5.3 Pengaruh Tingkat Penjualan terhadap Pertumbuhan Laba	80
4.5.4 Pengaruh Tingkat <i>Leverage</i> terhadap Pertumbuhan Laba.....	82
BAB V PENUTUP.....	84
5.1 Kesimpulan.....	84
5.2 Keterbatasan Penelitian	86
5.3 Saran Penelitian.....	86
DAFTAR PUSTAKA	88

DAFTAR TABEL

Tabel 2.1 Penelitian Terdahulu	23
Tabel 4.1 Kriteria dan Sampel	55
Tabel 4.2 Statistik Deskriptif	56
Tabel 4.3 <i>Common Effect Model (CEM)</i>	60
Tabel 4.4 <i>Fixed Effect Model (FEM)</i>	61
Tabel 4.5 <i>Random Effect Model (REM)</i>	62
Tabel 4.6 Hasil Regresi <i>Fixed Effect Model</i>	64
Tabel 4.7 Uji <i>Chow</i>	68
Tabel 4.8 Uji <i>Hausman</i>	69
Tabel 4.9 Uji <i>Lagrange Multiplier (LM)</i>	70
Tabel 4.10 Uji koefisien determinasi (R^2).....	72
Tabel 4.11 Uji Statistik F	73
Tabel 4.12 Uji Statistik t	75
Tabel 4.13 Hasil Uji Hipotesis	76

DAFTAR GAMBAR

Gambar 2.1 Kerangka Pemikiran.....	32
------------------------------------	----



DAFTAR GRAFIK

Grafik 1.1	Grafik Pertumbuhan Laba Perusahaan Sektor Perdagangan, Jasa dan Investasi.....	3
------------	---	---



DAFTAR LAMPIRAN

Lampiran 1. Daftar populasi	92
Lampiran 2. Penyeleksian Sampel	97
Lampiran 3. Perhitungan Pertumbuhan Laba.....	102
Lampiran 4. Perhitungan Kinerja Keuangan dengan <i>Current Ratio</i>	112
Lampiran 5. Perhitungan Tingkat Inflasi	122
Lampiran 6. Perhitungan Tingkat Penjualan.....	126
Lampiran 7. Perhitungan Tingkat <i>Leverage</i> dengan <i>Debt to Equity Ratio</i>	129

