

**SKRIPSI**



**PENGARUH *QUICK RATIO*, *DEBT TO ASSET RATIO*, DAN *WORKING CAPITAL TURNOVER* TERHADAP *RETURN ON ASSET* PADA PERUSAHAAN MAKANAN DAN MINUMAN YANG TERDAFTAR DI BURSA EFEK INDONESIA PERIODE 2017-2021**

Oleh :

**INDAH SARI**

NIM. 2019-12-074

**PROGRAM STUDI AKUNTANSI  
FAKULTAS EKONOMI DAN BISNIS  
UNIVERSITAS MURIA KUDUS  
TAHUN 2023**



**PENGARUH *QUICK RATIO*, *DEBT TO ASSET RATIO*, DAN *WORKING CAPITAL TURNOVER* TERHADAP *RETURN ON ASSET* PADA PERUSAHAAN MAKANAN DAN MINUMAN YANG TERDAFTAR DI BURSA EFEK INDONESIA PERIODE 2017-2021**

Oleh :

**INDAH SARI**

NIM. 2019-12-074

**PROGRAM STUDI AKUNTANSI  
FAKULTAS EKONOMI DAN BISNIS  
UNIVERSITAS MURIA KUDUS  
TAHUN 2023**

HALAMAN PENGESAHAN


PENGARUH *QUICK RATIO*, *DEBT TO ASSET RATIO* DAN *WORKING CAPITAL TURNOVER* TERHADAP *RETURN ON ASSET* PADA PERUSAHAAN MAKANAN DAN MINUMAN YANG TERDAFTAR DI BURSA EFEK INDONESIA PERIODE 2017-2021

Oleh:  
**Indah Sari**  
NIM. 2019-12-074


Skripsi ini telah disetujui dan dipertahankan dihadapan Tim Penguji Ujian Skripsi Fakultas Ekonomi dan Bisnis Universitas Muria Kudus

Kudus, 7 September 2023

Mengetahui,  
Ketua Program Studi Akuntansi

  
Zulivati, S.E., M.Si., Ak. CA  
NIDN. 0603037801

Pembimbing I

  
Zulivati, S.E., M.Si., Ak. CA  
NIDN. 0603037801

Mengetahui,  
Dekan Fakultas Ekonomi dan Bisnis

  
  
Dr. Keriaty Sumekar, S.E., M.M  
NIDN. 0616077304

Pembimbing II

  
Zamrud Mirah Delima, S.E., M.Si., Akt  
NIDN. 0602118103

## MOTTO DAN PERSEMBAHAN

“Sesungguhnya dibalik kesulitan pasti ada kemudahan”

(QS. Al-Insyirah:5)

“Allah SWT tidak akan membebani seorang hamba melainkan sesuai dengan kemampuannya”

(QS. Al-Baqarah:286)

“Tidak ada kesuksesan tanpa kerja keras. Tidak ada keberhasilan tanpa kebersamaan. Tidak ada kemudahan tanpa doa”

(Ridwan Kamil)

“Jangan biarkan kesulitan menguasai dirimu, percayalah seperti hari tak selamanya gelap dan hari yang cerah akan datang”

(Indah Sari)

Skripsi ini kupersembahkan untuk:

*Kedua orang tua terimakasih atas doa dan kepercayaannya. Serta keluarga besar sahabat dan teman-teman yang senantiasa memberikan dukungannya. Dan tak lupa terima kasih untuk almamaterku Universitas Muria Kudus.*

**HALAMAN PENGESAHAN PENGUJI**


**PENGARUH *QUICK RATIO*, *DEBT TO ASSET RATIO* DAN *WORKING CAPITAL TURNOVER* TERHADAP *RETURN ON ASSET* PADA PERUSAHAAN MAKANAN DAN MINUMAN YANG TERDAFTAR DI BURSA EFEK INDONESIA PERIODE 2017-2021**

Oleh:  
**Indah Sari**  
NIM. 2019-12-074

Telah dipertahankan di Depan Dewan Penguji pada hari Rabu, tanggal 16 Agustus 2023 dan telah dinyatakan memenuhi syarat untuk diterima

**SUSUNAN DEWAN PENGUJI**

Ketua

  
Zuliyati, S.E., M.Si., Ak. CA.  
NIDN. 0603037801

Sekretaris

  
Zamrud Mirah Delima, S.E., M.Si., Akt  
NIDN. 0602118103

Anggota

  
Aprilia Whetyningtvas, S.E., M.Si  
NIDN. 0607048403

Mengetahui,  
Dekan Fakultas Ekonomi dan Bisnis

  
Dr. Kertati Simekar, S.E., M.M  
NIDN. 0616077304

## **PERNYATAAN KEASLIAN SKRIPSI**

### **PENGARUH *QUICK RATIO*, *DEBT TO ASSET RATIO* DAN *WORKING CAPITAL TURNOVER* TERHADAP *RETURN ON ASSET* PADA PERUSAHAAN MAKANAN DAN MINUMAN YANG TERDAFTAR DI BURSA EFEK INDONESIA PERIODE 2017-2021**

Dengan ini saya menyatakan bahwa skripsi yang berjudul “**PENGARUH *QUICK RATIO*, *DEBT TO ASSET RATIO* DAN *WORKING CAPITAL TURNOVER* TERHADAP *RETURN ON ASSET* PADA PERUSAHAAN MAKANAN DAN MINUMAN YANG TERDAFTAR DI BURSA EFEK INDONESIA PERIODE 2017-2021**” adalah hasil tulisan saya sendiri, tidak terdapat karya yang diajukan untuk memperoleh gelar kesarjanaan di suatu Program Tinggi dan sepanjang sepengetahuan saya juga tidak terdapat karya atau pendapat yang pernah ditulis atau diterbitkan oleh orang lain, kecuali yang tertulis diacu dalam naskah dan disebutkan dalam daftar pustaka.

Kudus, 16 Agustus 2023

Penyusun,



Indah Sari

NIM. 2019-12-074

## ABSTRAK

Penelitian ini bertujuan untuk menganalisis Pengaruh *Quick Ratio*, *Debt To Asset Ratio*, dan *Working Capital Turnover* terhadap *Return On Asset*. Populasi dalam penelitian ini yaitu perusahaan makanan dan minuman yang terdaftar di Bursa Efek Indonesia (BEI) dari tahun 2017 sampai tahun 2021. Jenis penelitian ini adalah penelitian kuantitatif. Teknik pengambilan sampel menggunakan *purposive sampling*, sehingga memperoleh sampel sejumlah 97. Teknik analisis yang digunakan adalah analisis regresi linier berganda dengan menggunakan SPSS 25. Berdasarkan hasil analisis dari penelitian ini, diperoleh bahwa *Quick Ratio*, *Working Capital Turnover* berpengaruh negatif terhadap *Return On Asset* dan *Debt to Asset Ratio* tidak berpengaruh terhadap *Return On Asset*.

Kata Kunci : ***Quick Ratio, Debt To Asset Ratio, Working Capital Turnover, dan Return On Asset***

## **ABSTRACT**

*This study aims to analyze the effect of Quick Ratio, Debt To Asset Ratio, and Working Capital Turnover on Return On Assets. The population in this study are food and beverage companies listed on the Indonesia Stock Exchange (IDX) from 2017 to 2021. This type of research is quantitative research. The sampling technique used was purposive sampling, so as to obtain a sample of 97. The analysis technique used was multiple linear regression analysis using SPSS 25. Based on the results of the analysis of this study, it was found that Quick Ratio, Working Capital Turnover had a negative effect on Return On Assets and Debt to Asset Ratio had no effect on Return On Asset.*

**Keywords:** *Quick Ratio, Debt To Asset Ratio, Working Capital Turnover, and Return On Assets*



## KATA PENGANTAR


Puji syukur kehadirat Allah SWT yang telah melimpahkan rahmat, taufik, hidayah, serta inayah-Nya sehingga dapat memberikan kekuatan bagi peneliti, tidak lupa penulis panjatkan kepada Nabi Muhammad SAW yang telah memberikan rahmat bagi seluruh alam semesta, sehingga peneliti dapat menyelesaikan skripsi yang berjudul “**PENGARUH *QUICK RATIO, DEBT TO ASSET RATIO* DAN *WORKING CAPITAL TURNOVER* TERHADAP *RETURN ON ASSET* PADA PERUSAHAAN MAKANAN DAN MINUMAN YANG TERDAFTAR DI BURSA EFEK INDONESIA PERIODE 2017-2021**” ini diajukan sebagai salah satu syarat dalam memperoleh gelar Sarjana (S1) dari Program Studi Akuntansi Fakultas Ekonomi dan Bisnis Universitas Muria Kudus.

Peneliti menyadari bahwa masih terdapat kekurangan dalam penelitian skripsi ini karena keterbatasan kemampuan dan pengalaman. Oleh karena itu, peneliti menyadari penelitian skripsi ini tidak terlepas dari dukungan, bantuan, serta doa dari berbagai pihak selama penyusunan skripsi ini. Maka pada kesempatan ini peneliti mengucapkan terimakasih kepada:

1. Prof. Dr. Ir. Darsono, M.Si., selaku Rektorat Universitas Muria Kudus.
2. Dr. Kertati Sumekar, S.E., M.M, selaku Dekan Fakultas Ekonomi dan Bisnis Universitas Muria Kudus.
3. Dian Wismar'ain., S.E., M.M, selaku Wakil Dekan I Fakultas Ekonomi dan Bisnis Universitas Muria Kudus.

4. Dr. Dra. Ponny Harsanti., M.si., Akt, selaku Wakil Dekan II Fakultas Ekonomi dan Bisnis Universitas Muria Kudus.
5. Dr. Dwi Soegiarto., S.E., M.M, selaku Wakil Dekan III Fakultas Ekonomi dan Bisnis Universitas Muria Kudus.
6. Zuliyati, S.E., M.Si., Ak. CA selaku Ketua Program Studi Akuntansi Fakultas Ekonomi dan Bisnis Universitas Muria Kudus.
7. Zuliyati, S.E., M.Si., Ak. CA selaku dosen pembimbing I saya yang telah memberikan banyak motivasi, nasihat, dan bimbingan sehingga skripsi ini dapat terselesaikan.
8. Zamrud Mirah Delima, S.E., M.Si., Akt, selaku dosen pembimbing II saya yang telah memberikan banyak motivasi, nasihat, dan bimbingan sehingga skripsi ini dapat terselesaikan.
9. Seluruh Dosen dan Staff Fakultas Ekonomi dan Bisnis Universitas Muria Kudus yang telah memberikan ilmu pengetahuan dan pengalaman kepada penulis.
10. Dosen pengajar keterampilan wajib Universitas Muria Kudus yang telah memberikan ilmu ketrampilan selama perkuliahan.
11. Kedua orang tua, kakak dan adik saya, serta seluruh saudara saya yang senantiasa memberikan dukungan dan doa sehingga menjadi motivasi bagi saya dalam menyelesaikan skripsi ini, serta teman-teman saya (Nita Nur Paidah, Zidni Khusnul Iffah, Azza Avilla, Erin Setyaningsih, dan Ulfa Alfiyanti) yang telah memberikan semangat dan dukungan untuk saya dalam menyelesaikan penyusunan skripsi.

12. Teman-teman Program Studi Akuntansi Fakultas Ekonomi dan Bisnis Universitas Muria Kudus Angkatan 2019 yang telah memberikan semangat kepada peneliti.
13. Semua pihak yang tidak mungkin penulis sebutkan satu persatu yang telah membantu memberikan dukungan sehingga skripsi ini dapat terselesaikan oleh peneliti.



Peneliti

Indah Sari  
NIM.2019-12-074

## DAFTAR ISI

HALAMAN PENGESAHAN.....	iii
MOTTO DAN PERSEMBAHAN .....	iv
HALAMAN PENGESAHAN PENGUJI .....	v
PERNYATAAN KEASLIAN SKRIPSI.....	vi
ABSTRAK .....	vii
<i>ABSTRACT</i> .....	viii
KATA PENGANTAR .....	ix
DAFTAR GAMBAR .....	xv
DAFTAR LAMPIRAN.....	xvi
BAB I PENDAHULUAN.....	1
1.1 Latar Belakang Penelitian.....	1
1.2 Ruang Lingkup .....	8
1.3 Rumusan Masalah.....	9
1.4 Tujuan Penelitian .....	10
1.5 Kegunaan Penelitian .....	10
BAB II TINJAUAN PUSTAKA.....	12
2.1 LANDASAN TEORI.....	12
2.1.1 Teori Sinyal.....	12
2.1.2 Perusahaan Subsektor Makanan dan Minuman .....	14
2.1.3 <i>Return On Asset</i> .....	14
2.1.4 <i>Quick Ratio</i> .....	16
2.1.5 <i>Debt to Asset Ratio</i> .....	17
2.1.6 <i>Working Capital Turnover</i> .....	19
2.2 Hasil Penelitian Terdahulu .....	21
2.3 Kerangka Pemikiran Teoritis.....	26
2.4 Perumusan Hipotesis .....	28
2.4.1 Pengaruh <i>Quick Ratio</i> Terhadap <i>Return On Asset</i> .....	28
2.4.2 Pengaruh <i>Debt to Asset Ratio</i> Terhadap <i>Return On Asset</i> .....	29
2.4.3 Pengaruh <i>Working Capital Turnover</i> terhadap <i>Return On Asset</i> .....	30
BAB III METODE PENELITIAN .....	32
3.1 Rancangan Penelitian.....	32
3.2 Definisi Operasional dan Pengukuran Variabel .....	32


3.2.1 Variabel Dependen (Y).....	33
3.2.2 Variabel Independen (X) .....	34
3.3 Jenis dan Sumber Data.....	35
3.4 Populasi dan Sampel.....	36
3.5 Pengumpulan Data.....	37
3.5.1 Dokumentasi .....	37
3.5.2 Penelitian Kepustakaan.....	37
3.6 Pengolahan Data .....	38
3.7 Analisis Data.....	38
3.7.1 Statistik Deskriptif.....	38
3.7.2 Uji Asumsi Klasik .....	39
3.7.3 Analisis Regresi Linier Berganda .....	41
3.7.4 Uji <i>Goodness of Fit Model</i> .....	42
<b>BAB IV HASIL PENELITIAN DAN PEMBAHASAN.....</b>	<b>45</b>
4.1. Gambaran Umum Objek Penelitian.....	45
4.2. Penyajian Data .....	45
4.3. Analisis Data.....	46
4.3.1. Statistik Deskriptif.....	47
4.3.2. Uji Asumsi Klasik .....	50
4.3.3. Analisis Regresi Linier Berganda .....	55
4.3.4. Uji <i>Goodness of Fit Model</i> .....	56
4.4. Pembahasan .....	59
4.4.1. Pengaruh <i>Quick Ratio</i> Terhadap <i>Return On Asset</i> .....	59
4.4.2. Pengaruh <i>Debt to Asset Ratio</i> Terhadap <i>Return On Asset</i> .....	61
<b>BAB V PENUTUP.....</b>	<b>65</b>
4.5. Kesimpulan Penelitian.....	65
4.6. Keterbatasan Penelitian .....	65
4.7. Saran Penelitian .....	66
<b>DAFTAR PUSTAKA .....</b>	<b>67</b>

## DAFTAR TABEL

Tabel 1.1 Kenaikan Pendapatan dan Profitabilitas Perusahaan Makanan dan Minuman Periode 2018-2019 .....	1
Tabel 2.1 Hasil Penelitian Terdahulu .....	21
Tabel 4.1 Hasil Penentuan Sampel Perusahaan Makanan dan Minuman Periode 2017-2021 .....	45
Tabel 4. 2 Analisis Statistik Deskriptif Sebelum <i>Outlier</i> .....	47
Tabel 4. 3 Analisis Statistik Deskriptif Setelah <i>Outlier</i> .....	48
Tabel 4. 4 Uji Normalitas Sebelum Penghapusan <i>Outlier</i> .....	50
Tabel 4. 5 Uji Normalitas Setelah Penghapusan <i>Outlier</i> .....	51
Tabel 4. 6 Uji Multikolinearitas .....	52
Tabel 4. 7 Uji Autokorelasi Sebelum Transformasi <i>Lag Y</i> .....	54
Tabel 4. 8 Uji Autokorelasi Setelah Transformasi <i>Lag Y</i> .....	54
Tabel 4. 9 Hasil Uji Regresi Linier Berganda.....	55
Tabel 4. 10 Hasil Uji Koefisien Determinasi ( $R^2$ ) .....	56
Tabel 4. 11 Hasil Uji F.....	57
Tabel 4. 12 Hasil Uji T.....	58

## DAFTAR GAMBAR

Gambar 1.2	<i>Return On Asset</i> Perusahaan Makanan dan Minuman Periode ...2017-20215.....	5
Gambar 2.1	Kerangka Pemikiran Teoritis.....	27
Gambar 4. 1	Uji Heteroskedastisitas.....	53



## DAFTAR LAMPIRAN

LAMPIRAN 1 Nama-Nama Perusahaan Makanan dan Minuman yang Terdaftar Di Bursa Efek Indonesia.....	71
LAMPIRAN 2 Pemilihan Sampel.....	73
LAMPIRAN 3 Objek Sampel .....	76
LAMPIRAN 4 Perhitungan ROA .....	77
LAMPIRAN 5 Data <i>Quick Ratio</i> .....	82
LAMPIRAN 6 Data <i>Debt To Asset Ratio</i> .....	85
LAMPIRAN 7 Data <i>Working Capital Turnover</i> .....	88
LAMPIRAN 8 Data <i>Return On Asset</i> .....	91
LAMPIRAN 9 Data Setelah Tabulasi.....	94
LAMPIRAN 10 Data Setelah <i>Outlier</i> .....	97
LAMPIRAN 11 Hasil Uji Statistik Deskriptif Sebelum <i>Outlier</i> .....	100
LAMPIRAN 12 Hasil Uji Asumsi Klasik.....	101
LAMPIRAN 13 Hasil Analisis Regresi Linier Berganda.....	103
LAMPIRAN 14 Hasil <i>Outlier</i> Data Menggunakan <i>Boxplot</i> .....	104
LAMPIRAN 15 Tabel <i>Durbin Watson</i> .....	106
LAMPIRAN 16 Tabel F .....	107
LAMPIRAN 17 Tabel T .....	108