



**PENGARUH STRUKTUR MODAL, PERTUMBUHAN
PENJUALAN, UKURAN PERUSAHAAN, LIKUIDITAS,
PERPUTARAN MODAL KERJA, PERPUTARAN ASET,
DAN PERPUTARAN PERSEDIAAN TERHADAP
PROFITABILITAS (STUDI PADA PERUSAHAAN
SEKTOR PERINDUSTRIAN YANG TERDAFTAR
DI BURSA EFEK INDONESIA TAHUN 2017-2021)**

Skripsi

Disusun untuk Memperoleh Gelar Sarjana Akuntansi

Disusun Oleh:

LUTFIA ANJANI
NIM: 201912070

**PROGRAM STUDI AKUNTANSI
FAKULTAS EKONOMI DAN BISNIS
UNIVERSITAS MURIA KUDUS
2023**



**PENGARUH STRUKTUR MODAL, PERTUMBUHAN
PENJUALAN, UKURAN PERUSAHAAN, LIKUIDITAS,
PERPUTARAN MODAL KERJA, PERPUTARAN ASET,
DAN PERPUTARAN PERSEDIAAN TERHADAP
PROFITABILITAS (STUDI PADA PERUSAHAAN
SEKTOR PERINDUSTRIAN YANG TERDAFTAR
DI BURSA EFEK INDONESIA TAHUN 2017-2021)**

Skripsi ini diajukan sebagai salah satu syarat
untuk menyelesaikan jenjang pendidikan
Strata satu (S1) pada Fakultas Ekonomi dan Bisnis
Universitas Muria Kudus

Disusun Oleh:

LUTFIA ANJANI
NIM: 201912070

**PROGRAM STUDI AKUNTANSI
FAKULTAS EKONOMI DAN BISNIS
UNIVERSITAS MURIA KUDUS
2023**

HALAMAN PENGESAHAN

**PENGARUH STRUKTUR MODAL, PERTUMBUHAN PENJUALAN,
UKURAN PERUSAHAAN, LIKUIDITAS, PERPUTARAN MODAL
KERJA, PERPUTARAN ASET, DAN PERPUTARAN PERSEDIAAN
TERHADAP PROFITABILITAS**

**(STUDI PADA PERUSAHAAN SEKTOR PERINDUSTRIAN YANG
TERDAFTAR DI BURSA EFEK INDONESIA TAHUN 2017-2021)**

Oleh:


Lutfia Anjani
NIM. 2019-12-070


Skripsi ini telah disetujui dan dipertahankan dihadapan Tim Penguji Ujian Skripsi
Fakultas Ekonomi dan Bisnis Universitas Muria Kudus.

Kudus, 12-08-2023

Mengetahui,
Ketua Program Studi Akuntansi

Pembimbing I


Zuliyati, S.E., M.Si., AK., CA
NIDN. 0603037801



Nita Andriyani Budiman, S.E., M.Si., Akt., BKP., CA
NIDN. 0614108502



Mengetahui,
Dekan Fakultas Ekonomi dan Bisnis


Dr. Kertati Sumekar, S.E., M.M
NIDN. 0616077304

Pembimbing II


Alfiyani Nur Hidayanti, S.E., M.Si., Akt
NIDN. 0603108901

MOTTO DAN PERSEMBAHAN

MOTTO

Jangan Takut Mencoba Hal Baru (Selagi Positif).

Banyak yang Bilang “Kesempatan Tidak Datang Dua Kali” tapi Percayalah,
Kesempatan akan Terus Datang Kepada Orang yang Mau dan Terus Berusaha.

-Lutfia Anjani

PERSEMBAHAN

Skripsi ini saya persembahkan untuk Ayah, Ibu, Kakak dan Adik saya tercinta.

Kepada dosen-dosen pembimbing saya, Ibu Sri Mulyani (atas banyaknya kesempatan dan kepercayaan yang telah diberikan), Sahabat, teman-teman program studi akuntansi 2019, teman-teman Organisasi Himapro Akuntansi dan Kelompok Kajian Perpajakan, dan kepada diri saya sendiri. Terima kasih atas do'a dan dukungan material atau immaterial yang telah diberikan, semoga Allah senantiasa melindungi di setiap langkah kalian dan meridhoi hal-hal baik kepada kita semua. Aamiin.

HALAMAN PENGESAHAN PENGUJI

**PENGARUH STRUKTUR MODAL, PERTUMBUHAN PENJUALAN,
UKURAN PERUSAHAAN, LIKUIDITAS, PERPUTARAN MODAL
KERJA, PERPUTARAN ASET, DAN PERPUTARAN PERSEDIAAN
TERHADAP PROFITABILITAS
(STUDI PADA PERUSAHAAN SEKTOR PERINDUSTRIAN YANG
TERDAFTAR DI BURSA EFEK INDONESIA TAHUN 2017-2021)**

Oleh :

LUTFIA ANJANI

NIM. 2019-12-070

Telah dipertahankan di Depan Dewan Penguji pada hari Jum'at, tanggal 11
Agustus 2023 dan telah dinyatakan memenuhi syarat untuk diterima.

SUSUNAN DEWAN PENGUJI

Ketua



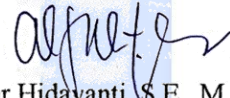
Dr. Dwi Soegiarto, S.E., M.M
NIDN. 0620117103

Sekretaris



Nita Andriyani Budiman, S.E., M.Si., Akt., BKP., CA.
NIDN. 0614108502

Anggota



Alfiyani Nur Hidayanti, S.E., M.Si., Akt
NIDN. 0603108901

Mengetahui,

Dekan Fakultas Ekonomi dan Bisnis




Dr. Kertati Sumekar, S.E., M.M.
NIDN. 0616077304

PERNYATAAN KEASLIAN SKRIPSI

PENGARUH STRUKTUR MODAL, PERTUMBUHAN PENJUALAN, UKURAN PERUSAHAAN, LIKUIDITAS, PERPUTARAN MODAL KERJA, PERPUTARAN ASET, DAN PERPUTARAN PERSEDIAAN TERHADAP PROFITABILITAS (STUDI PADA PERUSAHAAN SEKTOR PERINDUSTRIAN YANG TERDAFTAR DI BURSA EFEK INDONESIA TAHUN 2017-2021)

Dengan ini saya menyatakan bahwa skripsi saya dengan judul **PENGARUH STRUKTUR MODAL, PERTUMBUHAN PENJUALAN, UKURAN PERUSAHAAN, LIKUIDITAS, PERPUTARAN MODAL KERJA, PERPUTARAN ASET, DAN PERPUTARAN PERSEDIAAN TERHADAP PROFITABILITAS (STUDI PADA PERUSAHAAN SEKTOR PERINDUSTRIAN YANG TERDAFTAR DI BURSA EFEK INDONESIA TAHUN 2017-2021)** adalah hasil dari penelitian saya sendiri, tidak terdapat karya orang lain yang diajukan untuk memperoleh gelar sarjana di suatu Universitas dan sepanjang sepengetahuan saya tidak terdapat pendapat atau karya yang pernah ditulis atau diterbitkan oleh orang lain, kecuali yang tertulis diacu dalam penelitian ini dan disebutkan dalam daftar pustaka.

Kudus, 02-06-2023
Penulis

Lutfia Anjani
NIM. 201912070

ABSTRAK

Profitabilitas adalah kemampuan perusahaan dalam memperoleh laba menggunakan total aset yang dimiliki. Penelitian ini memiliki tujuan untuk mengetahui pengaruh struktur modal, pertumbuhan penjualan, ukuran perusahaan, likuiditas, perputaran modal kerja, perputaran aset, dan perputaran persediaan terhadap profitabilitas. Populasi penelitian ini sebanyak 54 perusahaan sektor perindustrian yang terdaftar di Bursa Efek Indonesia dari tahun 2017-2021. Pemilihan sampel menggunakan teknik *purposive sampling* memiliki total sampel penelitian sebanyak 70, diolah menggunakan software EViews 12. Uji t memiliki hasil bahwa perputaran aset dan perputaran persediaan berpengaruh positif terhadap profitabilitas, struktur modal berpengaruh negatif terhadap profitabilitas, sedangkan pertumbuhan penjualan, ukuran perusahaan, likuiditas, dan perputaran modal kerja tidak berpengaruh terhadap profitabilitas.

Kata kunci: Struktur Modal, Pertumbuhan Penjualan, Ukuran Perusahaan, Likuiditas, Perputaran Modal Kerja, Perputaran Aset, Perputaran Persediaan, Profitabilitas.

ABSTRACT

Profitability is the company's ability to earn profits using the total assets it owns. This study aims to determine the effect of capital structure, sales growth, company size, liquidity, working capital turnover, asset turnover, and inventory turnover on profitability. The population of this research is 54 industrial sector companies listed on the Indonesia Stock Exchange from 2017-2021. The sample selection using the purposive sampling technique has a total of 70 research samples, processed using EViews 12 software. The t test has the result that assets turnover and inventory turnover have a positive effect on profitability, capital structure has a negative effect on profitability, while sales growth, firm size, liquidity, and working capital turnover have no effect on profitability.

Keywords: *Capital Structure, Sales Growth, Company Size, Liquidity, Working Capital Turnover, Asset Turnover, Inventory Turnover, Profitability.*

KATA PENGANTAR

Segala puji syukur saya haturkan kepada kehadirat Allah SWT yang telah melimpahkan rahmat dan hidayah-Nya kepada saya sehingga saya dapat menyelesaikan skripsi ini dengan judul **“Pengaruh Struktur Modal, Pertumbuhan Penjualan, Ukuran Perusahaan, Likuiditas, Perputaran Modal Kerja, Perputaran Aset, dan Perputaran Persediaan terhadap Profitabilitas (Studi Pada Perusahaan Sektor Perindustrian yang Terdaftar di Bursa Efek Indonesia Tahun 2017-2021)”**. Skripsi ini disusun sebagai syarat menyelesaikan Program Sarjana (S1) di Fakultas Ekonomi dan Bisnis Universitas Muria Kudus.

Proses penyusunan skripsi ini terdapat banyak kendala yang dihadapi penulis tetapi atas izin dan ridho Allah SWT penyusunan skripsi dapat terselesaikan secara tepat waktu. Terdapat pihak-pihak yang mendukung terselesainya skripsi ini. Oleh karena itu, saya mengucapkan terima kasih kepada:

1. Allah SWT yang telah memberikan rahmat, hidayah, dan kelancaran atas terselesainya skripsi ini.
2. Ibu Dr. Kertati Sumekar, S.E., M.M selaku Dekan Fakultas Ekonomi dan Bisnis yang telah memberikan izin untuk dilaksanakannya penelitian dan penulisan skripsi.
3. Ibu Nita Andriyani Budiman, S.E., M.Si, Ak, BKP, CA selaku dosen pembimbing I yang telah membimbing, memberikan saran, dan meluangkan waktunya kepada saya untuk menyelesaikan penulisan skripsi ini.

4. Ibu Alfiyani Nur Hidayanti, S.E., M.Si., Akt selaku dosen pembimbing II yang telah membimbing, memberikan saran, dan meluangkan waktunya kepada saya untuk menyelesaikan penulisan skripsi ini.
5. Ayah, Ibu, Kakak, dan Adik saya yang telah memberikan dukungan, semangat, dan do'a yang luar biasa.
6. Ibu Sri Mulyani, S.E.I., M.Si yang telah memberikan banyak kesempatan dan kepercayaan kepada saya.
7. Sahabat-sahabat saya "Jomblo Fii Sabillah" dan teman-teman KKN Besito.
8. Seluruh teman-teman saya, baik dari Program Studi Akuntansi 2019, Organisasi Himapro Akuntansi, dan Kelompok Kajian Perpajakan yang telah mendukung selama proses penyusunan skripsi ini.

Penulis menyadari terdapat banyak kesalahan dan ketidaksempurnaan dalam skripsi ini, semoga skripsi ini memberikan manfaat untuk pembaca dan dapat dijadikan sebagai referensi untuk peneliti selanjutnya.

Kudus, 02-06-2023
Penulis

Lutfia Anjani
NIM. 201912070

DAFTAR ISI

HALAMAN PENGESAHAN.....	ii
MOTTO DAN PERSEMBAHAN	iii
HALAMAN PENGESAHAN PENGUJI	iv
PERNYATAAN KEASLIAN SKRIPSI.....	v
ABSTRAK	vi
<i>ABSTRACT</i>	vii
KATA PENGANTAR	viii
DAFTAR ISI.....	x
DAFTAR TABEL.....	xiii
DAFTAR GAMBAR	xiv
DAFTAR LAMPIRAN.....	xv
BAB I PENDAHULUAN	1
1.1. Latar Belakang Penelitian	1
1.2. Ruang Lingkup	10
1.3. Perumusan Masalah.....	11
1.4. Tujuan Penelitian.....	11
1.5. Kegunaan Penelitian.....	12
BAB II TINJAUAN PUSTAKA.....	13
2.1. Landasan Teori	13
2.1.1. Teori Sinyal.....	13
2.1.2. Profitabilitas	14
2.1.3. Struktur Modal	16
2.1.4. Pertumbuhan Penjualan.....	17
2.1.5. Ukuran Perusahaan.....	18
2.1.6. Likuiditas	19
2.1.7. Perputaran Modal Kerja	20
2.1.8. Perputaran Aset	21
2.1.9. Perputaran Persediaan	22
2.2. Hasil Penelitian Terdahulu	23
2.3. Kerangka Pemikiran Teoritis	26

2.4. Perumusan Hipotesis	29
2.4.1 Pengaruh Struktur Modal terhadap Profitabilitas.....	29
2.4.2 Pengaruh Pertumbuhan Penjualan terhadap Profitabilitas	31
2.4.3 Pengaruh Ukuran Perusahaan terhadap Profitabilitas	32
2.4.4 Pengaruh Likuiditas terhadap Profitabilitas	34
2.4.5 Pengaruh Perputaran Modal Kerja terhadap Profitabilitas.....	35
2.4.6 Pengaruh Perputaran Aset terhadap Profitabilitas.....	37
2.4.7 Pengaruh Perputaran Persediaan terhadap Profitabilitas.....	38
BAB III METODE PENELITIAN.....	40
3.1. Rancangan Penelitian	40
3.2. Definisi Operasional dan Pengukuran Variabel	41
3.2.1. Profitabilitas (Y).....	41
3.2.2. Struktur Modal	41
3.2.3. Pertumbuhan Penjualan.....	42
3.2.4. Ukuran Perusahaan.....	42
3.2.5. Likuiditas	42
3.2.6. Perputaran Modal Kerja	43
3.2.7. Perputaran Aset	43
3.2.8. Perputaran Persediaan	43
3.3. Jenis dan Sumber Data	44
3.4. Populasi dan Sampel	44
3.5. Pengumpulan Data	45
3.6. Pengolahan Data.....	45
3.7. Analisis Data	46
3.7.1. Analisis Statistik Deskriptif	46
3.7.2. Uji Kelayakan Model	47
3.7.3. Uji Asumsi Klasik.....	49
3.7.4. Analisis Regresi Linier Berganda	50
3.7.5. Uji Hipotesis	51
BAB IV HASIL PENELITIAN DAN PEMBAHASAN.....	53
4.1 Gambaran Umum Objek Penelitian	53
4.2 Analisis Data	54

4.2.1 Analisis Statistik Deskriptif	54
4.2.1.1 Struktur Modal	54
4.2.1.2 Pertumbuhan Penjualan.....	55
4.2.1.3 Ukuran Perusahaan	55
4.2.1.4 Likuiditas	56
4.2.1.5 Perputaran Modal Kerja.....	56
4.2.1.6 Perputaran Aset	56
4.2.1.7 Perputaran Persediaan	57
4.2.2 Uji Kelayakan Model	57
4.2.2.1 Uji <i>Chow</i>	57
4.2.2.2 Uji <i>Hausman</i>	58
4.2.2.3 Uji <i>Lagrange Multiplier</i>	59
4.2.3 Analisis Regresi Linier Berganda	59
4.2.4 Uji Hipotesis	60
4.2.4.1 Koefisien Determinasi.....	60
4.2.4.2 Uji Simultan (Uji F)	61
4.2.4.3 Uji Parsial (Uji t).....	61
4.3 Pembahasan	63
4.3.1 Pengaruh Struktur Modal terhadap Profitabilitas.....	63
4.3.2 Pengaruh Pertumbuhan Penjualan terhadap Profitabilitas	65
4.3.3 Pengaruh Ukuran Perusahaan terhadap Profitabilitas	67
4.3.4 Pengaruh Likuiditas terhadap Profitabilitas	69
4.3.5 Pengaruh Perputaran Modal Kerja terhadap Profitabilitas.....	70
4.3.6 Pengaruh Perputaran Aset terhadap Profitabilitas.....	72
4.3.7 Pengaruh Perputaran Persediaan terhadap Profitabilitas.....	74
BAB V PENUTUP.....	77
5.1. Kesimpulan Penelitian.....	77
5.2. Keterbatasan Penelitian	79
5.3. Saran Penelitian.....	80
DAFTAR PUSTAKA	82

DAFTAR TABEL

Tabel 4. 1 Pemilihan Sampel	53
Tabel 4. 2 Hasil Analisis Statistik Deskriptif.....	54
Tabel 4. 3 Hasil Uji Chow.....	58
Tabel 4. 4 Hasil Uji Hausman	58
Tabel 4. 5 Hasil Uji Lagrange Multiplier.....	59
Tabel 4. 6 Hasil Analisis Regresi linier Berganda (<i>Random Effect Model</i>).....	60
Tabel 4. 7 Hasil Uji Koefisien Determinasi (R^2)	60
Tabel 4. 8 Hasil Uji Simultan (Uji F).....	61
Tabel 4. 9 Hasil Uji Parsial (Uji t)	61

DAFTAR GAMBAR

Gambar 1.1 Profitabilitas Perusahaan Sampel Tahun 2017-2021	2
Gambar 2. 1 Kerangka Pemikiran	29



DAFTAR LAMPIRAN

- Lampiran 1. Daftar Perusahaan Populasi
- Lampiran 2. Pemilihan Sampel Perusahaan
- Lampiran 3. Daftar Perusahaan Sampel
- Lampiran 4. Struktur Modal (X1) pada Perusahaan Sektor Perindustrian yang Terdaftar di Bursa Efek Indonesia Tahun 2017-2021
- Lampiran 5. Pertumbuhan Penjualan (X2) pada Perusahaan Sektor Perindustrian yang Terdaftar di Bursa Efek Indonesia Tahun 2017-2021
- Lampiran 6. Ukuran Perusahaan (X3) pada Perusahaan Sektor Perindustrian yang Terdaftar di Bursa Efek Indonesia Tahun 2017-2021
- Lampiran 7. Likuiditas (X4) pada Perusahaan Sektor Perindustrian yang Terdaftar di Bursa Efek Indonesia Tahun 2017-2021
- Lampiran 8. Perputaran Modal Kerja (X1) pada Perusahaan Sektor Perindustrian yang Terdaftar di Bursa Efek Indonesia Tahun 2017-2021
- Lampiran 9. Perputaran Aset (X6) pada Perusahaan Sektor Perindustrian yang Terdaftar di Bursa Efek Indonesia Tahun 2017-2021
- Lampiran 10. Perputaran Persediaan (X7) pada Perusahaan Sektor Perindustrian yang Terdaftar di Bursa Efek Indonesia Tahun 2017-2021
- Lampiran 11. Profitabilitas (Y) pada Perusahaan Sektor Perindustrian yang Terdaftar di Bursa Efek Indonesia Tahun 2017-2021
- Lampiran 12. Data Output EViews 12