



**DETERMINAN NILAI PERUSAHAAN SEBELUM
DAN PADA MASA PANDEMIC COVID-19 STUDI
PADA PERUSAHAAN JAKARTA ISLAMIC INDEX
YANG TERDAFTAR DI BURSA EFEK INDONESIA
PERIODE 2018-2021**

Skripsi

Disusun untuk Memperoleh Gelar Sarjana Akuntansi

Disusun Oleh :
DWI JATMIKO
NIM 201812072

**PROGRAM STUDI AKUNTANSI
FAKULTAS EKONOMI DAN BISNIS
UNIVERSITAS MURIA KUDUS
TAHUN 2023**



**DETERMINAN NILAI PERUSAHAAN SEBELUM
DAN PADA MASA PANDEMIC COVID-19 STUDI
PADA PERUSAHAAN JAKARTA ISLAMIC INDEX
YANG TERDAFTAR DI BURSA EFEK INDONESIA
PERIODE 2018-2021**

Skripsi ini diajukan sebagai salah satu syarat
Untuk menyelesaikan jenjang pendidikan
Strata Satu (S1) pada Fakultas Ekonomi dan Bisnis
Universitas Muria Kudus

Diajukan Oleh :

DWI JATMIKO
NIM 201812072

**PROGRAM STUDI AKUNTANSI
FAKULTAS EKONOMI DAN BISNIS
UNIVERSITAS MURIA KUDUS
TAHUN 2023**

HALAMAN PERSETUJUAN

DETERMINAN NILAI PERUSAHAAN SEBELUM DAN PADA MASA PANDEMIC COVID-19 STUDI PADA PERUSAHAAN JAKARTA ISLAMIC INDEX YANG TERDAFTAR DI BURSA EFEK INDONESIA PERIODE 2018-2021

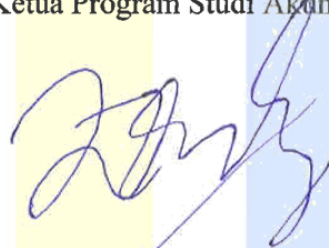
Skripsi ini telah disetujui dan dipertahankan dihadapan Tim Penguji Ujian Skripsi

Fakultas Ekonomi dan Bisnis Universitas Muria Kudus

Kudus, 18 Agustus 2023

Mengetahui,

Ketua Program Studi Akuntansi



Zuliyati, S.E., M.Si., Ak., CA
NIDN. 0603037801

Pembimbing I



Dr. Dwi Soegiarto., S.E., M.M
NIDN. 0620117103

Dekan Fakultas Ekonomi dan Bisnis



Dr. Kertati Sumekar, S.E., M.M
NIDN. 0616077304

Pembimbing II



Diah Ayu Susanti., S.E., M.Acc.,
NIDN. 0606128603

MOTTO DAN PERSEMBAHAN

Motto :

“Gagal hanya terjadi jika kita menyerah”

– B. J. Habibie –

Persembahan :

“Kupersembahkan untuk orang tuaku tercinta, keluarga besar dan teman-teman terbaik yang selalu mendukung hal baik apapun yang saya lakukan.”

HALAMAN PENGESAHAN PENGUJI

**DETERMINAN NILAI PERUSAHAAN SEBELUM DAN PADA
MASA PANDEMIC COVID-19 STUDI PADA PERUSAHAAN
JAKARTA ISLAMIC INDEX YANG TERDAFTAR DI BURSA
EFEK INDONESIA PERIODE 2018-2021**

Oleh :

Dwi Jatmiko
NIM. 2018-12-072


Telah dipertahankan di Depan Dewan Penguji pada hari jum'at, tanggal 11 agustus
2023 dan telah dinyatakan memenuhi syarat untuk diterima.

SUSUNAN DEWAN PENGUJI

Ketua


Dr. Dwi Soegiarto., S.E., M.M
NIDN. 0620117103

Sekretaris


Diah Ayu Susanti., S.E., M.Acc., Ak
NIDN. 0606128603

Anggota


Alfiyani Nur Hidayanti, S.E., M.Si., Akt
NIDN. 0603108901

Mengetahui
Dekan Fakultas ekonomi dan bisnis


Dr. Kertaji Sumekar, S.E., M.M
NIDN. 0616077304



PERNYATAAN KEASLIAN SKRIPSI

Dengan ini saya menyatakan bahwa skripsi dengan judul: **“DETERMINAN NILAI PERUSAHAAN SEBELUM DAN PADA MASA PANDEMIC COVID-19 STUDI PADA PERUSAHAAN JAKARTA ISLAMIC INDEX YANG TERDAFTAR DI BURSA EFEK INDONESIA PERIODE 2018-2021”** adalah hasil tulisan saya sendiri. Saya menyatakan dengan sesungguhnya bahwa dalam skripsi ini tidak terdapat keseluruhan atau sebagian tulisan orang lain yang saya ambil dengan cara menyalin atau meniru tanpa memberikan pengakuan atau menyertakan sumber penulis aslinya dan dalam daftar pustaka.

Kudus, 23 Agustus

Yang membuat pernyataan



DWI JATMIKO
NIM. 201812072

ABSTRAK

Tujuan penelitian ini adalah untuk menguji dan menganalisis pengaruh *Current Ratio (CR)* terhadap nilai perusahaan JII yang Terdaftar di Bursa Efek Indonesia. Untuk menguji dan menganalisis pengaruh *debt to equity ratio (DER)* terhadap nilai perusahaan JII yang Terdaftar di Bursa Efek Indonesia. Untuk menguji dan menganalisis pengaruh *Return on Assets (ROA)* terhadap nilai perusahaan JII yang Terdaftar di Bursa Efek Indonesia. Untuk menguji dan menganalisis pengaruh *Return on Equity (ROE)* terhadap nilai perusahaan JII yang Terdaftar di Bursa Efek Indonesia. Untuk menguji dan menganalisis pengaruh *Net Profit Margin (NPM)* terhadap nilai perusahaan JII yang Terdaftar di Bursa Efek Indonesia. Untuk menguji dan menganalisis pengaruh *Quick Ratio (QR)* terhadap nilai perusahaan JII yang Terdaftar di Bursa Efek Indonesia. Untuk menguji dan menganalisis perbedaan nilai perusahaan JII sebelum dan sesudah pandemi Covid 19. Penelitian ini termasuk dalam pendekatan kuantitatif. Sampel adalah perusahaan JII yang Terdaftar di Bursa Efek Indonesia periode 2018-2021 dan pengambilan sampel menggunakan metode *purposive sampling*. Metode analisis yang digunakan adalah deskriptif statistik, uji asumsi klasik, analisis regresi linier berganda dan uji hipotesis. Hasil penelitian menunjukkan *current ratio* tidak berpengaruh terhadap nilai perusahaan pada perusahaan JII yang terdaftar di Bursa Efek Indonesia periode 2018 – 2021. *Debt to equity ratio* berpengaruh positif terhadap nilai perusahaan pada perusahaan JII yang terdaftar di Bursa Efek Indonesia periode 2018 – 2021. *Return on assets* berpengaruh positif terhadap nilai perusahaan pada perusahaan JII yang terdaftar di Bursa Efek Indonesia periode 2018 – 2021. *Return on assets* berpengaruh positif terhadap nilai perusahaan pada perusahaan JII yang terdaftar di Bursa Efek Indonesia periode 2018 – 2021. *Net profit margin* berpengaruh positif terhadap nilai perusahaan pada perusahaan JII yang terdaftar di Bursa Efek Indonesia periode 2018 – 2021. *Quick ratio* tidak berpengaruh terhadap nilai perusahaan pada perusahaan JII yang terdaftar di Bursa Efek Indonesia periode 2018 – 2021. Terdapat perbedaan nilai perusahaan JII yang terdaftar di Bursa Efek Indonesia sebelum dan sesudah Pandemi Covid 19.

Kata Kunci: *Current Ratio, Debt to Equity Ratio, Return on Assets, Return On Equity, Net Profit Margin, Quick Ratio* dan Nilai Perusahaan.

ABSTRACT

The purpose of this study is to test and analyze the effect of iCurrent iRatio i(CR) on the value of iJII companies which are listed on the Indonesia Stock Exchange. To test and analyze the effect of the debt to equity ratio (DER) on the value of JII companies listed on the Indonesia Stock Exchange. To test and analyze the effect of Return on Assets (ROA) on the value of JII companies listed on the Indonesia Stock Exchange. To test and analyze the effect of Return on Equity (ROE) on the value of JII companies listed on the Indonesia Stock Exchange. To test and analyze the effect of Net Profit Margin (NPM) on the value of JII companies listed on the Indonesia Stock Exchange. To test and analyze the effect of Quick Ratio (QR) on the value of JII companies listed on the Indonesia Stock Exchange. To test and analyze the differences in JII company values before and after the Covid 19 pandemic. This research is included in a quantitative approach. The sample is a JII company that is listed on the Indonesia Stock Exchange for the 2018-2021 period and the sample is taken using a purposive sampling method. The analytical method used is descriptive statistics, classical assumption test, multiple linear regression analysis and hypothesis testing. The results of the study show that the current ratio has no effect on firm value in JII companies listed on the Indonesia Stock Exchange for the period 2018 – 2021. The debt to equity ratio has a positive effect on firm value in JII companies listed on the Indonesia Stock Exchange for the period 2018 – 2021. Return on assets has a positive effect on company value in JII companies listed on the Indonesia Stock Exchange for the period 2018 – 2021. Return on assets has a positive effect on company value in JII companies listed on the Indonesia Stock Exchange for the period 2018 – 2021. Net profit margin has a positive effect on company value in JII companies listed on the Indonesia Stock Exchange for the 2018 – 2021 period. The quick ratio has no effect on the company value of JII companies listed on the Indonesia Stock Exchange for the 2018 – 2021 period. There is a difference in the value of JII companies listed on the Indonesia Stock Exchange before and after the Covid Pandemic 19.

Keywords: *Current Ratio, Debt to Equity Ratio, Return on Assets, Return On Equity, Net Profit Margin, Quick Ratio and Company Value.*

KATA PENGANTAR

Assalamu'alaikumWr. Wb.

Segala puji dan syukur kehadirat Allah SWT yang telah melimpahkan rahmat dan karunia-Nya hingga detik ini, sehingga penulis dapat menyelesaikan penulisan skripsi yang berjudul **“DETERMINAN NILAI PERUSAHAAN SEBELUM DAN PADA MASA PANDEMIC COVID-19 STUDI PADA PERUSAHAAN JAKARTA ISLAMIC INDEX YANG TERDAFTAR DI BURSA EFEK INDONESIA PERIODE 2018-2021”**. Penulisan skripsi ini sebagai salah satu syarat kelulusan program strata satu pada Fakultas Ekonomi dan Bisnis Universitas Muria Kudus.

Pada kesempatan kali ini, dengan segala kerendahan hati penulis berkeinginan untuk menyampaikan rasa terimakasih atas bantuan, bimbingan, dukungan, semangat, serta do'a kepada:

1. Dr. Kertati Sumekar, S.E., M.M., selaku Dekan Fakultas Ekonomi dan Bisnis Universitas Muria Kudus.
2. Zuliyati, S.E., M.Si., AK., selaku Ketua Program Studi Akuntansi Fakultas Ekonomi dan Bisnis Universitas Muria Kudus yang telah meluangkan waktu untuk membimbing dan mengarahkan penulis dalam menyusun proposal.
3. Dr. Dwi Soegiarto., S.E., M.M, selaku Dosen Pembimbing I dan Diah Ayu Susanti, S.E., M.Acc., Ak, selaku Dosen Pembimbing II yang telah bersedia meluangkan waktu untuk berkonsultasi, memberikan pengarahan dan bimbingan selama ini. Terima kasih atas ilmu, saran dan bimbingan yang telah Dosen Pembimbing berikan semoga Allah SWT selalu membalasnya dengan kebaikan.
4. Seluruh dosen Akuntansi Fakultas Ekonomi dan Bisnis Universitas Muria Kudus yang telah memberikan ilmu yang bermanfaat bagi penulis.
5. Kepada kedua orangtua tercinta yang telah memberikan do'a dan restunya serta dorongan baik material maupun spiritual, sehingga skripsi ini dapat terselesaikan.
6. Kepada sahabat-sahabat seperjuangan terimakasih karena kalian yang selalu menemani di kampus tercinta ini.

Semoga amal baik beliau tersebut di atas dan juga semua pihak yang tidak dapat penulis sebutkan mendapatkan balasan pahala yang berlipat ganda di sisi Allah SWT. Aamiin.

Kudus, 23 Agustus 2023

Penulis,



DWI JATMIKO
NIM. 201812072

DAFTAR ISI

	Halaman
HALAMAN JUDUL	i
HALAMAN PENGESAHAN	ii
MOTTO DAN PERSEMBAHAN	iii
HALAMAN PENETAPAN PANITIA PENGUJI	iv
SURAT PERNYATAAN KEASLIAN	v
ABSTRAKSI	vi
ABSTRACT	vii
KATA PENGANTAR	viii
DAFTAR ISI	x
DAFTAR TABEL	xiv
DAFTAR GAMBAR	xv
DAFTAR LAMPIRAN	xvi
BAB I PENDAHULUAN	
1.1 Latar Belakang	1
1.2 Ruang Lingkup	8
1.3 Perumusan Masalah	8
1.4 Tujuan Penelitian	9
1.5 Kegunaan Penelitian	10
BAB II TINJAUAN PUSTAKA	
2.1 <i>Signaling Theory</i>	12
2.2 Teori Keagenan (<i>Agency Theory</i>)	13
2.3 <i>Current Ratio (CR)</i>	16
2.4 <i>Debt to Equity Ratio (DER)</i>	21
2.5 <i>Return on Assets (ROA)</i>	23
2.6 <i>Return On Equity (ROE)</i>	26
2.7 <i>Net Profit Margin (NPM)</i>	28

2.8 <i>Quick Ratio</i> (QR).....	31
2.9 Nilai Perusahaan.....	33
2.10 Penelitian Terdahulu.....	36
2.11 Kerangka Pemikiran.....	42
2.12 Hipotesis.....	43
2.12.1 Pengaruh <i>Current Ratio</i> (CR) terhadap Nilai Perusahaan	43
2.12.2 Pengaruh <i>Debt to Equity Ratio</i> (DER) terhadap Nilai Perusahaan.....	45
2.12.3 Pengaruh <i>Return on Assets</i> (ROA) terhadap Nilai Perusahaan	46
2.12.4 Pengaruh <i>Return On Equity</i> (ROE) terhadap Nilai Perusahaan.....	47
2.12.5 Pengaruh <i>Net Profit Margin</i> (NPM) terhadap Nilai Perusahaan.....	49
2.12.6 Pengaruh <i>Quick Ratio</i> (QR) terhadap Nilai Perusahaan..	50
2.12.7 Perbedaan Nilai Perusahaan JII sebelum dan sesudah Pandemi Covid 19.....	51

BAB III METODE PENELITIAN


3.1 Rancangan Penelitian.....	53
3.2 Definisi Operasional dan Pengukuran Variabel.....	53
3.2.1 Jenis Variabel.....	53
3.2.2 Definisi Operasional dan Pengukuran Variabel.....	54
3.3 Jenis dan Sumber Data.....	57
3.4 Populasi dan Sampel.....	58
3.4.1 Populasi.....	58
3.4.2 Sampel.....	58
3.5 Pengumpulan Data.....	59
3.6 Pengolahan Data.....	60
3.7 Analisis Data.....	60
3.7.1 Deskriptif Statistik.....	60
3.7.2 Uji Asumsi Klasik.....	61

3.7.3 Analisis Regresi Berganda	64
3.7.4 Uji Hipotesis	64

BAB IV HASIL DAN PEMBAHASAN

4.1 Gambaran Umum Obyek Penelitian.....	67
4.2 Analisis Data	68
4.2.1. Statistik Deskriptif	68
4.2.2. Uji Asumsi Klasik	71
1. Uji Normalitas	72
2. Uji Multikolinieritas	72
3. Uji Heteroskedastisitas	73
4. Uji Autokorelasi	74
4.2.3. Analisis Regresi Linier Berganda	75
4.2.4. Uji Hipotesis	78
1. Koefisien Determinasi (<i>Adjusted R Square</i>)	78
2. Uji t.....	79
3. Uji Beda.....	82
4.3 Pembahasan	83
4.3.1 Pengaruh <i>Current Ratio</i> (CR) terhadap Nilai Perusahaan... 83	
4.3.2 Pengaruh <i>Debt to Equity Ratio</i> (DER) terhadap Nilai Perusahaan	84
4.3.3 Pengaruh <i>Return on Assets</i> (ROA) terhadap Nilai Perusahaan.....	86
4.3.4 Pengaruh <i>Return on Equity</i> (ROE) terhadap Nilai Perusahaan	87
4.3.5 Pengaruh <i>Net Profit Margin</i> (NPM) terhadap Nilai Perusahaan	88
4.3.6 Pengaruh <i>Quick Ratio</i> (QR) terhadap Nilai Perusahaan	89
4.3.7 Perbedaan Nilai Perusahaan JII Sebelum dan Sesudah Pandemi Covid 19.....	90

BAB V PENUTUP	
5.1 Kesimpulan.....	92
5.2 Keterbatasan	94
5.3 Saran	94
DAFTAR PUSTAKA	96
LAMPIRAN	102



DAFTAR TABEL

	Halaman
Tabel 1.1 Penurunan Nilai Perusahaan Jakarta Islamic Index periode 2018-2021	2
Tabel 2.1 Penelitian Terdahulu	36
Tabel 3.1 Kriteria Pemilihan Sampel.....	59
Tabel 4.1 Kriteria Pemilihan Sampel.....	67
Tabel 4.2 Daftar Sampel Penelitian Perusahaan JII yang Terdaftar di Bursa Efek Indonesia Periode 2018-2021	68
Tabel 4.3 Hasil Statistik Deskriptif.....	69
Tabel 4.4 Hasil Uji Normalitas	72
Tabel 4.5 Hasil Uji Multikolinieritas	73
Tabel 4.6 Hasil Uji Heterokedastisitas.....	74
Tabel 4.7 Hasil Uji Autokorelasi	74
Tabel 4.8 Hasil Regresi Linier Berganda.....	75
Tabel 4.9 Hasil Koefisien Determinasi	78
Tabel 4.10 Hasil Uji t.....	79
Tabel 4.11 Hasil Uji Beda T	82

DAFTAR GAMBAR

	Halaman
Gambar 2.1 Kerangka Berpikir	43



DAFTAR LAMPIRAN

Lampiran 1	Tahap Penentuan Sampel Penelitian
Lampiran 2	Sampel Penelitian
Lampiran 3	Perhitungan Variabel <i>Current Ratio</i> (X1)
Lampiran 4	Perhitungan Variabel <i>Debt To Equity Ratio</i> (X2)
Lampiran 5	Perhitungan Variabel <i>Return On Assets</i> (X3)
Lampiran 6	Perhitungan Variabel <i>Return On Equity</i> (X4)
Lampiran 7	Perhitungan Variabel <i>Net Profit Margin</i> (X5)
Lampiran 8	Perhitungan Variabel <i>Quick Ratio</i> (X6)
Lampiran 9	Perhitungan Variabel Nilai Perusahaan (Y)
Lampiran 10	Input Data SPSS
Lampiran 11	<i>Output</i> Statistik Deskriptif
Lampiran 12	<i>Output</i> Uji Normalitas
Lampiran 13	<i>Output</i> Uji Multikolinearitas
Lampiran 14	<i>Output</i> Uji Heterokedastisitas
Lampiran 15	<i>Output</i> Uji Autokorelasi
Lampiran 16	<i>Output</i> Analisis Regresi Berganda
Lampiran 17	<i>Output</i> Koefisien Determinasi (<i>Adjusted R Square</i>)
Lampiran 18	<i>Output</i> Uji T
Lampiran 19	<i>Output</i> Uji Beda T (<i>Paired Sample T-Test</i>)