



**PENGARUH *TOTAL ASSET TURN OVER, RETURN ON INVESTMENT, PRICE EARNING RATIO, DAN EARNING PER SHARE* TERHADAP NILAI PERUSAHAAN
(STUDI EMPIRIS PADA PERUSAHAAN SUB SEKTOR BANK UMUM KONVENSIONAL DI BURSA EFEK INDONESIA PERIODE 2018-2021)**

Skripsi

Disusun untuk Memperoleh Gelar Sarjana Akuntansi

Disusun Oleh :

INUNG PUSPA RANI
NIM. 2019-12-120

**PROGRAM STUDI AKUNTANSI
FAKULTAS EKONOMI DAN BISNIS
UNIVERSITAS MURIA KUDUS
2023**



**PENGARUH *TOTAL ASSET TURN OVER*,
RETURN ON INVESTMENT, *PRICE EARNING
RATIO*, DAN *EARNING PER SHARE*
TERHADAP NILAI PERUSAHAAN
(STUDI EMPIRIS PADA PERUSAHAAN SUB
SEKTOR BANK UMUM KONVENSIONAL DI
BURSA EFEK INDONESIA PERIODE 2018-2021)**

Oleh:

INUNG PUSPA RANI

NIM. 2019-12-120

Skripsi ini diajukan sebagai salah satu syarat untuk menyelesaikan jenjang pendidikan Strata Satu (S1) pada Fakultas Ekonomi dan Bisnis Universitas Muria Kudus

**PROGRAM STUDI AKUNTANSI
FAKULTAS EKONOMI DAN BISNIS
UNIVERSITAS MURIA KUDUS
TAHUN 2023**

HALAMAN PENGESAHAN

**PENGARUH *TOTAL ASSET TURN OVER, RETURN ON INVESTMENT, PRICE EARNING RATIO, DAN EARNING PER SHARE* TERHADAP NILAI PERUSAHAAN
(STUDI EMPIRIS PADA PERUSAHAAN SUB SEKTOR BANK UMUM KONVENSONAL DI BURSA EFEK INDONESIA PERIODE 2018-2021)**

Oleh:


Inung Puspa Rani

NIM.2019-12-120


Skripsi ini telah disetujui dan dipertahankan dihadapan Tim Penguji Ujian Skripsi
Fakultas Ekonomi dan Bisnis Universitas Muria Kudus

Kudus, 12 Agustus 2023

Mengetahui,
Ketua Program Studi Akuntansi


Zuliyati, S.E., M.Si., AK
NIDN. 0603037801

Pembimbing I


Sri Mulyani, S.E.I., M. Si
NIDN. 0611018202

Mengetahui,
Dekan Fakultas Ekonomi dan Bisnis



Dennyca Hendriyanto Nugroho, S.E., M.M
NIDN. 0616077304

Pembimbing II


Dennyca Hendriyanto Nugroho, S.E., M. Si
NIDN. 0631127402

MOTTO DAN PERSEMBAHAN

Motto:

“Dan boleh jadi kamu tidak menyenangi sesuatu, padahal itu baik bagimu. Dan boleh jadi kamu menyukai sesuatu, padahal itu buruk bagimu. Allah-lah yang mengetahui, sedangkan kamu tidak mengetahui.”

(QS. Al-Baqarah: 216)

“Apapun ceritanya nanti, kamu tetap anak ibu, tak perlu memiliki semua yang ada di dunia ini hanya untuk hidup yang sebentar. Berbuatlah baik kepada siapapun dan memohonlah kepada Alla sang maha atas segalanya.”

(Ibu)

“Ada banyak cara dalam menuju kesuksesan, tapi ada cara yang paling cepat dalam meraih sukses yaitu sholat dan istigfar. Karena nalarku terbatas sedangkan sekenario Allah tanpa batas, pikiranku sempit tapi rizki Allah sangat luas “

(inung Puspa Rani)

Persembahan:

Untuk keluarga tercinta serta sahabat-sahabatku yang tak pernah lelah memberikan cinta, dukungan dengan tulus dan penuh rasa terima kasih, karya ini kuhaturkan sebagai bentuk penghargaan atas dedikasi dan kasih sayang yang tak ternilai. Terima kasih telah selalu ada di setiap langkahku.

HALAMAN PENGESAHAN PENGUJI

PENGARUH *TOTAL ASSET TURN OVER, RETURN ON INVESTMENT, PRICE EARNING RATIO, DAN EARNING PER SHARE* TERHADAP NILAI PERUSAHAAN (STUDI EMPIRIS PADA PERUSAHAAN SUB SEKTOR BANK UMUM KONVENSIONAL DI BURSA EFEK INDONESIA PERIODE 2018-2021)

Oleh:


Inung Puspa Rani

NIM.2019-12-120


Telah dipertahankan di depan Dewan Penguji pada Hari Rabu, 12 Agustus 2023 dan telah dinyatakan memenuhi syarat untuk diterima.

SUSUNAN DEWAN PENGUJI


Ketua


Dr. Mulyanto, S.E./S.H., M.Si., M.M., M.H.
NIDN. 0601037201

Sekretaris


Sri Mulyana, S.E.I., M. Si
NIDN. 0611018202

Anggota


Dennyca Hendriyanto Nugroho, S.E., M. Si
NIDN. 0631127402

Mengetahui,


Dekan Fakultas Ekonomi dan Bisnis

Dr. Kertati Sumekar, S.E., M.M
NIDN. 0616077304

PERNYATAAN KEASLIAN SKRIPSI

PENGARUH *TOTAL ASSET TURN OVER, RETURN ON INVESTMENT, PRICE EARNING RATIO, DAN EARNING PER SHARE* TERHADAP NILAI PERUSAHAAN (STUDI EMPIRIS PADA PERUSAHAAN SUB SEKTOR BANK UMUM KONVENSIONAL DI BURSA EFEK INDONESIA PERIODE 2018-2021)

Dengan ini saya menyatakan bahwa skripsi dengan judul “***Pengaruh Total Asset Turn Over, Return on Investment, Price Earning Ratio, dan Earning Per Share* terhadap Nilai Perusahaan (Studi Empiris pada Perusahaan Sub Sektor Bank Umum Konvensional di Bursa Efek Indonesia Periode 2018-2021)**” merupakan hasil tulisan sendiri, serta data, informasi, dan hasil penelitian yang digunakan dalam skripsi ini adalah sah, valid, dan diperoleh melalui penelitian yang objektif dan etis. Saya telah menggunakan metodologi penelitian yang tepat dan menyelenggarakan penelitian ini dengan mematuhi prinsip-prinsip penelitian ilmiah.

Kudus, 05 Juli 2023

Penulis

Inung Puspa Rani

ABSTRAK

Penelitian ini bertujuan untuk menganalisis pengaruh *total asset Turn over*, *return on investment*, *price earning ratio*, dan *earning per share* terhadap nilai perusahaan. Penelitian ini menggunakan metode kuantitatif. Populasi penelitian yaitu pada sub sektor perbankan umum konvensional di Bursa Efek Indonesia periode 2018-2021. Teknik pengambilan sampel menggunakan metode *purposive sampling*, diperoleh 27 perusahaan sehingga diperoleh sebanyak 108 sampel data. Alat analisis dalam penelitian ini adalah regresi linier berganda dengan bantuan perangkat lunak SPSS. Hasil penelitian menunjukkan bahwa *total asset turn over* memiliki pengaruh negatif terhadap nilai perusahaan, sementara *return on investment*, *price earning ratio*, dan *earning per share* memiliki pengaruh positif terhadap nilai perusahaan.

Kata kunci: *Total Asset Turn Over*, *Return on Investment*, *Price Earning Ratio*, *Earning Per Share*, Nilai Perusahaan

ABSTRACT

This study aims to analyze the effect of total asset turn over, return on investment, price earning ratio, and earnings per share on firm value. This research uses quantitative methods. The research population is the conventional general banking sub-sector on the Indonesia Stock Exchange for the period 2018-2021. The sampling technique used purposive sampling method, obtained 27 companies so that a total of 108 data samples were obtained. The analytical tool in this research is multiple linear regression with the help of SPSS software. The results showed that total asset turnover has a negative effect on firm value, while return on investment, price earning ratio, and earnings per share have a positive effect on firm value.

Keywords: Total Asset Turn Over, Return on Investment, Price Earning Ratio, Earning Per Share, Firm Value

KATA PENGANTAR

Assalamu'alaikum warahmatullahi wabarakatuh,

Puji syukur ke hadirat Allah SWT yang telah memberikan rahmat, hidayah, dan karunia-Nya sehingga dapat menyelesaikan penulisan skripsi ini. Shalawat serta salam semoga senantiasa tercurah kepada junjungan kita, Nabi Muhammad SAW, yang telah menjadi suri tauladan bagi umat manusia.

Dalam kesempatan ini, dengan rendah hati dan penuh rasa syukur, penulis menyampaikan kata pengantar sebagai bagian dari penyusunan skripsi dengan judul **"Pengaruh *Total Asset Turnover (TATO)*, *Return on Investment (ROI)*, *Price Earning Ratio (PER)*, dan *Earning per Share (EPS)* terhadap Nilai Perusahaan (Studi Empiris pada Perusahaan Perbankan Umum Konvensional di Bursa Efek Indonesia Periode 2018-2021)".**

Penulis ingin mengucapkan terima kasih yang sebesar-besarnya kepada:

1. Dr. Kertati Sumekar, S.E., M.M selaku Dekan Universitas Muria Kudus
2. Zuliyati, S.E., M.Si., AK selaku Ketua Program Studi Akuntansi Fakultas Ekonomi dan Bisnis Universitas Muria Kudus
3. Sri Mulyani, S.E.I., M.Si sebagai dosen pembimbing pertama. Terima kasih atas pengetahuan, wawasan, dan panduanyang telah membimbing penulisan skripsi ini.
4. Dennyca Hendriyanto N, S.E., M.Si sebagai pembimbing kedua. Terima kasih atas arahan, masukan, dan waktu yang telah diberikan untuk membimbing dan membantu merampungkan skripsi ini.

5. Terima kasih kepada seluruh dosen dan staf pengajar di Fakultas Ekonomi dan Bisnis Universitas Muria Kudus yang telah memberikan ilmu pengetahuan dan wawasan yang berharga selama menempuh pendidikan di sini.
6. Terima kasih Bapak Muslikhun, S.I.K selaku keluarga yang telah mendukung penuh modal perkuliahan penulis.
7. Terima kasih kepada keluarga, teman-teman, dan semua pihak yang telah memberikan dukungan, doa, dan semangat sepanjang perjalanan menyelesaikan skripsi ini. Terima kasih atas kepercayaan dan cinta yang telah kalian berikan.
8. Terima kasih kepada semua pihak yang terlibat dalam perjalanan hidup penulis.

Proses penyusunannya dalam menghadapi berbagai tantangan dan rintangan, namun dengan dukungan, bimbingan, dan dorongan dari berbagai pihak penulis berhasil menyelesaikan skripsi ini. Akhir kata, semoga penulisan skripsi ini dapat memberikan manfaat dan kontribusi dalam pengembangan ilmu pengetahuan. Penulis sadar bahwa skripsi ini tidak luput dari kekurangan dan keterbatasan. Oleh karena itu, kami mengharapkan kritik, saran, dan masukan.

Wassalamualaikum warahmatullahi wabarakatuh

Penulis

Inung Puspa Rani


DAFTAR ISI

HALAMAN JUDUL	i
HALAMAN PENGESAHAN	ii
MOTTO DAN PERSEMBAHAN	iii
HALAMAN PENGESAHAN PENGUJI	iv
PERNYATAAN KEASLIAN SKRIPSI	v
ABSTRAK	vi
ABSTRACT	vii
KATA PENGANTAR	viii
DAFTAR ISI	x
DAFTAR GAMBAR	xiv
DAFTAR TABEL	xv
DAFTAR LAMPIRAN	xvi
BAB I PENDAHULUAN	1
1.1. Latar Belakang.....	1
1.2. Ruang Lingkup	10
1.3. Perumusan Masalah.....	10
1.4. Tujuan Penelitian.....	11
1.5. Kegunaan Penelitian.....	12
BAB II TINJAUAN PUSTAKA	13
2.1. Landasan Teori	13
2.1.1. Teori Sinyal (<i>Signalling Theory</i>).....	13
2.1.2. Perbankan Umum Konvensional	14
2.2.3. Nilai Perusahaan	17

2.1.4. <i>Total Asset Turn Over</i> (TATO)	18
2.1.5. <i>Return On Investment</i> (ROI).....	20
2.1.6. <i>Price Earning Ratio</i> (PER).....	21
2.1.7. <i>Earning Per Share</i> (EPS).....	22
2.2. Hasil Penelitian Terdahulu	23
2.3. Kerangka Pemikiran Teoritis.....	29
2.4. Perumusan Hipotesis	30
2.4.1. Pengaruh <i>Total Aset Turn Over</i> terhadap Nilai Perusahaan	30
2.4.2. Pengaruh <i>Return on Investment</i> terhadap Nilai Perusahaan	32
2.4.3. Pengaruh <i>Price Earning Ratio</i> terhadap Nilai Perusahaan.....	33
2.4.4. Pengaruh <i>Earning Per Share</i> terhadap Nilai Perusahaan.....	34
BAB III METODE PENELITIAN	36
3.1. Rancangan Penelitian	36
3.2. Definisi Pengukuran Variabel	36
3.3. Jenis dan Sumber Data	39
3.4. Populasi dan Sampel.....	40
3.4.1. Populasi.....	40
3.4.2. Sampel	40
3.5. Pengumpulan Data.....	41
3.6. Pengolahan Data.....	41
3.7. Analisis Data	42
3.7.1. Analisis Statistik Deskriptif.....	42
3.7.2. Uji Asumsi Klasik	43
3.7.2.1. Uji Normalitas.....	43
3.7.2.2. Uji Multikolinieritas	44

3.7.2.3. Uji Heteroskedastisitas	44
3.7.2.4. Uji Autorelasi.....	45
3.7.3. Analisis Regresi Linier Berganda.....	46
3.7.4. Uji Hipotesis	47
3.7.4.1. Koefisien Determinasi (R^2).....	47
3.7.4.2. Uji Signifikan Simultan (Uji F)	48
3.7.4.3. Uji Signifikan Parsial (Uji t).....	48
BAB IV HASIL PENELITIAN DAN PEMBAHASAN.....	50
4.1. Gambaran Umum Objek Penelitian.....	50
4.2. Penyajian Data.....	51
4.3. Analisis Data	52
4.3.1. Analisis Statistik Deskriptif.....	52
4.3.2. Uji Asumsi Klasik	54
4.3.2.1. Uji Normalitas.....	54
4.3.2.2. Uji Multikolonieritas.....	55
4.3.2.3. Uji Heteroskedastisitas	56
4.3.2.4. Uji Autokorelasi.....	57
4.3.3. Analisis Regresi Linier Berganda.....	58
4.3.4. Pengujian Hipotesis	60
4.3.4.1. Uji Koefisien Determinasi (Adjusted R^2)	60
4.3.4.2. Uji Simultan (Uji Statistik F).....	61
4.3.4.3. Uji Parsial (Uji Statistik T)	63
4.4. Pembahasan	65
4.4.1. Pengaruh <i>Total Asset Turn Over</i> terhadap Nilai Perusahaan.....	65
4.4.2. Pengaruh <i>Return On Investment</i> terhadap Nilai Perusahaan	66

4.4.3. Pengaruh <i>Price Earning Ratio</i> terhadap Nilai Perusahaan.....	67
4.4.4. Pengaruh <i>Earning Pers Share</i> terhadap Nilai Perusahaan.....	68
BAB V PENUTUP	70
5.1. Kesimpulan Penelitian.....	70
5.2. Keterbatasan Penelitian	71
5.3. Saran Penelitian.....	71
DAFTAR PUSTAKA	72



DAFTAR GAMBAR

Gambar 1.1 Rata-Rata Nilai Perusahaan (BVB).....	5
Gambar 2.1 Kerangka Konseptual	30



DAFTAR TABEL

Tabel 1.1 Nilai Perusahaan (PVB)	3
Tabel 2.1 Hasil Penelitian Terdahulu	23
Tabel 3.1 Matriks Operasional Variabel	37
Tabel 3.2 Kriteria Eliminasi Pengambilan Sampel	41
Tabel 4.1 Tabel Eliminasi Pengambilan Sampel	51
Tabel 4.2 Statistik Deskriptif	52
Tabel 4.3 Uji Normalitas	55
Tabel 4.4 Uji Multikolonieritas	56
Tabel 4.5 Uji Heteroskedastisitas – Uji Glejser	57
Tabel 4.6 Uji AutoKorelasi	58
Tabel 4.7 Analisis Regresi Linier Berganda	59
Tabel 4.8 Uji Koefisien Determinasi	61
Tabel 4.9 Uji Statistik F	62
Tabel 4.10 Uji Statistik T	63
Tabel 4. 11 Hasil Hipotesis Penelitian	64

DAFTAR LAMPIRAN

Lampiran 1 Objek Penelitian	75
Lampiran 2 Sampel Penelitian	78
Lampiran 3 Eliminasi Kriteria Satu	80
Lampiran 4 Eliminasi Kriteria Dua	82
Lampiran 5 Eliminasi Kriteria Tiga	84
Lampiran 6 Eliminasi Kriteria Empat	86
Lampiran 7 Tabulasi Data	89
Lampiran 8 Data	96
Lampiran 9 Rata-Rata Tiap Variabel	101
Lampiran 10 Output SPSS	103