



**PENGARUH *CURRENT RATIO*, INTENSITAS  
MODAL, *NET PROFIT MARGIN*, DAN *DEBT TO  
EQUITY RATIO* TERHADAP NILAI  
PERUSAHAAN PADA PERUSAHAAN SEKTOR  
*CONSUMER NON CYCLICALS* YANG  
TERDAFTAR DI BURSA EFEK INDONESIA  
PERIODE 2019-2021**

Oleh:

**ANITA ISMIATI**

**NIM. 2019-12-129**

**PROGRAM STUDI AKUNTANSI  
FAKULTAS EKONOMI DAN BISNIS  
UNIVERSITAS MURIA KUDUS  
TAHUN 2023**



**PENGARUH *CURRENT RATIO*, INTENSITAS  
MODAL, *NET PROFIT MARGIN*, DAN *DEBT TO  
EQUITY RATIO* TERHADAP NILAI  
PERUSAHAAN PADA PERUSAHAAN SEKTOR  
*CONSUMER NON CYCLICALS* YANG  
TERDAFTAR DI BURSA EFEK INDONESIA  
PERIODE 2019-2021**

Skripsi ini diajukan sebagai salah satu syarat untuk menyelesaikan jenjang pendidikan Strata satu (S1) pada Fakultas Ekonomi dan Bisnis Universitas Muria

Kudus

Oleh :

**ANITA ISMIATI**

NIM. 2019-12-129

**PROGRAM STUDI AKUNTANSI  
FAKULTAS EKONOMI DAN BISNIS  
UNIVERSITAS MURIA KUDUS  
TAHUN 2023**

**HALAMAN PENGESAHAN**

**PENGARUH *CURRENT RATIO*, INTENSITAS MODAL, *NET PROFIT MARGIN*, DAN *DEBT TO EQUITY RATIO* TERHADAP NILAI PERUSAHAAN PADA PERUSAHAAN SEKTOR *CONSUMER NON CYCLICALS* YANG TERDAFTAR DI BURSA EFEK INDONESIA PERIODE 2019-2021**

Oleh:

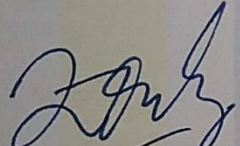
**Anita Ismiati**  
NIM. 2019-12-129

Skripsi ini telah disetujui dan dipertahankan dihadapan Tim Penguji Ujian Skripsi Fakultas Ekonomi dan Bisnis Universitas Muria Kudus.

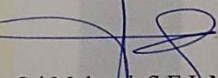
Kudus, 06 Juli 2023

Mengetahui,

Ketua Program Studi Akuntansi



  
Zuliyati, S.E., M.Si., AK  
NIDN. 0603037801

Pembimbing I

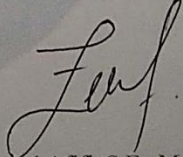
  
Sri Mulyani, S.E., M.Si  
NIDN. 0611018202

Mengetahui,

Dekan Fakultas Ekonomi dan Bisnis

  
  
Dr. Kertaji Sumekar, S.E., M.M  
NIDN. 0616077304

Pembimbing II

  
Zaenal Afifi, S.E., M.Si  
NIDN. 0626038801

**HALAMAN PENGESAHAN PENGUJI**


**PENGARUH *CURRENT RATIO*, INTENSITAS MODAL, *NET PROFIT MARGIN*, DAN *DEBT TO EQUITY RATIO* TERHADAP NILAI PERUSAHAAN PADA PERUSAHAAN SEKTOR *CONSUMER NON CYCLICALS* YANG TERDAFTAR DI BURSA EFEK INDONESIA PERIODE 2019-2021**

Oleh:  
**Anita Ismiati**  
NIM. 2019-12-129


Telah dipertahankan di Depan Dewan Penguji pada hari Kamis, 06 Juli 2023 dan telah dinyatakan memenuhi syarat untuk diterima.

**SUSUNAN DEWAN PENGUJI**

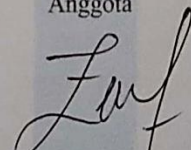
Ketua

  
Zullyati, S.E., M.Si, AK  
NIDN. 0603037801

Sekretaris


  
Sri Mulyani, S.E.I, M.Si  
NIDN. 0611018202

Anggota

  
Zaenal Afifi, S.E., M.Si  
NIDN.0626038801

Mengatahui,  
Dekan Fakultas Ekonomi dan Bisnis

  
Dr. Kertati Sumekar, S.E., M.M  
NIDN. 0616077304



## **SURAT PERNYATAAN**

Saya yang bertanda tangan dibawah ini

Nama : Anita Ismiati  
NIM : 201912129  
Program Studi : Akuntansi  
fakultas : Ekonomi dan Bisnis

Menyatakan dengan sebenarnya bahwa skripsi ini benar-benar merupakan hasil karya sendiri, bebas dari peniruan terhadap karya orang lain. Kutipan pendapat dan tulisan orang lain ditunjuk sesuai dengan cara-cara penulisan ilmiah yang berlaku.

Apabila dikemudian hari terbukti atau dapat dibuktikan bahwa dalam skripsi ini terkandung ciri-ciri plagian dan bentuk-bentuk peniruan lain yang dianggap melanggar peraturan, maka saya bersedia menerima sanksi atas perbuatan tersebut.

Kudus, 17 Juni 2023

Penyusun,

Anita Ismiati  
NIM. 2019-12-129

## MOTTO DAN PERSEMBAHAN

### MOTTO:

“Sesungguhnya bersama kesulitan itu ada kemudahan. Maka apabila kamu telah selesai (dari suatu urusan), kerjakanlah dengan sungguh-sungguh (urusan yang lain)”

**(Q.S Al-Insyirah: 6-7)**

“Keberhasilan bukanlah milik orang pintar. Namun, keberhasilan itu adalah milik mereka yang senantiasa berusaha.”

**(B.J. Habibie)**

“*Don't be insecure*, hanya ada satu orang seperti kamu di dunia. Buatlah diri kamu menjadi versi terbaik untuk dirimu sendiri.”

**(Penulis)**

### PERSEMBAHAN:

Dengan rasa hormat penuh kesyukuran dan kerendahan hati, skripsi ini dipersembahkan kepada:

1. Orang tua tercinta yang selalu memberikan do'a yang teramat tulus, serta dukungan moril dan materiil yang tiada hentinya.
2. Semua dosen akuntansi terutama dosen pembimbing I dan dosen pembimbing II saya.
3. Sahabat-sahabat terbaik Mas Arya, Mbak Annisa, Mbak Elma, Mbak Ziyan, Mbak Lala, dan Mbak Putri yang selalu memberikan dukungan dan semangat serta telah memberikan warna di kehidupan perkuliahan saya.

## KATA PENGANTAR

Puji syukur penulis panjatkan kepada Allah SWT yang telah melimpahkan rahmat, hidayah dan karunia-Nya, sehingga penulis dapat menyelesaikan skripsi ini dengan judul **“Pengaruh *current ratio*, intensitas modal, *net profit margin*, dan *debt to equity ratio* terhadap Nilai Perusahaan pada perusahaan sektor *consumer non-cyclicals* yang terdaftar di Bursa Efek Indonesia periode 2019-2021”**. Skripsi ini disusun untuk memenuhi salah satu persyaratan dalam memperoleh gelar Sarjana Akuntansi pada Program Studi Akuntansi Fakultas Ekonomi dan Bisnis Universitas Muria Kudus. Penyusunan penelitian ini dapat selesai dengan lancar tidak terlepas dari dukungan dan bantuan berbagai pihak, untuk itu penulis mengucapkan terimakasih kepada:

1. Prof. Dr. Ir. Darsono, M.Si selaku Rektor Universitas Muria Kudus.
2. Dr. Kertati Sumekar, SE., MM selaku Dekan Fakultas Ekonomi dan Bisnis Universitas Muria Kudus.
3. Zuliyati, S.E., M.Si., Ak selaku Kepala Program Studi Akuntansi Fakultas Ekonomi dan Bisnis Universitas Muria Kudus.
4. Sri Mulyani, S.E.I., M.Si dan Zaenal Afifi, S.E., M.Si selaku dosen pembimbing 1 dan 2 yang telah banyak membantu dan membimbing saya dalam menyelesaikan skripsi ini.
5. Semua dosen Program Studi Akuntansi dan staf karyawan Universitas Muria Kudus.
6. Orang tua, keluarga, dan sahabat penulis yang selalu memberikan do'a dan semangat.

7. Semua pihak yang tidak dapat saya sebutkan satu-persatu yang telah turut membantu dalam proses penulisan skripsi ini.

Semoga Allah SWT membalas kebaikan Bapak dan Ibu, serta senantiasa dilindungi dan diberikan nikmat yang tiada habisnya. Akhir kata, penulis menyadari bahwa dalam pembuatan skripsi ini masih jauh dari sempurna, namun penulis berharap semoga skripsi ini dapat memberikan dan manfaat bagi pembacanya.

Jepara, 11 Juni 2023

Penulis

(Anita Ismiati)



## ABSTRAK

Penelitian ini bertujuan untuk menguji dan menganalisis pengaruh *current ratio*, intensitas modal, *net profit margin*, dan *debt to equity ratio* terhadap nilai perusahaan. Objek penelitian adalah perusahaan sektor *consumer non-cyclicals* yang terdaftar di Bursa Efek Indonesia periode 2019-2021. Pengambilan sampel dilakukan dengan teknik *purposive sampling*. Sampel pada penelitian ini sebanyak 41 perusahaan dengan 97 data observasi dalam kurun waktu 3 tahun. Metode analisis data yang digunakan dalam penelitian ini adalah analisis regresi linier berganda dengan menggunakan aplikasi *IBM SPSS statistics* versi 25. Hasil penelitian menunjukkan bahwa *current ratio* tidak berpengaruh terhadap nilai perusahaan, intensitas modal berpengaruh positif terhadap nilai perusahaan, *net profit margin* berpengaruh positif terhadap nilai perusahaan, dan *debt to equity ratio* tidak berpengaruh terhadap nilai perusahaan.

**Kata kunci:** *Current Ratio*, Intensitas Modal, *Net Profit Margin*, *Debt to Equity Ratio*, Nilai Perusahaan.

## **ABSTRACT**

*This study aims to examine and analyze the effect of the current ratio, capital intensity, net profit margin, and debt to equity ratio on firm value. The object of research is consumer non-cyclicals sector companies listed on the Indonesia Stock Exchange for the 2019-2021 period. Sampling was done by purposive sampling technique. The sample in this study were 41 companies with 97 observational data over a period of 3 years. The data analysis method used in this study is multiple linear regression analysis using the IBM SPSS statistics application version 25. The results show that the current ratio has no effect on firm value, capital intensity has a positive effect on firm value, net profit margin has a positive effect on firm value, and the debt to equity ratio has no effect on firm value.*

**Keywords: Current Ratio, Capital Intensity, Net Profit Margin, Debt to Equity Ratio, Firm Value.**

## DAFTAR ISI

HALAMAN JUDUL.....	ii
HALAMAN PENGESAHAN.....	iii
HALAMAN PENGESAHAN PENGUJI.....	iv
SURAT PERNYATAAN.....	v
MOTTO DAN PERSEMBAHAN.....	vi
KATA PENGANTAR.....	vii
ABSTRAK.....	ix
<i>ABSTRACT</i> .....	x
DAFTAR ISI.....	xi
DAFTAR TABEL.....	xiv
DAFTAR GAMBAR.....	xv
DAFTAR LAMPIRAN.....	xvi
BAB I PENDAHULUAN.....	1
1.1 Latar Belakang.....	1
1.2 Ruang Lingkup.....	8
1.3 Perumusan Masalah.....	9
1.4 Tujuan Penelitian.....	10
1.5 Kegunaan Penelitian.....	10
BAB II TINJAUAN PUSTAKA.....	12
2.1 Landasan Teori.....	12
2.1.1 <i>Signalling Theory</i> .....	12
2.1.2 Nilai Perusahaan.....	14
2.1.3 <i>Current Ratio</i> .....	15
2.1.4 Intensitas Modal.....	17
2.1.5 <i>Net Profit Margin</i> .....	18
2.1.6 <i>Debt to Equity Ratio</i> .....	20
2.2 Hasil Penelitian Terdahulu.....	21
2.3 Kerangka Pemikiran Teoritis.....	25
2.4 Perumusan Hipotesis.....	26
2.4.1 Pengaruh <i>Current Ratio</i> terhadap Nilai Perusahaan.....	26

2.4.2 Pengaruh Intensitas Modal terhadap Nilai Perusahaan.....	27
2.4.3 Pengaruh <i>Net Profit Margin</i> terhadap Nilai Perusahaan .....	29
2.4.4 Pengaruh <i>Debt to Equity Ratio</i> terhadap Nilai Perusahaan .....	31
<b>BAB III METODE PENELITIAN.....</b>	<b>33</b>
3.1 Rancangan Penelitian .....	33
3.2 Definisi Operasional dan Pengukuran Variabel .....	34
3.2.1 Variabel Dependen (Y).....	34
3.2.2 Variabel Independen (X) .....	34
3.3 Jenis dan Sumber Data .....	36
3.4 Populasi dan Sampel .....	37
3.5 Pengumpulan Data .....	38
3.6 Pengolahan Data.....	39
3.7 Analisis Data .....	39
3.7.1 Analisis Statistik Deskriptif.....	40
3.7.2 Uji Asumsi Klasik.....	40
3.7.3 Pengujian Hipotesis .....	42
<b>BAB IV HASIL PENELITIAN DAN PEMBAHASAN.....</b>	<b>46</b>
4.1 Gambaran Umum Objek Penelitian .....	46
4.2 Penyajian Data.....	47
4.3 Analisis Data .....	49
4.3.1 Analisis Statistik Deskriptif.....	49
4.3.2 Uji Asumsi Klasik.....	51
4.3.3 Uji Hipotesis .....	56
4.4 Pembahasan .....	61
4.4.1 Pengaruh <i>Current Ratio</i> (CR) Terhadap Nilai Perusahaan.....	61
4.4.2 Pengaruh Intensitas Modal Terhadap Nilai Perusahaan .....	62
4.4.3 Pengaruh <i>Net Profit Margin</i> (NPM) Terhadap Nilai Perusahaan.....	64
4.4.4 Pengaruh <i>Debt To Equity Ratio</i> (DER) Terhadap Nilai Perusahaan ....	66
<b>BAB V PENUTUP.....</b>	<b>68</b>
5.1 Kesimpulan Penelitian.....	68
5.2 Keterbatasan Penelitian .....	69
5.3 Saran Penelitian .....	69

DAFTAR PUSTAKA .....71  
LAMPIRAN.....75



## DAFTAR TABEL

Tabel 2. 1 Penelitian Terdahulu .....	21
Tabel 3. 1 Pengambilan Keputusan Uji Durbin-Watson.....	42
Tabel 4. 1 Penentuan Sampel Penelitian .....	47
Tabel 4. 2 Hasil Statistik deskriptif.....	49
Tabel 4. 3 Hasil Uji Normalitas .....	51
Tabel 4. 4 Hasil Uji Normalitas (setelah membuang data outlier).....	52
Tabel 4. 5 Hasil Uji Multikolinearitas.....	53
Tabel 4. 6 Hasil Uji Autokorelasi .....	54
Tabel 4. 7 Hasil Uji Heteroskedastisitas .....	55
Tabel 4. 8 Hasil Analisis Regresi Linear Berganda .....	56
Tabel 4. 9 Nilai Adjusted R square .....	58
Tabel 4. 10 Hasil Uji Simultan (Uji F).....	59
Tabel 4. 11 Hasil Uji Koefisien Regresi Secara Parsial (Uji t).....	60

## DAFTAR GAMBAR

Gambar 1.1 Indeks Harga Saham Gabungan (IHSG) tahun 2021 di BEI.....	3
Gambar 1.2 Nilai <i>Price to Book Value</i> (PBV) di BEI Tahun 2021 .....	4



## DAFTAR LAMPIRAN

Lampiran 1. Daftar Nama Perusahaan Sampel .....	75
Lampiran 2. Data Laporan Keuangan Dan Perhitungan .....	78
Lampiran 3. Hasil Perhitungan Variabel Setelah Diolah .....	95
Lampiran 4. Output SPSS .....	98
Lampiran 5. Data outlier .....	102

