



PENGARUH *INTELLECTUAL CAPITAL DISCLOSURE*, PROFITABILITAS DAN *GOOD CORPORATE GOVERNANCE* TERHADAP NILAI PERUSAHAAN PADA PERUSAHAAN MANUFAKTUR YANG TERDAFTAR DI BURSA EFEK INDONESIA (BEI) PERIODE TAHUN 2017-2021

Oleh :

NUR INTAN SETYOWATI

NIM. 2019-12-165

**PROGRAM STUDI AKUNTANSI
FAKULTAS EKONOMI DAN BISNIS
UNIVERSITAS MURIA KUDUS
TAHUN 2023**



PENGARUH *INTELLECTUAL CAPITAL DISCLOSURE*, PROFITABILITAS DAN *GOOD CORPORATE GOVERNANCE* TERHADAP NILAI PERUSAHAAN PADA PERUSAHAAN MANUFAKTUR YANG TERDAFTAR DI BURSA EFEK INDONESIA (BEI) PERIODE TAHUN 2017-2021

Skripsi ini diajukan sebagai salah satu syarat untuk menyelesaikan jenjang Pendidikan Strata Satu (S1) pada Fakultas ekonomi dan bisnis Universitas Muria Kudus

Oleh :

NUR INTAN SETYOWATI

NIM. 2019-12-165

**PROGRAM STUDI AKUNTANSI
FAKULTAS EKONOMI DAN BISNIS
UNIVERSITAS MURIA KUDUS
TAHUN 2023**

HALAMAN PENGESAHAN

**PENGARUH *INTELLECTUAL CAPITAL DISCLOSURE*,
PROFITABILITAS DAN *GOOD CORPORATE GOVERNANCE*
TERHADAP NILAI PERUSAHAAN PADA PERUSAHAAN
MANUFAKTUR YANG TERDAFTAR DI BURSA EFEK INDONESIA
(BED) PERIODE TAHUN 2017-2021**

Oleh :

NUR INTAN SETYOWATI
NIM. 2019-12-165

Skripsi ini telah disetujui dan dipertahankan dihadapan Tim Penguji
Ujian Skripsi Fakultas Ekonomi dan Bisnis Universitas Muria Kudus


Kudus, 24 Juli 2023

Mengetahui,
Ketua Program Studi Akuntansi




Zuliyati, S.E., M.Si., Ak. CA
NIDN. 0603037801

Pembimbing I



Zuliyati, S.E., M.Si., Ak. CA
NIDN. 0603037801

Mengetahui,
Dekan Fakultas Ekonomi dan Bisnis



Dr. Kertan Sumekar, S.E., M.M
NIDN. 0616077304

Pembimbing II



Zaenal Afifi, S.E., M.Si
NIDN. 0626038801

HALAMAN PENGESAHAN PENGUJI

**PENGARUH *INTELLECTUAL CAPITAL DISCLOSURE*,
PROFITABILITAS DAN *GOOD CORPORATE GOVERNANCE*
TERHADAP NILAI PERUSAHAAN PADA PERUSAHAAN
MANUFAKTUR YANG TERDAFTAR DI BURSA EFEK INDONESIA
(BEI) PERIODE TAHUN 2017-2021**

Oleh :


NUR INTAN SETYOWATI

NIM. 2019-12-165

Telah dipertahankan di depan penguji pada hari Senin, 24 Juli 2023 dan telah dinyatakan memenuhi syarat untuk diterima


SUSUNAN DEWAN PENGUJI

Ketua



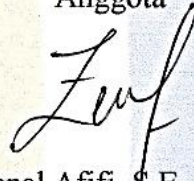
Dr. Mulyanto, S.E., S.H., M.Si., M.M., M.H
NIDN. 0601037201

Sekretaris



Zuliyati, S.E., M.Si., Ak. CA
NIDN. 0603037801

Anggota



Zaenal Afifi, S.E., M.Si
NIDN. 0626038801

Mengetahui,
Dekan Fakultas Ekonomi dan Bisnis



Dr. Kertati Sumekar, S.E., M.M
NIDN. 0616077304

SURAT PERNYATAAN

Nama : Nur Intan Setyowati
NIM : 201912165
Fakultas : Ekonomi dan Bisnis
Program Studi : Akuntansi
Perguruan Tinggi : Universitas Muria Kudus

Menyatakan bahwa skripsi dengan judul : **“PENGARUH *INTELLECTUAL CAPITAL DISCLOSURE*, PROFITABILITAS DAN *GOOD CORPORATE GOVERNANCE* TERHADAP NILAI PERUSAHAAN PADA PERUSAHAAN MANUFAKTUR YANG TERDAFTAR DI BURSA EFEK INDONESIA (BEI) PERIODE TAHUN 2017-2021”** adalah hasil tulisan saya sendiri, tidak terdapat karya yang pernah diajukan untuk memperoleh gelar kesarjanaan disuatu Perguruan Tinggi, dan sepanjang sepengetahuan saya juga tidak terdapat karya atau pendapat yang pernah ditulis atau diterbitkan oleh orang lain, kecuali yang tertulis diacu dalam naskah ini disebutkan dalam daftar pustaka.

Kudus, 24 Juli 2023

Yang membuat pernyataan,

NUR INTAN SETYOWATI

NIM. 201912165

MOTTO DAN PERSEMBAHAN

“ Sesuatu yang belum dikerjakan seringkali tampak mustahil, namun pada akhirnya kita telah berhasil melakukannya dengan baik. Oleh karena itu, jangan takut untuk memulai sesuatu sebelum kita melakukannya sendiri ”

- Nur Intan Setyowati

Kupersembahkan karya ini untuk :

1. Kedua orang tua dan seluruh keluarga yang ku sayangi
2. Teman seperjuanganku semua
3. Almamaterku Universitas Muria Kudus

KATA PENGANTAR

Assalamu'alaikum Wr.Wb

Alhamdulillahirrabbi'l'alamiin, puji syukur kehadiran Allah SWT yang telah melimpahkan rahmat, hidayah, serta ridho-Nya sehingga penulis dapat menyelesaikan skripsi dengan judul **“PENGARUH *INTELLECTUAL CAPITAL DISCLOSURE*, *PROFITABILITAS* DAN *GOOD CORPORATE GOVERNANCE* TERHADAP NILAI PERUSAHAAN PADA PERUSAHAAN MANUFAKTUR YANG TERDAFTAR DI BURSA EFEK INDONESIA (BEI) PERIODE TAHUN 2017-2021”**. Skripsi ini disusun sebagai syarat akademis dalam menyelesaikan studi program Sarjana (S1) pada Fakultas Ekonomi dan Bisnis, Program Studi Akuntansi, Universitas Muria Kudus.

Penulis menyadari bahwa skripsi ini tidak mungkin terselesaikan dengan baik tanpa dukungan, bantuan, serta doa dari berbagai pihak selama penyusunan skripsi ini berlangsung. Oleh karena itu, dalam kesempatan ini penulis ingin mengucapkan terima kasih kepada :

1. Dr. Kertati Sumekar, S.E., M.M, selaku Dekan Fakultas Ekonomi dan Bisnis Universitas Muria Kudus yang telah memberikan ijin penelitian.
2. Zuliyati, S.E., M.Si. Ak. CA selaku Ketua Program Studi Akuntansi dan Dosen Pembimbing Pertama yang telah meluangkan banyak waktu, memberikan pengetahuan dan saran, sehingga skripsi ini dapat terselesaikan dengan baik.

3. Zaenal Afifi, S.E., M.Si, selaku Dosen Pembimbing Kedua yang telah meluangkan banyak waktu, memberikan pengetahuan dan saran, sehingga skripsi ini dapat terselesaikan dengan baik.
4. Seluruh Bapak/Ibu Dosen Akuntansi Fakultas Ekonomi dan Bisnis Universitas Muria Kudus yang telah memberikan ilmu yang sangat bermanfaat selama masa perkuliahan.
5. Teman – teman Akuntansi Universitas Muria Kudus angkatan 2019.
6. Semua pihak yang tidak dapat disebutkan satu persatu yang telah membantu penulis. Terima kasih atas doa yang telah kalian berikan.

Penulis memohon maaf sekiranya dalam penyajian maupun pembahasan skripsi ini masih jauh dari kata sempurna. Penulis berharap semoga penulisan skripsi ini dapat bermanfaat bagi berbagai pihak.

Wassalamu'alaikum Wr.Wb.

Kudus, 24 Juli 2023

Penulis,

NUR INTAN SETYOWATI

NIM. 201912165

ABSTRAK

Penelitian ini bertujuan untuk menguji pengaruh *intellectual capital disclosure*, profitabilitas dan *good corporate governance* terhadap nilai perusahaan. Data penelitian yang digunakan adalah data sekunder berupa laporan tahunan (annual report) perusahaan manufaktur yang terdaftar di Bursa Efek Indonesia (BEI) periode 2017 - 2021. Metode pengambilan sampel yang digunakan adalah metode *purposive sampling*. Banyaknya sampel yang digunakan dalam penelitian ini adalah 180 perusahaan. Teknik analisis data yang digunakan adalah analisis regresi linear berganda. Hasil penelitian ini menunjukkan bahwa *intellectual capital disclosure* dan profitabilitas berpengaruh terhadap nilai perusahaan, sedangkan *good corporate governance* dengan proksi dewan komisaris dan komite audit tidak berpengaruh terhadap nilai perusahaan.

Kata kunci : nilai perusahaan, *intellectual capital disclosure*, profitabilitas, *good corporate governance* dengan proksi dewan komisaris dan komite audit

ABSTRACT

This study aims to examine the effect of disclosure of intellectual capital, profitability and good corporate governance on firm value. The research data used is secondary data in the form of annual reports of manufacturing companies listed on the Indonesia Stock Exchange (IDX) for the period 2017 - 2021. The sampling method used is the purposive sampling method. The number of samples used in this study were 180 companies. The data analysis technique used is multiple linear regression analysis. The results of this study indicate that intellectual capital disclosure and profitability have an effect on firm value, while good corporate governance with the proxies of the board of commissioners and audit committee have no effect on firm value.


Keywords : *company value, disclosure of intellectual capital, profitability, good corporate governance with proxies of the board of commissioners and audit committee*

DAFTAR ISI

HALAMAN PENGESAHAN.....	iii
HALAMAN PENGESAHAN PENGUJI.....	iii
SURAT PERNYATAAN.....	iii
MOTTO DAN PERSEMBAHAN.....	v
KATA PENGANTAR.....	vi
ABSTRAK.....	viii
ABSTRACT.....	ix
DAFTAR ISI.....	x
DAFTAR TABEL.....	xiii
DAFTAR GAMBAR.....	xiv
DAFTAR LAMPIRAN.....	xv
BAB I PENDAHULUAN.....	1
1.1 Latar Belakang.....	1
1.2 Ruang Lingkup.....	7
1.3 Rumusan Masalah.....	7
1.4 Tujuan Penelitian.....	8
1.5 Kegunaan Penelitian.....	8
BAB II TINJAUAN PUSTAKA.....	10
2.1 Landasan Teori.....	10
2.1.1 <i>Signalling Theory</i> (Teori Signal).....	10
2.1.2 <i>Agency Theory</i> (Teori Keagenan).....	10
2.1.2 Nilai Perusahaan.....	11
2.1.3 <i>Intellectual Capital Disclosure</i>	12
2.1.4 Profitabilitas.....	14
2.1.5 <i>Good Corporate Governance</i>	15
2.2 Hasil Penelitian Terdahulu.....	17
2.3 Kerangka Pemikiran Toritis.....	20
2.4 Perumusan Hipotesis.....	21
BAB III METODE PENELITIAN.....	26
3.1 Rancangan Penelitian.....	26
3.2 Definisi Operasional Dan Pengukuran Variabel.....	27

3.2.1 Variabel Dependen	27
3.2.2 Variabel Independen	28
3.3 Jenis Dan Sumber Data	30
3.4 Populasi Dan Sampel.....	30
3.4.1 Populasi.....	30
3.4.2 Sampel	31
3.5 Pengumpulan Data.....	32
3.6 Pengolahan Data.....	33
3.7 Analisis Data	34
3.7.1 Analisis Statistik Deskriptif	34
3.7.2 Analisis Asumsi Klasik.....	34
3.7.3 Analisis Regresi Linear Berganda	36
3.7.4 Uji Kelayakan Model.....	36
3.7.5 Uji Hipotesis	37
BAB IV HASIL PENELITIAN DAN PEMBAHASAN	39
4.1 Gambaran Umum Objek Penelitian.....	39
4.2 Analisis Data	40
4.2.1 Analisis Statistik Deskriptif	40
4.3 Analisis Asumsi Klasik	42
4.3.1 Uji Normalitas.....	42
4.3.2 Uji Multikolinearitas.....	44
4.3.3 Uji Heteroskedastisitas	45
4.3.4 Uji Autokorelasi.....	46
4.4 Analisis Regresi Linear Berganda	47
4.5 Uji Kelayakan Model	48
4.5.1 Uji Koefisien Determinasi (R^2).....	48
4.5.2 Uji F.....	49
4.6 Uji Hipotesis	50
4.6.1 Uji t	50
4.7 Pembahasan	52
4.7.1 Pengaruh <i>Intellectual Capital Disclosure</i> terhadap Nilai Perusahaan..	52
4.7.2 Pengaruh Profitabilitas terhadap Nilai Perusahaan.....	53
4.7.3 Pengaruh <i>Good Corporate Governance</i> dengan Proksi Dewan Komisaris terhadap Nilai Perusahaan	54

4.7.4 Pengaruh <i>Good Corporate Governance</i> dengan Proksi Komite Audit terhadap Nilai Perusahaan	56
BAB V PENUTUP.....	58
5.1 Kesimpulan.....	58
5.2 Keterbatasan Penelitian	59
5.3 Saran.....	59
DAFTAR PUSTAKA	60
LAMPIRAN.....	62



DAFTAR TABEL

Tabel 2.1 Penelitian Terdahulu	18
Tabel 3.1 Jumlah Penentuan Sampel	32
Tabel 4. 1 Jumlah Penentuan Sampel	39
Tabel 4. 2 Hasil Analisis Statistik Deskriptif.....	40
Tabel 4. 3 Hasil Uji <i>Kolmogorov Smirnov</i> (K-S) I	42
Tabel 4. 4 Hasil Uji <i>Kolmogorov Smirnov</i> (K-S) II.....	43
Tabel 4. 5 Hasil Uji Multikolinearitas.....	44
Tabel 4. 6 Hasil Uji <i>Glejser</i>	45
Tabel 4. 7 Hasil Uji <i>Run Test</i>	46
Tabel 4. 8 Hasil Analisis Regresi Linear Berganda	47
Tabel 4. 9 Hasil Analisis Koefisien Determinasi (R^2)	48
Tabel 4. 10 Hasil Analisis Uji F.....	49
Tabel 4. 11 Hasil Analisis Uji t.....	50

DAFTAR GAMBAR

Gambar 2.1 Kerangka Pemikiran.....	21
------------------------------------	----



DAFTAR LAMPIRAN

Lampiran 1 Item Pengungkapan Modal Intelektual.....	63
Lampiran 2 Perhitungan Sampel.....	65
Lampiran 3 Daftar Sampel Perusahaan.....	72
Lampiran 4 Tabulasi Data.....	74
Lampiran 5 Input SPSS.....	130
Lampiran 6 Output SPSS.....	135

