



**PENGARUH *UNDERVALUATION*, *FREE CASH FLOW*, *LEVERAGE* DAN PROFITABILITAS
TERHADAP *STOCK BUYBACK* PADA
PERUSAHAAN YANG TERDAFTAR DI BURSA
EFEK INDONESIA PERIODE 2017-2021**

Oleh:

MAULIDA SAFITRI
NIM. 2019-12-150

**PROGRAM STUDI AKUNTANSI
FAKULTAS EKONOMI DAN BISNIS
UNIVERSITAS MURIA KUDUS
TAHUN 2023**



PENGARUH *UNDERVALUATION*, *FREE CASH FLOW*, *LEVERAGE* DAN PROFITABILITAS TERHADAP *STOCK BUYBACK* PADA PERUSAHAAN YANG TERDAFTAR DI BURSA EFEK INDONESIA PERIODE 2017-2021

Skripsi ini diajukan sebagai salah satu syarat
Untuk menyelesaikan jenjang pendidikan
Strata Satu (S1) pada Fakultas Ekonomi dan Bisnis
Universitas Muria Kudus

Diajukan Oleh:

MAULIDA SAFITRI
NIM 2019-12-150

**PROGRAM STUDI AKUNTANSI
FAKULTAS EKONOMI DAN BISNIS
UNIVERSITAS MURIA KUDUS
TAHUN 2023**

HALAMAN PENGESAHAN


**PENGARUH UNDERVALUATION, FREE CASH FLOW, LEVERAGE DAN
PROFITABILITAS TERHADAP STOCK BUYBACK PADA
PERUSAHAAN YANG TERDAFTAR DI BURSA EFEK INDONESIA
PERIODE 2017-2021**

Oleh :
MAULIDA SAFITRI
NIM. 2019-12-150


Skripsi ini telah disetujui dan dipertahankan dihadapan Tim Penguji Ujian
Skripsi Fakultas Ekonomi dan Bisnis Universitas Muria Kudus

Kudus, 24 Juli 2023

Mengetahui,
Ketua Program Studi Akuntansi


Zuliyati, S.E., M.S.i., Ak. CA
NIDN. 0603037801

Pembimbing I



Sri Mulyani, S.E.I., M.Si
NIDN. 0611018202

Mengetahui,
Dekan Fakultas Ekonomi dan Bisnis




Sumekar, S.E., M.M
NIDN. 0616077304

Pembimbing II


Zamrud Mirah Delima, S.E., M.Si., Akt
NIDN. 0602118103

HALAMAN PENGESAHAN PENGUJI


PENGARUH UNDERVALUATION, FREE CASH FLOW, LEVERAGE DAN PROFITABILITAS TERHADAP STOCK BUYBACK PADA PERUSAHAAN YANG TERDAFTAR DI BURSA EFEK INDONESIA PERIODE 2017-2021

Oleh:
MAULIDA SAFITRI
NIM. 2019-12-150


Telah dipertahankan di Depan Dewan Penguji pada hari Senin, tanggal 24 Juli 2023 dan telah dinyatakan memenuhi syarat untuk diterima.

SUSUNAN DEWAN PENGUJI

Ketua


Sri Mulyani, S.E.I., M.Si
NIDN. 0611018202

Sekretaris


Nita Andriyani Budiman, S.E., M.Si., Akt
NIDN. 0614108502

Anggota


Zamrud Mirah Delima, S.E., M.Si., Akt
NIDN. 0602118103

Mengetahui,


Fakultas Ekonomi dan Bisnis

Dr. Kertati Sumekar, S.E., M.M
NIDN. 0616077304

PERNYATAAN KEASLIAN SKRIPSI

Dengan ini saya menyatakan bahwa skripsi dengan judul: **“PENGARUH UNDERVALUATION, FREE CASH FLOW, LEVERAGE DAN PROFITABILITAS TERHADAP STOCK BUYBACK PADA PERUSAHAAN YANG TERDAFTAR DI BURSA EFEK INDONESIA PERIODE 2017-2021”** adalah hasil tulisan saya sendiri. Saya menyatakan dengan sesungguhnya bahwa dalam skripsi ini tidak terdapat keseluruhan atau sebagian tulisan orang lain yang saya ambil dengan cara menyalin atau meniru tanpa memberikan pengakuan atau menyertakan sumber penulis aslinya dan dalam daftar pustaka.

Kudus, 24 Juli 2023

Yang membuat pernyataan



MAULIDA SAFITRI
NIM. 2019-12-150

MOTTO DAN PERSEMBAHAN

Motto:

“Akan selalu ada jalan menuju sebuah kesuksesan bagi siapapun, selama orang tersebut mau berusaha dan bekerja keras untuk memaksimalkan kemampuan yang ia miliki.” -Bambang Pamungkas-

Persembahan:

“Kupersembahkan untuk orang tuaku tercinta dan sahabat-sahabat terbaik yang selalu mendukung hal baik apapun yang saya lakukan.”

KATA PENGANTAR

Assalamu'alaikum Wr. Wb.

Dengan memanjatkan puji dan syukur kehadiran Allah SWT yang telah melimpahkan rahmat dan hidayah-Nya sehingga penulis dapat menyelesaikan skripsi dengan judul **“PENGARUH *UNDERVALUATION*, *FREE CASH FLOW*, *LEVERAGE* DAN *PROFITABILITAS* TERHADAP *STOCK BUYBACK* PADA PERUSAHAAN YANG TERDAFTAR DI BURSA EFEK INDONESIA PERIODE 2017-2021”**, sebagai salah satu syarat menyelesaikan program Sarjana (S1) Jurusan Akuntansi Universitas Muria Kudus.

Penulis menyadari dalam penyusunan skripsi ini dapat terselesaikan karena dukungan, bimbingan serta do'a dari berbagai pihak selama proses penyusunan skripsi. Pada kesempatan ini, mengucapkan rasa terima kasih setulusnya kepada:

1. Dr. Kertati Sumekar, S.E., M.M., selaku Dekan Fakultas Ekonomi dan Bisnis Universitas Muria Kudus.
2. Zuliyati, S.E., M.Si., AK., selaku Ketua Program Studi Akuntansi Fakultas Ekonomi dan Bisnis Universitas Muria Kudus yang telah meluangkan waktu untuk membimbing dan mengarahkan penulis dalam menyusun proposal.
3. Sri Mulyani, S.E.I., M.Si, selaku Dosen Pembimbing I yang bersedia meluangkan waktu untuk berkonsultasi dan memberikan ilmunya kepada penulis. Semoga Allah SWT membalasnya dengan kebaikan.
4. Zamrud Mirah Delima, S.E., M.Si., Akt, selaku Dosen Pembimbing II bersedia meluangkan waktu untuk berkonsultasi dan memberikan ilmunya kepada penulis. Semoga Allah SWT membalasnya dengan kebaikan.
5. Seluruh dosen Akuntansi Fakultas Ekonomi dan Bisnis Universitas Muria Kudus yang sudah memberikan ilmu yang bermanfaat bagi penulis.
6. Kepada kedua orang tua tercinta yang selalu mendukung dan memberikan do'a dan restunya sehingga skripsi ini dapat terselesaikan.

7. Kepada sahabat seperjuangan terima kasih sudah saling menguatkan dan menemani di kampus tercinta ini.



Semoga kebaikan beliau tersebut dan semua pihak yang tidak dapat penulis sebutkan satu per satu supaya mendapatkan balasan pahala dari Allah SWT. Aamiin.

Kudus, 24 Juli 2023

Penulis,



MAULIDA SAFITRI
NIM. 2019-12-150

ABSTRAK

Stock buyback atau pembelian kembali saham adalah aksi korporasi dimana perusahaan membeli kembali saham perusahaan yang telah beredar ke masyarakat. Penelitian ini bertujuan untuk menguji dan menganalisis pengaruh *undervaluation*, *free cash flow*, *leverage* dan profitabilitas terhadap *stock buyback* pada perusahaan yang terdaftar di Bursa Efek Indonesia periode 2017-2021. Penelitian ini termasuk dalam penelitian kuantitatif. Populasi penelitian ini adalah perusahaan yang terdaftar di Bursa Efek Indonesia periode 2017 – 2021. Teknik pengambilan sampel menggunakan metode *purposive sampling* dengan total sampel 46 perusahaan. Metode analisis yang digunakan adalah statistik deskriptif, uji asumsi klasik, analisis regresi linier berganda, dan *goodness of fit model*. Hasil penelitian menunjukkan *undervaluation*, *free cash flow*, *leverage* dan profitabilitas tidak berpengaruh terhadap *stock buyback* pada perusahaan yang terdaftar di Bursa Efek Indonesia periode 2017-2021.

Kata Kunci: *Undervaluation, Free Cash Flow, Leverage, Profitabilitas, Stock Buyback.*

ABSTRACT

Stock buyback or share buyback is a corporate action in which a company buys back company shares that have been circulated to the public. This study aims to examine and analyze the effect undervaluation, free cash flow, leverage and profitability against stock buyback for companies listed on the Indonesia Stock Exchange for the 2017-2021 period. This research is included in quantitative research. The population of this study are companies listed on the Indonesia Stock Exchange for the period 2017 – 2021. The sampling technique uses the purposive sampling with a total sample of 46 companies. The analytical method used is descriptive statistics, classical assumption test, multiple linear regression analysis, and goodness of fit model. The research results show undervaluation, free cash flow, leverage and profitability has no effect on stock buyback for companies listed on the Indonesia Stock Exchange for the 2017-2021 period.

Keywords:*Undervaluation, Free Cash Flow, Leverage, Profitability, Stock Buyback.*

DAFTAR ISI

	Halaman
HALAMAN JUDUL	i
HALAMAN PERSETUJUAN	ii
HALAMAN PENGESAHAN	iii
HALAMAN PERNYATAAN	iv
MOTTO DAN PERSEMBAHAN	v
KATA PENGANTAR	vi
ABSTRAKSI	viii
ABSTRACT	ix
DAFTAR ISI	x
DAFTAR TABEL	xiii
DAFTAR GAMBAR	xiv
DAFTAR LAMPIRAN	xv
BAB I PENDAHULUAN	
1.1 Latar Belakang.....	1
1.2 Ruang Lingkup	7
1.3 Perumusan Masalah.....	7
1.4 Tujuan Penelitian.....	8
1.5 Kegunaan Penelitian.....	9
BAB II TINJAUAN PUSTAKA	
2.1 Teori Sinyal (<i>Signaling Theory</i>).....	10
2.2 Perusahaan yang Terdaftar di Bursa Efek Indonesia.....	11
2.3 <i>Stock Buyback</i>	15
2.4 <i>Undervaluation</i>	17
2.5 <i>Free Cash Flow</i>	19
2.6 <i>Leverage</i>	20
2.7 Profitabilitas	21
2.8 Penelitian Terdahulu.....	23

2.9 Kerangka Pemikiran	29
2.10 Hipotesis	31
2.10.1 Pengaruh <i>Undervaluation</i> terhadap <i>Stock Buyback</i>	31
2.10.2 Pengaruh <i>Free Cash Flow</i> terhadap <i>Stock Buyback</i>	32
2.10.3 Pengaruh <i>Leverage</i> terhadap <i>Stock Buyback</i>	33
2.10.4 Pengaruh Profitabilitas terhadap <i>Stock Buyback</i>	35

BAB III METODE PENELITIAN

3.1 Rancangan Penelitian	37
3.2 Definisi Operasional dan Pengukuran Variabel	37
3.2.1 Variabel Independen	37
3.2.2 Variabel Dependen.....	39
3.3 Jenis dan Sumber Data	40
3.4 Populasi dan Sampel.....	40
3.4.1 Populasi.....	40
3.4.2 Sampel.....	41
3.5 Pengumpulan Data.....	42
3.6 Pengolahan Data.....	42
3.6.1 <i>Editing</i>	42
3.6.2 <i>Tabulating</i>	42
3.6.3 Olah Data pada Program Komputer.....	42
3.7 Analisis Data	42
3.6.1 Statistik Deskriptif	42
3.6.2 Uji Asumsi Klasik.....	43
3.6.2.1 Uji Normalitas	44
3.6.2.2 Uji Multikolinieritas.....	44
3.6.2.3 Uji Heteroskedastisitas.....	44
3.6.2.4 Uji Autokorelasi	45
3.6.3 Analisis Regresi Linier Berganda	46
3.6.4 <i>Goodness of Fit Model</i>	46
3.6.4.1 Analisis Koefisien Determinasi (<i>R Square</i>)	47
3.6.4.2 Pengujian Secara Berganda (Uji F test)	47

3.6.4.3 Pengujian Secara Parsial (Uji t)	48
BAB IV HASIL DAN PEMBAHASAN	
4.1 Gambaran Umum Obyek Penelitian.....	49
4.2 Analisis Data	50
4.2.1. Statistik Deskriptif	50
4.2.2. Uji Asumsi Klasik.....	53
1. Uji Normalitas	53
2. Uji Multikolinieritas	55
3. Uji Heteroskedastisitas	56
4. Uji Autokorelasi	57
4.2.3. Analisis Regresi Linier Berganda	58
4.2.4. <i>Goodness of Fit Model</i>	59
1. Koefisien Determinasi (<i>R Square</i>)	59
2. Uji F.....	60
3. Uji Hipotesis (Uji t).....	60
4.3 Pembahasan	62
4.3.1 Pengaruh <i>Undervaluation</i> terhadap <i>Stock Buyback</i>	62
4.3.2 Pengaruh <i>Free Cash Flow</i> terhadap <i>Stock Buyback</i>	64
4.3.3 Pengaruh <i>Leverage</i> terhadap <i>Stock Buyback</i>	65
4.3.4 Pengaruh Profitabilitas terhadap <i>Stock Buyback</i>	66
BAB V PENUTUP	
5.1 Kesimpulan.....	68
5.2 Keterbatasan	69
5.3 Saran	70

DAFTAR PUSTAKA

LAMPIRAN

DAFTAR TABEL

	Halaman
Tabel 2.1 Penelitian Terdahulu	23
Tabel 3.1 Perhitungan Sampel Penelitian	41
Tabel 4.1 Perhitungan Sampel Penelitian	48
Tabel 4.2 Hasil Uji Statistik Deskriptif.....	49
Tabel 4.3 Hasil Uji Normalitas Tahap I.....	53
Tabel 4.4 Hasil Uji Normalitas Tahap II	54
Tabel 4.5 Hasil Uji Normalitas Tahap III	54
Tabel 4.6 Hasil Uji Multikolinieritas	55
Tabel 4.7 Hasil Uji Heteroskedastisitas	56
Tabel 4.8 Hasil Uji Autokorelasi	57
Tabel 4.9 Hasil Run Test	58
Tabel 4.10 Hasil Regresi Linier Berganda.....	58
Tabel 4.11 Hasil Koefisien Determinasi (<i>R Square</i>)	60
Tabel 4.12 Hasil Uji F.....	60
Tabel 4.13 Hasil Uji t.....	61

DAFTAR GAMBAR

	Halaman
Gambar 1.1 Perhitungan Stock Buyback Perusahaan BEI Periode 2017-2021	2
Gambar 2.1 Kerangka Pemikiran	30



DAFTAR LAMPIRAN

Lampiran 1	Perhitungan Sampel
Lampiran 2	Sampel Penelitian
Lampiran 3	Perhitungan Data <i>Undervaluation</i> (X1)
Lampiran 4	Perhitungan Data <i>Free Cash Flow</i> (X2)
Lampiran 5	Perhitungan Data <i>Leverage</i> (X3)
Lampiran 6	Perhitungan Data Profitabilitas (X4)
Lampiran 7	Perhitungan Data <i>Stock Buyback</i> (Y)
Lampiran 8	Data Input EViews
Lampiran 9	Hasil Statistik Deskriptif
Lampiran 10	Hasil Uji Normalitas
Lampiran 11	Hasil Uji Multikolinieritas
Lampiran 12	Hasil Uji Heteroskedastisitas
Lampiran 13	Hasil Uji Autokorelasi
Lampiran 14	Hasil Analisis Regresi Linier Berganda
Lampiran 15	Hasil Analisis Koefisien Determinasi (<i>R Square</i>)
Lampiran 16	Hasil Uji F
Lampiran 17	Hasil Uji t