



PENGARUH *EARNING PER SHARE*, *DIVIDEND PAYOUT RATIO*, *CURRENT RATIO*, DAN *RETURN ON ASSETS* TERHADAP HARGA SAHAM PADA PERUSAHAAN PERBANKAN YANG TERDAFTAR DI BURSA EFEK INDONESIA TAHUN 2017-2021

Skripsi

Disusun untuk memperoleh Gelar Sarjana Manajemen

Disusun Oleh :

ADITYA ALIFIAN
201911562

**PROGRAM STUDI MANAJEMEN
FAKULTAS EKONOMI DAN BISNIS
UNIVERSITAS MURIA KUDUS
2023**



PENGARUH *EARNING PER SHARE*, *DIVIDEND PAYOUT RATIO*, *CURRENT RATIO*, DAN *RETURN ON ASSETS* TERHADAP HARGA SAHAM PADA PERUSAHAAN PERBANKAN YANG TERDAFTAR DI BURSA EFEK INDONESIA TAHUN 2017-2021

Skripsi ini diajukan sebagai salah satu syarat untuk menyelesaikan jenjang Pendidikan Strata satu (S1) pada Fakultas Ekonomi dan Bisnis Universitas Muria Kudus

Oleh :

Aditya Alifian
201911562

**PROGRAM STUDI MANAJEMEN
FAKULTAS EKONOMI DAN BISNIS
UNIVERSITAS MURIA KUDUS
TAHUN 2023**

**PENGARUH EARNING PER SHARE, DIVIDEND PAYOUT RATIO,
CURRENT RATIO, DAN RETURN ON ASSETS TERHADAP HARGA
SAHAM PADA PERUSAHAAN PERBANKAN YANG TERDAFTAR DI
BURSA EFEK INDONESIA 2017-2021**

Skripsi ini telah disetujui untuk dipertahankan dihadapan Tim Penguji Ujian

Skripsi Progam Studi Manajemen Fakultas Ekonomi dan Bisnis

Universitas Muria Kudus

Tanggal.....


Pembimbing 1



Dr Kertati Sumekar., S.E., M.M

NIDN. 0616077304

Pembimbing 2



Mira Meilia Marka., S.E., M.M

NIDN. 0606058801

Mengetahui,

Ketua Progam Studi Manajemen



Noor Indah Rahmawati, S.E., M.M

NIDN. 0024037701

**PENGARUH *EARNING PER SHARE*, *DIVIDEND PAYOUT RATIO*,
CURRENT RATIO, DAN *RETURN ON ASSETS* TERHADAP HARGA
SAHAM PADA PERUSAHAAN PERBANKAN YANG TERDAFTAR DI
BURSA EFEK INDONESIA 2017-2021**

Nama : Aditya Alifian

NIM : 201911562

Program Studi : Manajemen

Skripsi Ini telah disetujui dan dipertahankan dihadapan Tim Penguji Ujian Skripsi
Program Studi Manajemen Fakultas Ekonomi dan Bisnis Universitas Muria Kudus

Kudus, 2023

Mengetahui,

Ketua Program Studi Manajemen




Noor Indah Rahmawati, S.E., M.M
NIDN. 0024037701

Mengetahui,



Dr. Kertati Sumekar., S.E., M.M
NIDN. 0616077304

Pembimbing 1



Dr. Kertati Sumekar., S.E., M.M
NIDN. 0616077304

Pembimbing 2



Mira Meilia Marka., S.E., M.M
NIDN. 0606058801

MOTTO DAN PERSEMBAHAN

Motto :

“Tidak ada suatu musibah pun yang menimpa seorang kecuali dengan ijin Allah SWT; dan barangsiapa yang beriman kepada Allah niscaya Dia akan memberi petunjuk kepada hatinya. Dan Allah SWT Maha Mengetahui segala sesuatu”

(Q.S Al Taghabun Ayat 11)

“Bersemangatlah melakukan hal yang bermanfaat untukmu dan meminta tolonglah pada Allah SWT, serta janganlah engkau malas”

(HR.Muslim)

PERSEMBAHAN

Skripsi ini saya persembahkan untuk :

Pertama, bapak dan ibu saya yang sangat saya sayangi dan cintai, kemudian untuk keluarga saya serta orang-orang yang mendukung saya dalam skripsi ini.

Kedua, untuk saya sendiri yang terus berusaha dalam perkuliahan ini hingga saat ini.

**PENGARUH *EARNING PER SHARE*, *DIVIDEND PAYOUT RATIO*,
CURRENT RATIO, DAN *RETURN ON ASSET* TERHADAP HARGA SAHAM
PERUSAHAAN PERBANKAN YANG TERDAFTAR DI BURSA EFEK
INDONESIA 2017 - 2021**

ADITYA ALIFIAN

201911562

Pembimbing 1 : Dr. Kertati Sumekar., S.E., M.M

Pembimbing 2 : Mira Meilia Marka., S.E., M.M

ABSTRAK

Tujuan penelitian ini adalah untuk menganalisis bagaimana pengaruh *earning per share*, *dividend payout ratio*, *current ratio*, dan *return on assets* pada harga saham perusahaan perbankan yang terdaftar di Bursa Efek Indonesia pada tahun 2017-2021. Penelitian ini merupakan penelitian kuantitatif, dengan sampel penelitian yaitu perusahaan perbankan yang terdaftar di Bursa Eefek Indonesia tahun 2017-2021. Pada penelitian ini tehnik pengambilan sampelnya menggunakan *purposive sampling*. Metode analisis pada penelitian menggunakan analisis linier berganda, uji asumsi klasik, dan uji hipotesis. Hasil pada penelitian menunjukkan bahwa *earning per share* berpengaruh positif signifikan terhadap harga saham. *Dividend payout ratio* tidak berpengaruh signifikan terhadap harga saham. *Current ratio* tidak berpengaruh signifikan terhadap harga saham. *Return on assets* berpengaruh negatif dan signifikan terhadap harga saham. Secara simultan *earning per share*, *dividend payout ratio*, *current ratio*, dan *return on assets* berpengaruh positif dan signifikan terhadap harga saham perusahaan perbankan yang terdaftar di Bursa Efek Indonesia pada tahun 2017-2021.

Kata Kunci : *earning per share*, *dividend payout ratio*, *current ratio*, dan *return on assets*, harga saham.

***THE EFFECT OF EARNINGS PER SHRAE, DIVIDEND PAYOUT RATIO,
CURRENT RATIO, AND RETURN ON ASSETS ON THE SHARE PRICE OF
BANKING COMPANIES LISTED ON THE INDONESIA STOCK EXCHANGE
2017 – 2021***

ADITYA ALIFIAN

201911562

Pembimbing 1 : Dr. Kertati Sumekar., S.E., M.M

Pembimbing 2 : Mira Meilia Marka., S.E., M.M

ABSTRACT

The purpose of this study was to analyze how the effect of earnings per share, dividend payout ratio, current ratio, and return on assets on the share prices of banking companies listed on the Indonesia Stock Exchange in 2017-2021. This research was a quantitative research, with the research sample being banking companies listed on the Indonesia Stock Exchange in 2017-2021. In this study, the sampling technique used purposive sampling. The analysis method in research uses multiple linear analysis, classical assumption tests, and hypothesis tests. The results of the study show that earnings per share have a significant positive effect on stock prices. The dividend payout ratio does not have a significant effect on the stock prices. The current ratio has no significant effect on stock prices. Return on assets has a negative and significant effect on stock prices. Simultaneously, earnings per share, dividend payout ratio, current ratio, and return on assets have a positive and significant effect on the share prices of banking companies listed on the Indonesia Stock Exchange in 2017-2021.

Keywords : earning per share, dividend payout ratio, current ratio, and return on assets, stock prices.

KATA PENGANTAR

Segala puji dan syukur atas kehadiran Allah SWT yang telah memberikan nikmat dan karunia-Nya, sehingga penulis dapat menyelesaikan skripsi dengan judul “**PENGARUH *EARNING PER SHARE, DIVIDEND PAYOUT RATIO, CURRENT RATIO, DAN RETURN ON ASSETS* PADA HARGA SAHAM PERUSAHAAN PERBANKAN YANG TERDAFTAR DI BURSA EFEK INDONESIA PADA TAHUN 2017-2021**”. Penulisan dari skripsi ini menjadi syarat dalam kelulusan untuk srata 1 Progam Studi Manajemen Fakultas Ekonomi dan Bisnis Universitas Muria Kudus.

Pada kesempatan ini penulis ingin menyampaikan rasa terima kasih kepada :

1. Prof. Dr. Ir. Darsono, M.Si selaku Rektor Universitas Muria Kudus
2. Dr. Kertati Sumekar, S.E., M.M, selaku Dekan Fakultas Ekonomi dan Bisnis Universitas Muria Kudus.
3. Noor Indah Rahmawati, S.E., M.M selaku Ketua Progam Studi Manajemen Fakultas Ekonomi dan Bisnis Universitas Muria Kudus.
4. Dr. Kertati Sumekar, S.E., M.M, selaku Dosen Pembimbing 1 yang telah bersedia meluangkan waktunya untuk memberikan bimbingan, konsultasi, dan pengarahan selama ini, semoga Allah SWT selalu membalas kebaikannya.
5. Mira Meilia Marka, S.E., M.M, selaku Dosen Pembimbing 2 yang telah bersedia meluangkan waktunya untuk memberikan bimbingan, konsultasi, dan pengarahan selama ini, semoga Allah SWT selalu membalas kebaikannya.

6. Seluruh Dosen Manajemen Fakultas Ekonomi dan Bisnis Universitas Muria Kudus yang telah memberikan ilmunya yang bermanfaat kepada penulis.
7. Kepada orang tua, adik, keluarga, dan orang-orang yang selalu mendukung dan mendoakan, serta memberikan dorongan.
8. Kepada NIM. 201912223 yang telah membantu, dan memberikan support tanpa henti dalam menyelesaikan skripsi ini.
9. Kepada seluruh pihak yang mendukung dan membantu dalam pengerjaan skripsi ini, sehingga dapat terselesaikan dengan baik.

Kudus,

Penulis

ADITYA ALIFIAN

201911562

DAFTAR ISI

	Halaman
HALAMAN JUDUL	i
HALAMAN PENGESAHAN.....	ii
MOTTO DAN PERSEMBAHAN	ii
ABSTRAK	v
<i>ABSTRACT</i>	vi
KATA PENGANTAR	vii
DAFTAR ISI.....	ix
BAB 1 PENDAHULUAN	1
1.1 Latar Belakang	1
1.2 Ruang Lingkup	12
1.3 Perumusan Masalah.....	12
1.4 Tujuan Penelitian.....	13
1.5 Manfaat Penelitian.....	14
BAB II TINJAUAN PUSTAKA.....	15
2.1 Laporan Keuangan	15
2.2 Saham	15
2.3 Teori Sinyal (<i>Signalling Theory</i>).....	16
2.4 Kebijakan dividen tidak relevan (<i>Dividend Irrelevance Theory</i>).....	17
2.5 Teori dividen dibayar tinggi (<i>Bird In The Hand Theory</i>).....	17
2.6 <i>Tax Differential Theory</i>	18
2.7 <i>Tax Preference Theory</i>	19
2.8 <i>Earning Per Share</i>	19
2.9 <i>Dividend Payout Ratio</i>	21


2.10	<i>Current Ratio</i>	23
2.11	<i>Return On Assets</i>	26
2.12	Harga Saham	28
2.13	Pengaruh Antar Variabel	30
2.14	Penelitian Terdahulu.....	33
2.15	Kerangka Pemikiran Teoritis.....	40
2.16	Hipotesis Penelitian.....	41
BAB III METODE PENELITIAN		42
3.1	Rancangan Penelitian	42
3.2	Variabel Penelitian	42
3.4	Jenis dan Sumber Data	45
3.5	Populasi dan Sampel	46
3.6	Pengumpulan Data	50
3.7	Pengolahan Data.....	50
3.8	Analisis Data	51
3.9	Uji Hipotesis.....	53
BAB IV HASIL DAN PEMBAHASAN		57
4.1	Gambaran Umum Objek Penelitian	57
4.2	Penyajian Data.....	62
4.2.1	<i>Earning Per Share (EPS) (X1)</i>	62
4.2.2	<i>Dividend Payout Ratio (DPR)</i>	65
4.2.3	<i>Current Ratio (CR) (X3)</i>	67
4.2.4	<i>Return On Assets (ROA) (X4)</i>	69
4.2.5	Harga Saham (Y).....	71
4.3	Analisis Data	73

4.3.1 Analisis Statistik Deskriptif.....	73
4.3.2 Uji Asumsi Klasik	75
4.3.3 Uji Hipotesis.....	79
4.4 Pembahasan	85
4.4.1 Pengaruh <i>Earning Per Share</i> (EPS) Terhadap Harga Saham.....	85
4.4.2 Pengaruh <i>Dividend Payout Ratio</i> (DPR) Terhadap Harga Saham	86
4.4.3 Pengaruh <i>Current Ratio</i> (CR) Terhadap Harga Saham.....	87
4.4.4 Pengaruh <i>Return On Assets</i> (ROA) Terhadap Harga Saham	88
4.4.5 Pengaruh <i>Earning Per Share</i> (EPS), <i>Dividend Payout Ratio</i> (DPR), <i>Current Ratio</i> (CR), dan <i>return On Assets</i> (ROA) Terhadap Harga Saham Secara Simultan	88
BAB V KESIMPULAN DAN SARAN.....	90
5.1 Kesimpulan.....	90
5.2 Saran.....	90
DAFTAR PUSTAKA	92
LAMPIRAN.....	96

DAFTAR TABEL

Tabel 1.1 Data Saham pada Perusahaan Sub Sektor Perbankan	4
Tabel 1.2 Laba Bersih pada Perusahaan Sub Sektor Perbankan.....	6
Tabel 1.3 Return On Assets pada Perusahaan Sub Sektor Perbankan	8
Tabel 1.4 Dividen pada Perusahaan Sub Sektor Perbankan	9
Tabel 1.5 Current Ratio Perusahaan Sub Sektor Perbankan.....	10
Tabel 3.1 Perusahaan Perbankan yang terdaftar di Bursa Efek Indonesia.....	46
Tabel 3.2 Sampel Penelitian.....	49
Tabel 4.1 Seleksi Sampel.....	58
Tabel 4.2 <i>Earning Per Share</i>	63
Tabel 4.3 <i>Dividend Payout Ratio</i>	65
Tabel 4.4 <i>Current Ratio</i>	67
Tabel 4.5 <i>Return On Assets</i>	69
Tabel 4.6 Harga Saham.....	71
Tabel 4.7 Analisis Statistik Deskriptif.....	73
Tabel 4.8 Analisis Statistik Deskriptif.....	74
Tabel 4.9 Hasil Uji Normalitas.....	76
Tabel 4.10 Hasil Uji Multikolinieritas.....	77

Tabel 4.11 Hasil Uji Autokorelasi.....	79
Tabel 4.12 Hasil Analisis Linier Berganda.....	80
Tabel 4.13 Hasil Uji Parsial.....	81
Tabel 4.14 Hasil Uji F.....	83
Tabel 4.15 Hasil Koefisien Determinasi.....	84



DAFTAR GAMBAR

Gambar 2.1 Kerangka Pikiran Teoritis.....	41
Gambar 4.1 <i>Earning Per Share</i>	64
Gambar 4.2 <i>Dividend Payout Ratio</i>	66
Gambar 4.3 <i>Current Ratio</i>	68
Gambar 4.4 <i>Return On Assets</i>	70
Gambar 4.5 Harga Saham.....	72
Gambar 4.6 Hasil Uji Heteroskedastisitas.....	78