



**PENGARUH LIKUIDITAS DAN STRUKTUR MODAL TERHADAP
NILAI PERUSAHAAN DENGAN PROFITABILITAS SEBAGAI
VARIABEL *INTERVENING* (STUDI EMPIRIS PADA PERUSAHAAN
SEKTOR *CONSUMER NON-CYCLICAL* YANG TERDAFTAR DI BURSA
EFEK INDONESIA PERIODE 2017-2021)**

Skripsi

Disusun untuk Memeroleh Gelar Sarjana Manajemen

Disusun Oleh

MUHAMMAD WAHYU WIDAYANA

NIM : 2019-11-239

**PROGRAM STUDI MANAJEMEN
FAKULTAS EKONOMI DAN BISNIS
UNIVERSITAS MURIA KUDUS
TAHUN 2023**



**PENGARUH LIKUIDITAS DAN STRUKTUR MODAL TERHADAP
NILAI PERUSAHAAN DENGAN PROFITABILITAS SEBAGAI
VARIABEL *INTERVENING* (STUDI EMPIRIS PADA PERUSAHAAN
SEKTOR *CONSUMER NON-CYCLICAL* YANG TERDAFTAR DI BURSA
EFEK INDONESIA PERIODE 2017-2021)**

Skripsi ini diajukan sebagai salah satu syarat
untuk menyelesaikan jenjang pendidikan
Strata Satu (S1) pada Fakultas Ekonomi dan Bisnis
Universitas Muria Kudus

Oleh:

MUHAMMAD WAHYU WIDAYANA

2019-11-239

**PROGRAM STUDI MANAJEMEN
FAKULTAS EKONOMI DAN BISNIS
UNIVERSITAS MURIA KUDUS**

TAHUN 2023

**PENGARUH LIKUIDITAS DAN STRUKTUR MODAL TERHADAP
NILAI PERUSAHAAN DENGAN PROFITABILITAS SEBAGAI
VARIABEL *INTERVENING* (STUDI EMPIRIS PADA PERUSAHAAN
SEKTOR *CONSUMER NON-CYCLICAL* YANG TERDAFTAR DI BURSA
EFEK INDONESIA PERIODE 2017-2021)**

Nama : Muhammad Wahyu Widayana


NIM : 201911239

Program Studi : Manajemen

Skripsi ini telah disetujui dan dipertahankan dihadapan Tim Penguji Ujian Skripsi
Fakultas Ekonomi dan Bisnis Universitas Muria Kudus


Kudus, 2023

Mengetahui,
Ketua Program Studi Manajemen


(Noor Indah Rahmawati, S.E., M.M.)

NIDN. 0024037701

Pembimbing I


(Dr. Supriyono, S.E., M.M.)

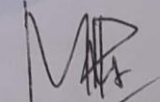
NIDN. 0614037104

Mengetahui,
Dekan Fakultas Ekonomi dan Bisnis


(Dr. Kertaw Sumekar, S.E., M.M.)

NIDN. 0628048702

Pembimbing II


(Mira Meilia Marka, S.E., M.M.)

NIDN. 0606058801

MOTTO DAN PERSEMBAHAN

Motto:

Sesungguhnya sesudah kesulitan itu ada kemudahan. Maka apabila kamu telah selesai dari suatu urusan kerjakanlah dengan sungguh-sungguh urusan yang lain, dan hanya kepada Tuhanmu hendaknya kamu berharap.

QS. Al-Insyirah: 6-8

Tidak ada kesuksesan tanpa kerja keras. Tidak ada keberhasilan tanpa kebersamaan. Tidak ada kemudahan tanpa doa.

Ridwan Kamil

Persembahan:

1. Orang tua saya yang selalu mendukung, mendoakan, memotivasi serta menjadi penyemangat untuk menyelesaikan skripsi dengan cepat dan tepat pada waktunya.
2. Kakakku yang selalu memberikan semangat dan motivasi.
3. Sahabatku yang selalu mendukung dan menyemangatiku.
4. Teman-teman seperjuangan Manajemen Fakultas Ekonomi dan Bisnis UMK angkatan 2019.

KATA PENGANTAR

Assalamu'alaikum wr, wb

Puji syukur kehadirat Allah SWT, yang telah melimpahkan rahmat serta hidayah-Nya, sehingga penulis dapat menyelesaikan skripsi ini dengan judul **“Pengaruh Likuiditas Dan Struktur Modal Terhadap Nilai Perusahaan Dengan Profitabilitas Sebagai Variabel *Intervening* (Studi Empiris pada Perusahaan Sektor *Consumer Non-Cyclical* yang Terdaftar di Bursa Efek Indonesia Periode 2017-2021)”**. Skripsi ini disusun untuk memenuhi syarat akademis dalam memperoleh gelar Sarjana Ekonomi (S1) Fakultas Ekonomi dan Bisnis Universitas Muria Kudus. Keberhasilan penelitian ini, tidak lepas dari bantuan berbagai pihak yang telah mendukung dan membimbing. Oleh karena itu, penulis mengucapkan terima kasih kepada :

1. Prof. Dr. Ir. Darsono, M.Si selaku Rektor Universitas Muria Kudus.
2. Dr. Kertati Sumekar, SE, MM., selaku Dekan Fakultas Ekonomi dan Bisnis.
3. Noor Indah Rahmawati, SE., MM., selaku Ketua Progam Studi Manajemen Fakultas Ekonomi dan Bisnis.
4. Dr. Supriyono, SE., MM., selaku Dosen Pembimbing I, serta selaku dosen wali yang senantiasa meluangkan waktu untuk memberikan bimbingan serta arahan dalam penyusunan skripsi ini.
5. Mira Meilia Marka SE, MM., selaku Dosen Pembimbing II yang senantiasa meluangkan waktu untuk memberikan bimbingan serta arahan dalam penyusunan skripsi ini.

6. Bapak dan Ibu Dosen Fakultas Ekonomi dan Bisnis Universitas Muria Kudus yang telah memberikan ilmu pengetahuan selama penulis melakukan studi.
7. Keluarga besar saya, khususnya orangtua saya, dan kakak saya yang selalu mendo'akan dan memberikan dukungan.
8. Sahabat-sahabat terbaikku serta orang terdekatku yang selalu memberikan dukungan, dorongan, bantuan, semangat dan motivasi.
9. Teman-teman seperjuangan Manajemen Fakultas Ekonomi dan Bisnis UMK angkatan 2019.
10. Almamater Universitas Muria Kudus.

Penulis menyadari bahwa sepenuhnya penulisan skripsi ini masih jauh dari kata sempurna, maka kritik dan saran yang membangun sangat diharapkan penulis dari berbagai pihak. Semoga skripsi ini dapat bermanfaat bagi para pembaca dan semua pihak.

Wassalamu'alaikum wr, wb

Kudus, 2023

Penulis,

Muhammad Wahyu Widayana

2019-11-239

**PENGARUH LIKUIDITAS DAN STRUKTUR MODAL TERHADAP
NILAI PERUSAHAAN DENGAN PROFITABILITAS SEBAGAI
VARIABEL *INTERVENING* (STUDI EMPIRIS PADA PERUSAHAAN
SEKTOR *CONSUMER NON-CYCLICAL* YANG TERDAFTAR DI BURSA
EFEK INDONESIA PERIODE 2017-2021)**

MUHAMMAD WAHYU WIDAYANA

2019-11-239

Pembimbing 1: Dr. Supriyono, SE., MM

2 : Mira Meilia Marka, SE., MM

UNIVERSITAS MURIA KUDUS

FAKULTAS EKONOMI DAN BISNIS PROGRAM STUDI MANAJEMEN

ABSTRAKSI

Penelitian ini memiliki tujuan untuk menganalisis pengaruh likuiditas dan struktur modal terhadap nilai perusahaan dengan profitabilitas sebagai variabel *intervening* (studi empiris pada perusahaan sektor *consumer non-cyclical* yang terdaftar di bursa efek indonesia periode 2017-2021). Sampel dalam penelitian ini berjumlah 36 perusahaan dengan metode *purposive sampling*. Hasil penelitian ini menunjukkan bahwa likuiditas berpengaruh negatif dan signifikan terhadap profitabilitas, struktur modal berpengaruh negatif dan signifikan terhadap profitabilitas. Likuiditas tidak berpengaruh terhadap nilai perusahaan, struktur modal berpengaruh negatif dan signifikan terhadap nilai perusahaan, profitabilitas berpengaruh positif dan signifikan terhadap nilai perusahaan. Profitabilitas mampu memediasi pengaruh likuiditas dan struktur modal terhadap nilai perusahaan.

Kata Kunci: Likuiditas, Struktur Modal, Profitabilitas, Nilai Perusahaan

***THE EFFECT OF LIQUIDITY AND CAPITAL STRUCTURE ON
COMPANY VALUE WITH PROFITABILITY AS AN INTERVENING
VARIABLE (EMPIRICAL STUDY OF NON-CYCLICAL CONSUMER
SECTOR COMPANIES LISTED ON THE INDONESIA STOCK EXCHANGE
FOR 2017-2021 PERIOD)***

MUHAMMAD WAHYU WIDAYANA

2019-11-239

Advisor 1 : Dr. Supriyono, SE., MM

2 : Mira Meilia Marka, SE., MM

UNIVERSITAS MURIA KUDUS

***FACULTY OF ECONOMICS AND BUSINESS STUDY PROGRAM
MANAGEMENT***

ABSTRACT

This study aimed to analyze the effect of liquidity and capital structure on firm value with profitability as an intervening variable (an empirical study of consumer non-cyclical sector companies listed on the Indonesian stock exchange for the 2017-2021 period). The sample in this study are 36 companies using purposive sampling method. The results of this study indicated that liquidity had a negative and significant effect on profitability, capital structure had a negative and significant effect on profitability. Liquidity had no effect on firm value, capital structure had a negative and significant effect on firm value, profitability had a positive and significant effect on firm value. Profitability was able to mediate the effect of liquidity and capital structure on firm value.

Keywords: Liquidity, Capital Structure, Profitability, Firm Value

DAFTAR ISI

| | Halaman |
|---|----------------|
| HALAMAN JUDUL..... | i |
| HALAMAN PENGESAHAN..... | ii |
| MOTTO DAN PERSEMBAHAN | iii |
| KATA PENGANTAR | iv |
| ABSTRAKSI | vi |
| <i>ABSTRACT</i> | vii |
| DAFTAR ISI..... | viii |
| DAFTAR TABEL..... | x |
| DAFTAR GAMBAR | xi |
| DAFTAR LAMPIRAN..... | xii |
| BAB I PENDAHULUAN..... | 1 |
| 1.1. Latar Belakang | 1 |
| 1.2. Ruang Lingkup..... | 20 |
| 1.3. Perumusan Masalah | 20 |
| 1.4. Tujuan Penelitian | 22 |
| 1.5. Manfaat Penelitian | 23 |
| BAB II TINJAUAN PUSTAKA..... | 25 |
| 2.1. <i>Signalling Theory</i> | 25 |
| 2.2. <i>Trade off Theory</i> | 26 |
| 2.3. Nilai Perusahaan..... | 27 |
| 2.4. Likuiditas | 28 |
| 2.5. Struktur Modal | 31 |
| 2.6. Profitabilitas | 32 |
| 2.7. Pengaruh Antar Variabel..... | 33 |
| 2.8. Tinjauan Penelitian Terdahulu | 40 |
| 2.9. Kerangka Pemikiran Teoritis | 49 |
| 2.10. Hipotesis..... | 49 |
| BAB III METODE PENELITIAN..... | 51 |
| 3.1. Rancangan Penelitian | 51 |
| 3.2. Variabel Penelitian dan Definisi Operasional | 52 |

| | |
|---|------------|
| 3.3. Jenis dan Sumber Data | 56 |
| 3.4. Populasi dan Sampel | 56 |
| 3.5. Pengumpulan Data | 63 |
| 3.6. Pengolahan Data..... | 64 |
| 3.7. Analisis Data | 64 |
| BAB IV HASIL DAN PEMBAHASAN | 73 |
| 4.1. Gambaran Umum Obyek Penelitian | 73 |
| 4.2. Penyajian Data | 94 |
| 4.3. Analisis Data | 105 |
| 4.4. Pembahasan..... | 117 |
| BAB V KESIMPULAN DAN SARAN..... | 125 |
| 5.1. Kesimpulan | 125 |
| 5.2. Saran..... | 126 |
| DAFTAR PUSTAKA | 127 |
| LAMPIRAN..... | 132 |

DAFTAR TABEL

| | Halaman |
|---|----------------|
| Tabel 1.1. Nilai PBV perusahaan sektor <i>consumer non-cyclical</i> | 2 |
| Tabel 1.2. Nilai CR perusahaan sektor <i>consumer non-cyclical</i> | 9 |
| Tabel 1.3. Nilai DER perusahaan sektor <i>consumer non-cyclical</i> | 12 |
| Tabel 1.4. Nilai ROA perusahaan sektor <i>consumer non-cyclical</i> | 15 |
| Tabel 3.1. Populasi Penelitian..... | 57 |
| Tabel 3.2. Kriteria Pemilihan Sampel | 61 |
| Tabel 3.3. Sampel Penelitian..... | 62 |
| Tabel 4.1. Nilai CR perusahaan sektor <i>consumer non-cyclical</i> | 94 |
| Tabel 4.2. Nilai DER perusahaan sektor <i>consumer non-cyclical</i> | 96 |
| Tabel 4.3. Nilai ROA perusahaan sektor <i>consumer non-cyclical</i> | 98 |
| Tabel 4.4. Nilai PBV perusahaan sektor <i>consumer non-cyclical</i> | 100 |
| Tabel 4.5. Analisis Statistik Deskriptif | 103 |
| Tabel 4.6. Nilai R Square | 106 |
| Tabel 4.7. <i>Path Coefficients</i> | 109 |
| Tabel 4.8. <i>Specific Indirect Effect</i> | 112 |
| Tabel 4.9. Hasil Uji Pengaruh Langsung..... | 114 |
| Tabel 4.10. Hasil Uji Pengaruh Tidak Langsung..... | 116 |

DAFTAR GAMBAR

| | Halaman |
|--|----------------|
| Gambar 2. 1. Kerangka Pemikiran Teoritis | 49 |
| Gambar 4. 1. Hasil Output PLS Algorithm..... | 105 |
| Gambar 4. 2. Hasil Output PLS Bootstrapping..... | 106 |



DAFTAR LAMPIRAN

| | Halaman |
|--|----------------|
| Lampiran 1 Perhitungan Likuiditas (CR)..... | 132 |
| Lampiran 2. Perhitungan Struktur Modal (DER)..... | 137 |
| Lampiran 3. Perhitungan Profitabilitas (ROA) | 142 |
| Lampiran 4. Perhitungan Nilai Perusahaan (PBV) | 147 |
| Lampiran 5. Data Penelitian CR, DER, ROA dan PBV | 153 |
| Lampiran 6. Analisis Data (Output SmartPLS 3.0) | 158 |
| Lampiran 7. Laporan Keuangan Perusahaan | 161 |
| Lampiran 8. Berita Acara Hasil Turnitini | 583 |

