



**PENGARUH BIAYA OPERASIONAL, BIAYA
PRODUKSI, PENJUALAN, TOTAL HUTANG DAN
MODAL KERJA TERHADAP LABA BERSIH PADA
PERUSAHAAN MANUFAKTUR SEKTOR
CONSUMER NON-CYCLICALS DI BURSA EFEK
INDONESIA PERIODE 2017-2021**

HALAMAN KEMUL DEPAN

Oleh :

AYU FAJERIN RAMADHANI

NIM. 2019-12-227

**PROGRAM STUDI AKUNTANSI
FAKULTAS EKONOMI DAN BISNIS
UNIVERSITAS MURIA KUDUS
TAHUN 2023**



**PENGARUH BIAYA OPERASIONAL, BIAYA
PRODUKSI, PENJUALAN, TOTAL HUTANG DAN
MODAL KERJA TERHADAP LABA BERSIH PADA
PERUSAHAAN MANUFAKTUR SEKTOR
CONSUMER NON-CYCLICALS DI BURSA EFEK
INDONESIA PERIODE 2017-2021**

Skripsi ini diajukan sebagai salah satu syarat untuk menyelesaikan jenjang pendidikan Strata Satu (S1) pada Fakultas Ekonomi dan Bisnis Universitas Muria Kudus

Oleh :
AYU FAJERIN RAMADHANI
NIM. 2019-12-227

**PROGRAM STUDI AKUNTANSI
FAKULTAS EKONOMI DAN BISNIS
UNIVERSITAS MURIA KUDUS
TAHUN 2023**

HALAMAN PENGESAHAN

**PENGARUH BIAYA OPERASIONAL, BIAYA PRODUKSI, PENJUALAN,
TOTAL HUTANG, DAN MODAL KERJA TERHADAP LABA BERSIH
PADA PERUSAHAAN MANUFAKTUR SEKTOR CONSUMER NON-
CYCLICALS DI BURSA EFEK INDONESIA PERIODE 2017 - 2021**

Oleh:

AYU FAJERIN RAMADHANI


NIM. 2019-12-227

Skripsi ini diajukan untuk dipertahankan dihadapan Tim Penguji Ujian Skripsi
Fakultas ekonomi dan bisnis Universitas Muria Kudus.

Kudus, 11 Agustus 2023

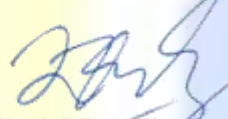
Mengetahui,

Ketua Program Studi Akuntansi



Zuliyati, S.E., M.Si., Ak., CA.
NIDN. 0603037801

Pembimbing I



Zuliyati, S.E., M.Si., Ak., CA.
NIDN. 0603037801

Mengetahui,

Dekan Fakultas ekonomi dan bisnis



Dr. Kertati Sumekar, S.E., M.M
NIDN. 0616077304

Pembimbing II



Febra Robiyanto, S.E., M.Si., Akt
NIDN. 0619027701

MOTTO DAN PERSEMBAHAN

“ Allah tidak membebani seseorang melainkan sesuai dengan kesanggupan.”

(Q.S Al-Baqarah, 2: 286)

“Maka sesungguhnya bersama kesulitan itu ada kemudahan.

Sesungguhnya bersama kesulitan itu ada kemudahan”

(Q.S Al-Insyirah, 94: 5-6)

“Segala sesuatu yang telah diawali, maka harus diakhiri”

(Ayu Fajerin Ramadhani)

Skripsi ini dipersembahkan untuk:

1. Bapak, Ibu serta keluarga besarku yang selalu ku sayangi
2. Sahabat terdekat semuanya
3. Almamaterku Universitas Muria Kudus

HALAMAN PENGESAHAN PENGUJI

PENGARUH BIAYA OPERASIONAL, BIAYA PRODUKSI, PENJUALAN, TOTAL HUTANG, DAN MODAL KERJA TERHADAP LABA BERSIH PADA PERUSAHAAN MANUFAKTUR SEKTOR CONSUMER NON- CYCLICALS DI BURSA EFEK INDONESIA PERIODE 2017 - 2021

Oleh:


AYU FAJERIN RAMADHANI

NIM. 2019-12-227

Telah dipertahankan di depan Dewan Penguji pada hari Jumat, 11 Agustus 2023
dan telah dinyatakan memenuhi syarat untuk diterima.

SUSUNAN DEWAN PENGUJI

Ketua



Zulyati, S.E., M.Si., Ak., CA.
NIDN. 0603037801

Sekretaris



Zamrud Mirah Delima, S.E., M.Si., Akt
NIDN. 0602118103

Anggota



Febra Robiyanto, S.E., M.Si., Akt
NIDN. 0619027701

Mengetahui,

Dekan Fakultas ekonomi dan bisnis



Dr. Kertati Surpekar, S.E., M.M
NIDN. 0616077304

PERNYATAAN KEASLIAN SKRIPSI
PENGARUH BIAYA OPERASIONAL, BIAYA PRODUKSI, PENJUALAN,
TOTAL HUTANG DAN MODAL KERJA TERHADAP LABA BERSIH
PADA PERUSAHAAN MANUFAKTUR SEKTOR CONSUMER NON-
CYCLICALS DI BURSA EFEK INDONESIA PERIODE 2017-2021

Dengan ini saya menyatakan bahwa skripsi dengan judul: **“PENGARUH BIAYA OPERASIONAL, BIAYA PRODUKSI, PENJUALAN, TOTAL HUTANG DAN MODAL KERJA TERHADAP LABA BERSIH PADA PERUSAHAAN MANUFAKTUR SEKTOR CONSUMER NON-CYCLICALS DI BURSA EFEK INDONESIA PERIODE 2017-2021”** adalah hasil tulisan saya sendiri, tidak terdapat karya yang pernah diajukan untuk memperoleh gelar kesarjanaan disuatu Perguruan Tinggi, dan sepanjang sepengetahuan saya juga tidak terdapat karya atau pendapat yang pernah ditulis atau diterbitkan oleh orang lain, kecuali yang tertulis diacu dalam naskah ini disebutkan dalam daftar pustaka.

Kudus, 20 Juli 2023

Penulis

Ayu Fajerin Ramadhani

NIM. 201912227

ABSTRAK

Penelitian ini bertujuan untuk menguji pengaruh biaya operasional, biaya produksi, penjualan, total hutang dan modal kerja terhadap laba bersih. Data penelitian yang digunakan adalah data sekunder berupa laporan tahunan perusahaan manufaktur sektor *consumer non-cyclicals* yang terdaftar di Bursa Efek Indonesia periode 2017-2021. Metode pengambilan sampel yang digunakan adalah metode *purposive sampling* dengan jumlah 100 sampel penelitian. Teknik analisis data yang digunakan adalah analisis regresi linear berganda dengan bantuan perangkat lunak SPSS versi 25. Hasil penelitian ini menunjukkan bahwa total hutang dan modal kerja tidak berpengaruh terhadap laba bersih, sedangkan biaya operasional, biaya produksi, dan penjualan berpengaruh terhadap laba bersih.

Kata kunci : Biaya Operasional, Biaya Produksi, Penjualan, Total Hutang, Modal Kerja, Laba Bersih

ABSTRACT

This study aims to examine the effect of operational costs, production costs, sales, total debt and working capital on net income. The research data used is secondary data in the form of annual reports of manufacturing companies in the consumer non-cyclicals sector which are listed on the Indonesia Stock Exchange for the 2017-2021 period. The sampling method used was purposive sampling method with a total of 100 research samples. The data analysis technique used is multiple linear regression analysis with the help of SPSS version 25 software. The results of this study indicate that total debt and working capital have no effect on net income, while operating costs, production costs, and sales have an effect on net income.

Keywords: *Operational Costs, Production Costs, Sales, Total Debt, Working Capital, Net Income*

KATA PENGANTAR

Assalamu'alaikum Wr.Wb

Alhamdulillahirrabbi'l'alamiin, puji syukur kehadiran Allah SWT yang telah melimpahkan rahmat, hidayah, serta ridho-Nya sehingga penulis dapat menyelesaikan skripsi dengan judul **“PENGARUH BIAYA OPERASIONAL, BIAYA PRODUKSI, PENJUALAN, TOTAL HUTANG DAN MODAL KERJA TERHADAP LABA BERSIH PADA PERUSAHAAN MANUFAKTUR SEKTOR CONSUMER NON-CYCLICALS DI BURSA EFEK INDONESIA PERIODE 2017-2021”**. Skripsi ini disusun sebagai syarat akademis dalam menyelesaikan studi program Sarjana (S1) pada Fakultas Ekonomi& Bisnis Jurusan Akuntansi Universitas Muria Kudus.

Penulis menyadari bahwa skripsi ini tidak mungkin terselesaikan dengan baik tanpa dukungan, bantuan, serta doa dari berbagai pihak selama penyusunan skripsi ini berlangsung. Oleh karena itu, dalam kesempatan ini penulis ingin mengucapkan terima kasih kepada:

1. Ibu Dr. Kertati Sumekar, SE, M.M selaku Dekan Fakultas Ekonomi dan Bisnis Universitas Muria Kudus yang telah memberikan ijin penelitian.
2. Ibu Zuliyati, SE, M.Si, AK selaku Ketua Program Studi Akuntansi yang telah memberikan arahan sehingga skripsi ini dapat terselesaikan dengan baik.
3. Ibu Zuliyati, SE, M.Si, AK selaku Dosen Pembimbing pertama yang telah meluangkan banyak waktu, memberikan saran, pengetahuan, sehingga skripsi ini dapat terselesaikan dengan baik.
4. Bapak Febra Robiyanto, S.E., M.Si., Akt selaku Dosen Pembimbing kedua yang telah meluangkan banyak waktu, memberikan saran, pengetahuan, sehingga skripsi ini dapat terselesaikan dengan baik.

5. Seluruh Bapak/Ibu Dosen Akuntansi Fakultas Ekonomi dan Bisnis Universitas Muria Kudus yang telah memberikan ilmu yang sangat bermanfaat selama masa perkuliahan.
6. Kepada kedua orang tua saya yang saya cintai, sayangi, dan sebagai panutan dalam hidup saya. Terima kasih atas kasih sayang, perhatian, semangat, dan do'anya yang tiada henti-hentinya.
7. Sahabat-sahabat Akuntansi Universitas Muria Kudus angkatan 2019.
8. Teman teman yang menemaniku dari semester 1 sampai semester akhir.
9. Kepada pemilik NIM. 201953072 yang telah selalu membantu dan memberikan dukungan tanpa henti.

Penulis memohon maaf sekiranya dalam penyajian maupun pembahasan skripsi ini masih jauh dari kata sempurna. Penulis berharap semoga penulisan skripsi ini dapat bermanfaat bagi berbagai pihak.

Wassalamu'alaikum Wr.Wb.

Kudus, 20 Juli 2023

Penulis

Ayu Fajerin Ramadhani
NIM. 201912227

DAFTAR ISI

| | |
|---|------|
| HALAMAN PENGESAHAN..... | iii |
| MOTTO DAN PERSEMBAHAN | iv |
| HAL PENGESAHAN PENGUJI | v |
| PERNYATAAN KEASLIAN SKRIPSI..... | vi |
| ABSTRAK..... | vii |
| ABSTRACT..... | viii |
| KATA PENGANTAR | ix |
| DAFTAR ISI..... | xi |
| DAFTAR TABEL..... | xiv |
| DAFTAR GAMBAR | xv |
| DAFTAR LAMPIRAN..... | xvi |
| BAB I PENDAHULUAN | 1 |
| 1.1 Latar Belakang Penelitian | 1 |
| 1.2 Ruang Lingkup..... | 9 |
| 1.3 Perumusan Masalah | 9 |
| 1.4 Tujuan Penelitian | 10 |
| 1.5 Kegunaan Penelitian | 11 |
| 1.5.1 Bagi Peneliti..... | 11 |
| 1.5.2 Bagi Instansi Terkait | 12 |
| 1.5.3 Bagi Penelitian Selanjutnya | 12 |
| BAB II TINJAUAN PUSTAKA..... | 13 |
| 2.1 Landasan Teori..... | 13 |
| 2.1.1 Teori Sinyal (<i>Signalling Theory</i>) | 13 |
| 2.2 Laba Bersih | 15 |
| 2.2.1 Pengertian Laba Bersih | 15 |
| 2.2.2 Jenis-jenis Laba Bersih | 16 |
| 2.2.3 Tujuan Laba Bersih..... | 17 |
| 2.2.4 Faktor yang Mempengaruhi Laba Bersih..... | 18 |
| 2.3 Biaya Operasional..... | 19 |
| 2.3.1 Jenis-Jenis Biaya Operasional..... | 20 |
| 2.3.2 Perencanaan Biaya Operasional..... | 20 |
| 2.3.3 Fungsi Pengawasan Beban Operasional..... | 21 |

| | | |
|---------------------------------------|--|-----------|
| 2.4 | Biaya Produksi..... | 21 |
| 2.4.1 | Biaya Bahan Baku..... | 22 |
| 2.4.2 | Biaya Tenaga Kerja Langsung..... | 22 |
| 2.4.3 | Biaya Overhead Pabrik..... | 22 |
| 2.4.4 | Metode Pengumpulan Biaya Produksi..... | 23 |
| 2.4.5 | Metode Penentuan Biaya..... | 23 |
| 2.5 | Penjualan..... | 25 |
| 2.5.1 | Pengertian Penjualan..... | 25 |
| 2.5.2 | Tujuan Penjualan..... | 26 |
| 2.5.3 | Faktor – Faktor yang Mempengaruhi Penjualan..... | 27 |
| 2.6 | Total Hutang..... | 29 |
| 2.6.1 | Pengertian Total Hutang..... | 29 |
| 2.6.2 | Jenis – jenis hutang..... | 30 |
| 2.7 | Modal Kerja..... | 32 |
| 2.7.1 | Pengertian Modal Kerja..... | 32 |
| 2.7.2 | Jenis-jenis Modal Kerja..... | 33 |
| 2.7.3 | Tujuan Modal Kerja..... | 34 |
| 2.7.4 | Faktor-faktor yang mempengaruhi modal kerja..... | 35 |
| 2.8 | Hasil Penelitian Terdahulu..... | 37 |
| 2.9 | Kerangka Pemikiran Teoritis..... | 39 |
| 2.10 | Hipotesis Penelitian..... | 41 |
| 2.10.1 | Pengaruh Biaya Operasional terhadap Laba Bersih..... | 41 |
| 2.10.2 | Pengaruh Biaya Produksi terhadap Laba Bersih..... | 42 |
| 2.10.3 | Pengaruh Penjualan Terhadap Laba Bersih..... | 43 |
| 2.10.4 | Pengaruh total hutang terhadap laba bersih..... | 44 |
| 2.10.5 | Pengaruh Modal Kerja Terhadap Laba Bersih..... | 45 |
| BAB III METODE PENELITIAN..... | | 46 |
| 3.1 | Rancangan Penelitian..... | 46 |
| 3.2 | Variabel Penelitian..... | 46 |
| 3.2.1 | Variabel Independen..... | 46 |
| 3.2.2 | Variabel Dependen..... | 47 |
| 3.3 | Definisi Operasional dan Pengukuran Variabel..... | 47 |
| 3.2.1 | Biaya Operasional (X1)..... | 47 |
| 3.2.2 | Biaya Produksi (X2)..... | 47 |

| | | |
|-----------------------------------|--|----|
| 3.2.3 | Penjualan (X3) | 48 |
| 3.2.4 | Total Hutang (X4)..... | 48 |
| 3.2.5 | Modal Kerja (X5)..... | 48 |
| 3.2.6 | Laba Bersih (Y)..... | 49 |
| 3.4 | Jenis dan Sumber Data..... | 49 |
| 3.5 | Populasi dan Sampel | 50 |
| 3.6 | Teknik Pengumpulan Data..... | 51 |
| 3.7 | Analisis Data..... | 51 |
| 3.7.1 | Statistik Deskriptif | 51 |
| 3.7.2 | Uji Asumsi Klasik..... | 52 |
| 3.7.3 | Analisis Regresi Linier Berganda | 55 |
| 3.7.4 | Uji Kelayakan Model | 56 |
| BAB IV HASIL DAN PEMBAHASAN | | 59 |
| 4.1 | Gambaran Umum Objek Penelitian | 59 |
| 4.2 | Penyajian Data | 59 |
| 4.3 | Analisis Data..... | 62 |
| 4.3.1 | Statistik Deskriptif | 62 |
| 4.3.2 | Uji Asumsi Klasik..... | 66 |
| 4.3.3 | Analisis Regresi Linier Berganda | 73 |
| 4.3.4 | Uji Kelayakan Model | 76 |
| 4.4 | Pembahasan..... | 80 |
| 4.4.1 | Pengaruh Biaya Operasional terhadap Laba Bersih..... | 80 |
| 4.4.2 | Pengaruh Biaya Produksi terhadap Laba Bersih | 83 |
| 4.4.3 | Pengaruh Penjualan terhadap Laba Bersih..... | 84 |
| 4.4.4 | Pengaruh Total Hutang terhadap Laba Bersih | 86 |
| 4.4.5 | Pengaruh Modal Kerja terhadap Laba Bersih | 88 |
| BAB V KESIMPULAN..... | | 92 |
| 5.1 | Kesimpulan | 92 |
| 5.2 | Keterbatasan Penelitian..... | 93 |
| 5.3 | Saran | 93 |
| DAFTAR PUSTAKA | | 95 |
| LAMPIRAN..... | | 99 |

DAFTAR TABEL

| | |
|---|----|
| Tabel 2. 1 Penelitian Terdahulu | 37 |
| Tabel 4. 1 Proses Pemilihan Sampel | 60 |
| Tabel 4. 2 Hasil Sub-Sampling Deteksi Data Outlier | 61 |
| Tabel 4. 3 Hasil Analisis Statistik deskriptif..... | 62 |
| Tabel 4. 4 Hasil Uji Normalitas Sebelum Ditransformasi dan <i>Outlier</i> | 67 |
| Tabel 4. 5 Hasil Uji Normalitas Sesudah ditransformasi dan Outlier..... | 68 |
| Tabel 4. 6 Hasil Uji Multikolinearitas..... | 69 |
| Tabel 4. 7 Hasil Uji Autokorelasi | 70 |
| Tabel 4. 8 keterangan Uji Autokorelasi | 70 |
| Tabel 4. 9 Hasil Uji Autokorelasi | 71 |
| Tabel 4. 10 Keterangan Uji korelasi | 71 |
| Tabel 4. 11 Hasil Uji Heteroskedastisitas | 72 |
| Tabel 4. 12 Hasil Uji Heteroskedastisitas | 73 |
| Tabel 4. 13 hasil Uji Regresi Linier Berganda..... | 74 |
| Tabel 4. 14 Hasil Uji Koefisien Determinasi (R^2) | 76 |
| Tabel 4. 15 Hasil Uji Statistik F..... | 77 |
| Tabel 4. 16 Hasil Uji Statistik t..... | 78 |

DAFTAR GAMBAR

| | |
|---|----|
| Gambar 1. 1 Fluktuasi Laba Bersih Pada Perusahaan Manufaktur Sektor Consumer Non-Cyclicals Di Bursa Efek Indonesia Periode 2017-2021 | 3 |
| Gambar 2. 1 Kerangka Konseptual | 40 |



DAFTAR LAMPIRAN

| | |
|--|-----|
| Lampiran 1. Sampel Perusahaan Manufaktur Sektor Consumer Non-Cyclicals.. | 99 |
| Lampiran 2. Data Sampel Perusahaan Untuk Penelitian | 102 |
| Lampiran 3. Data Sampel yang Digunakan dalam Penelitian..... | 103 |
| Lampiran 4. Perhitungan Variabel Penelitian | 105 |
| Lampiran 5. Data Input SPSS Sebelum Tranformasi dan Outlier | 123 |
| Lampiran 6. Data Input SPSS Setelah Tranformasi dan Outlier..... | 126 |
| Lampiran 7. Hasil Pengolahan Data Menggunakan SPSS 25..... | 128 |
| Lampiran 8. Tabel Uji Autokorelasi (Durbin-Watson)..... | 137 |
| Lampiran 9. Tabel Uji Statistik F..... | 138 |