



**PENGARUH STRUKTUR MODAL,  
*ASSET SIZE*, DAN *GOOD CORPORATE GOVERNANCE*  
TERHADAP PROFITABILITAS PERUSAHAAN  
(STUDI EMPIRIS PADA PERUSAHAAN BUMN YANG  
TERDAFTAR DI BEI PERIODE 2018-2022)**

Oleh :

**ABDULLAH FIKRI HAIKAL**

NIM. 2017-12-063

**PROGRAM STUDI AKUNTANSI  
FAKULTAS EKONOMI DAN BISNIS  
UNIVERSITAS MURIA KUDUS  
TAHUN 2024**



**PENGARUH STRUKTUR MODAL,  
*ASSET SIZE*, DAN *GOOD CORPORATE GOVERNANCE*  
TERHADAP PROFITABILITAS PERUSAHAAN  
(STUDI EMPIRIS PADA PERUSAHAAN BUMN YANG  
TERDAFTAR DI BEI PERIODE 2018-2022)**

Skripsi ini diajukan sebagai salah satu syarat  
untuk menyelesaikan jenjang pendidikan  
Strata Satu (S1) pada Fakultas Ekonomi dan Bisnis  
Universitas Muria Kudus

Oleh :

**ABDULLAH FIKRI HAIKAL**

NIM. 2017-12-063

**PROGRAM STUDI AKUNTANSI  
FAKULTAS EKONOMI DAN BISNIS  
UNIVERSITAS MURIA KUDUS  
TAHUN 2024**

## HALAMAN PENGESAHAN

**PENGARUH STRUKTUR MODAL, *ASSET SIZE*, DAN *GOOD CORPORATE GOVERNANCE* TERHADAP PROFITABILITAS PERUSAHAAN (STUDI EMPIRIS PADA PERUSAHAAN BUMN YANG TERDAFTAR DI BEI PERIODE 2018-2022)**

Oleh :

**ABDULLAH FIKRI HAIKAL**

NIM.201712063


Skripsi ini telah disetujui dan dipertahankan dihadapan Tim Penguji Ujian Skripsi  
Fakultas Ekonomi dan Bisnis Universitas Muria Kudus

Kudus, 28 Februari 2024

Mengetahui  
Ketua Program Studi Akuntansi

  
Zulivati, S.E., M.Si., AK., CA  
NIDN. 0603037801

Pembimbing I

  
Dr. Ashari, S.E., M.Si., Akt., CA., CPA  
NIDN. 0608127602

Mengetahui  
Dekan Fakultas Ekonomi dan Bisnis

  
  
Dr. Kertati Sumekar, S.E., M.M  
NIDN. 0616077804

Pembimbing II

  
Dennyca Hendriyanto N, S.E., M.Si  
NIDN. 0631127402

## MOTTO DAN PERSEMBAHAN

“Cukuplah Allah menjadi Penolong kami dan Allah adalah sebaik-baiknya Pelindung”. (QS. Ali Imron: 173)

“Maka sesungguhnya bersama kesulitan ada kemudahan. Sesungguhnya bersama kesulitan itu ada kemudahan” (QS. Al-Insyirah: 5-6)

### PERSEMBAHAN

1. Almarhum Kedua orang tua serta kakak-kakakku yang selalu mendukung dan mendoakan
2. Teman-teman seperjuangan dan sahabat-sahabatku yang membantu memberi semangat
3. Almamaterku

**HALAMAN PENGESAHAN PENGUJI**

**PENGARUH STRUKTUR MODAL, *ASSET SIZE*, DAN *GOOD CORPORATE GOVERNANCE* TERHADAP PROFITABILITAS PERUSAHAAN (STUDI EMPIRIS PADA PERUSAHAAN BUMN YANG TERDAFTAR DI BEI PERIODE 2018-2022)**

Oleh :

**ABDULLAH FIKRI HAIKAL**

NIM.201712063

Telah dipertahankan di Depan Dewan Penguji pada hari Rabu, tanggal 28 Februari 2024 dan telah dinyatakan memenuhi syarat untuk diterima

**SUSUNAN DEWAN PENGUJI**

Ketua

Nafi'Inayati Zahro, S.E., M.Si

NIDN. 0603088501

Sekretaris

Anggota

Dennyca Hendriyanto N, SE, M.Si

NIDN. 0631127402

Zamrud Mirah Delima, S.E., M.Si., Akt

NIDN. 0602118103

Mengetahui

Dekan Fakultas Ekonomi dan Bisnis

Dr. Kertati Sumekar, S.E, M.M

NIDN. 0616077304

## PERNYATAAN KEASLIAN SKRIPSI


Saya yang bertanda tangan di bawah ini:

Nama : Abdullah Fikri Haikal  
NIM : 201712063  
Program Studi : Akuntansi  
Fakultas : Ekonomi dan Bisnis

Dengan ini saya menyatakan bahwa skripsi dengan judul: **PENGARUH STRUKTUR MODAL, ASSET SIZE, DAN GOOD CORPORATE GOVERNANCE TERHADAP PROFITABILITAS PERUSAHAAN (STUDI EMPIRIS PADA PERUSAHAAN BUMN YANG TERDAFTAR DI BEI PERIODE 2018-2022)** adalah hasil tulisan saya sendiri, tidak terdapat karya yang pernah diajukan untuk memperoleh gelar kesarjanaan disuatu Perguruan Tinggi dan sepanjang sepengetahuan saya juga tidak terdapat karya atau pendapat yang pernah ditulis atau diterbitkan oleh orang lain, kecuali yang tertulis diacu dalam naskah ini dan disebutkan dalam daftar pustaka.

Kudus, 2024

Penyusun



Abdullah Fikri Haikal  
NIM.201712063

## ABSTRAK

Penelitian ini bertujuan menganalisis pengaruh struktur modal, *asset size*, dan *good corporate governance* terhadap profitabilitas perusahaan (studi empiris pada perusahaan bumh yang terdaftar di bej periode 2018-2022). Jenis penelitian ini adalah analisis kuantitatif. Sampel penelitian sebanyak 15 perusahaan. Teknik pengumpulan data menggunakan metode dokumentasi. Analisis data yang digunakan adalah uji normalitas, uji autokorelasi, uji multikolinearitas, uji heteroskedastisitas, serta analisis regresi linier berganda, uji F, Uji t, dan koefisien determinasi. Hasil penelitian menunjukkan bahwa Struktur Modal berpengaruh negatif terhadap Profitabilitas perusahaan. Jadi semakin tinggi struktur modal, maka semakin rendah profitabilitas. *Assets Size* berpengaruh positif terhadap Profitabilitas Perusahaan. Jadi semakin tinggi *assets size*, maka semakin tinggi profitabilitas. *Good Corporate Governance* berpengaruh positif terhadap Profitabilitas perusahaan. Jadi semakin tinggi *good corporate governace*, maka semakin tinggi profitabilitas.

**Kata Kunci :** Struktur modal, *asset size*, *good corporate governance*, profitabilitas perusahaan

## ABSTRACT

*This research aims to analyze the influence of capital structure, asset size, and good corporate governance on company profitability (empirical study on state-owned companies listed in BEI for the period 2018-2022. This type of research is quantitative analysis. The research sample was 15 companies. The data collection technique uses the documentation method. The data analysis used is the normality test, autocorrelation test, multicollinearity test, heteroscedasticity test, as well as multiple linear regression analysis, F test, t test, and coefficient of determination. The research results show that Capital Structure has a negative effect on company profitability. So the higher the capital structure, the lower the profitability. Assets Size has a positive effect on Company Profitability. So the higher the asset size, the higher the profitability. Good Corporate Governance has a positive effect on company profitability. So the higher the good corporate governance, the higher the profitability.*

*Keywords: Capital structure, asset size, good corporate governance, company profitability.*



## KATA PENGANTAR

Assalamu'alaikum Wr.Wb

Alhamdulillahirrabbi'l'alamiin, puji syukur kehadiran Allah SWT yang telah melimpahkan rahmat, hidayah, serta ridho-Nya sehingga penulis dapat menyelesaikan skripsi dengan judul *PENGARUH STRUKTUR MODAL, ASSET SIZE, DAN GOOD CORPORATE GOVERNANCE TERHADAP PROFITABILITAS PERUSAHAAN (STUDI EMPIRIS PADA PERUSAHAAN BUMN YANG TERDAFTAR DI BEI PERIODE 2018-2022)* Skripsi ini disusun sebagai syarat akademis dalam menyelesaikan studi program Sarjana (S1) pada Fakultas Ekonomi & Bisnis Jurusan Akuntansi Universitas Muria Kudus.

Penulis menyadari bahwa skripsi ini tidak mungkin terselesaikan dengan baik tanpa dukungan, bantuan, serta doa dari berbagai pihak selama penyusunan skripsi ini berlangsung. Oleh karena itu, dalam kesempatan ini penulis ingin mengucapkan terima kasih kepada:

1. Ibu Dr. Kertati Sumekar, S.E., M.M. selaku Dekan Fakultas Ekonomi dan Bisnis Universitas Muria Kudus yang telah memberikan ijin penelitian.
2. Ibu Zuliyati, S.E., M.Si., AK. selaku Plt. Ketua Program Studi Akuntansi yang telah memberikan arahan sehingga skripsi ini dapat terselesaikan dengan baik.
3. Bapak Dr. Ashari, SE., M.Si., Akt., CA., CPA. selaku Dosen Pembimbing pertama yang telah meluangkan banyak waktu, memberikan saran, pengetahuan, sehingga skripsi ini dapat terselesaikan dengan baik.

4. Bapak Dennyca Hendriyanto N, S.E., M.Si. selaku Dosen Pembimbing kedua yang telah meluangkan banyak waktu, memberikan saran, pengetahuan, sehingga skripsi ini dapat terselesaikan dengan baik.
5. Seluruh Bapak/Ibu Dosen Akuntansi Fakultas Ekonomi dan Bisnis Universitas Muria Kudus yang telah memberikan ilmu yang sangat bermanfaat selama masa perkuliahan.
6. Kepada Almarhum kedua orang tua saya yang saya cintai, sayangi, dan sebagai panutan dalam hidup saya. Terima kasih atas kasih sayang, perhatian, semangat, dan do'anya yang tiada henti-hentinya.
7. Sahabat-sahabat Akuntansi Universitas Muria Kudus angkatan 2017.
8. Semua pihak yang tidak dapat disebutkan satu persatu yang telah membantu penulis. Terima kasih atas doa yang telah kalian berikan.

Penulis memohon maaf sekiranya dalam penyajian maupun pembahasan skripsi ini masih jauh dari kata sempurna. Penulis berharap semoga penulisan skripsi ini dapat bermanfaat bagi berbagai pihak.

Wassalamu'alaikum Wr.Wb.

Kudus, 2024

Penulis



Abdullah Fikri Haikal

NIM. 2017-12-063

## DAFTAR ISI

	<b>Halaman</b>
HALAMAN JUDUL .....	i
HALAMAN PENGESAHAN.....	ii
MOTTO DAN PERSEMBAHAN.....	iii
HALAMAN PENGESAHAN PENGUJI .....	iv
PERNYATAAN KEASLIAN SKRIPSI .....	v
ABSTRAK .....	vi
<i>ABSTRACT</i> .....	vii
KATA PENGANTAR .....	viii
DAFTAR ISI .....	x
DAFTAR TABEL.....	xii
DAFTAR GAMBAR .....	xiii
BAB I. PENDAHULUAN .....	1
1.1. Latar Belakang Penelitian .....	1
1.2. Ruang Lingkup .....	9
1.3. Perumusan Masalah .....	6
1.4. Tujuan Penelitian .....	6
1.5. Kegunaan Penelitian .....	7
BAB II. TINJAUAN PUSTAKA .....	9
2.1. Landasan Teori .....	9
2.1.1. Agency Theory .....	9
2.1.2. Struktur Modal .....	12
2.1.3. Komponen Struktur Modal .....	13
2.1.4. Arti Pentingnya Struktur Modal .....	17
2.1.5. <i>Assets Size</i> .....	21
2.1.6. <i>Good Corporate Governance</i> .....	24
2.1.7. Profitabilitas Perusahaan .....	31
2.2. Penelitian Terdahulu .....	31
2.3. Kerangka Pemikiran .....	34
2.4. Perumusan Hipotesis .....	35
BAB. III. METODE PENELITIAN .....	41
3.1. Rancangan Penelitian .....	41
3.2. Definisi Operasional dan Pengukuran Variabel .....	41
3.2.1. Variabel Independen .....	41
3.2.2. Variabel Dependen .....	42
3.3. Jenis dan Sumber Data .....	43
3.4. Populasi dan Sampel Penelitian .....	43
3.5. Teknik Pengumpulan Data .....	45
3.6. Pengolahan Data .....	45


3.7. Analisis Data .....	46
<b>BAB IV. HASIL DAN PEMBAHASAN .....</b>	<b>53</b>
4.1. Deskripsi Obyek Penelitian .....	53
4.2. Analisis Data .....	53
4.3. Pembahasan .....	62
<b>BAB V. PENUTUP .....</b>	<b>67</b>
5.1. Kesimpulan Penelitian .....	67
5.2. Keterbatasan Penelitian .....	67
5.3. Saran .....	68
<b>DAFTAR PUSTAKA .....</b>	<b>69</b>
<b>LAMPIRAN</b>	



## DAFTAR TABEL

## Halaman

Tabel 2.1.	Tabel Penelitian Terdahulu .....	32
3.1.	Daftar Sampel Perusahaan .....	45
4.1.	Pemilihan Sampel .....	53
4.2.	Hasil Statistik Deskriptif .....	54
4.3.	Hasil Uji Kologorov Smirnov .....	55
4.4.	Hasil Uji Collnearity Diagnostic .....	56
4.5.	Hasil Uji Gletser .....	57
4.6.	Hasil Uji Runs Test .....	57
4.7.	Hasil Analisis Regresi Linear Berganda .....	58
4.8.	Hasil Koefisien Determinasi .....	59
4.9.	Uji F Anova .....	60
4.10.	Hasil Pengujian Secara Sendiri-Sendiri (Uji t) .....	61



## DAFTAR GAMBAR

	<b>Halaman</b>
Gambar 1.1. Posisi tang Sektor Publik (Pemerintah, Bank Indonesia, BUMN) .....	3
2.1. Kerangka Pemikiran .....	35

