



**PENGARUH DEWAN KOMISARIS DAN KEPEMILIKAN
MANAJERIAL TERHADAP *INTELLECTUAL CAPITAL
DISCLOSURE* PADA PERUSAHAAN *PROPERTY* DAN *REAL
ESTATE* YANG TERDAFTAR DI BURSA EFEK INDONESIA
TAHUN 2017-2021**

Diajukan Oleh:

Puput Verawati

NIM. 201812067

**PROGRAM STUDI AKUNTANSI
FAKULTAS EKONOMI DAN BISNIS
UNIVERSITAS MURIA KUDUS
TAHUN 2024**



**PENGARUH DEWAN KOMISARIS DAN KEPEMILIKAN
MANAJERIAL TERHADAP *INTELLECTUAL CAPITAL
DISCLOSURE* PADA PERUSAHAAN *PROPERTY* DAN *REAL
ESTATE* YANG TERDAFTAR DI BURSA EFEK INDONESIA
TAHUN 2017-2021**

Skripsi Ini Diajukan Sebagai Salah Satu Syarat
Untuk Menyelesaikan Jenjang Pendidikan
Starata Satu (S1) Pada Fakultas Ekonomi Dan Bisnis
Universitas Muria Kudus

Diajukan Oleh:

Puput Verawati

NIM. 201812067

**PROGRAM STUDI AKUNTANSI
FAKULTAS EKONOMI DAN BISNIS
UNIVERSITAS MURIA KUDUS
TAHUN 2024**

HALAMAN PENGESAHAN

PENGARUH DEWAN KOMISARIS DAN KEPEMILIKAN MANAJERIAL
TERHADAP INTELLECTUAL CAPITAL DISCLOSURE PADA
PERUSAHAAN *PROPERTY* DAN *REAL ESTATE* YANG TERDAFTAR DI
BURSA EFEK INDONESIA TAHUN 2017-2021

Olak

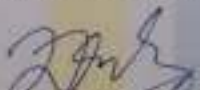
Paput Verawan

NIM. 201812067


Skripsi ini telah disetujui dan diperahankan dihadapan Tim Pengaji Ujian Skripsi
Fakultas Ekonomi dan Bisnis Universitas Maris Kudus

Kudus, 05 Maret 2024



Mengetahui
Ketua Program Studi Akuntansi


Zuliyati, S.E., M.Si., Ak., CA
NIDN. 0603037801


Pembimbing I


Dr. Mulyanto, S.E., S.P.M.Si., M.M., M.H
NIDN. 0601037291

Mengetahui
Dekan Fakultas Ekonomi dan Bisnis



Dr. Kertati Sugekar, S.E., M.M.
NIDN. 0616077304

Pembimbing II


Retno Tri Handayani, S.E., M.Si
NIDN. 0610958704

MOTTO DAN PERSEMBAHAN

Motto:

“ Tidak ada kesuksesan tanpa kerja keras. Tidak ada kebersihan tanpa kebersamaan. Tidak ada kemudahan tanpa do’a.”

(Ridwan Kamil)

“Keberhasilan tidak terletak pada keberuntungan, melainkan pada persiapan yang tekun. Bukanlah akhir dari perjalanan melainkan awal dari pencapaian yang lebih besar.”

(Nelson Mandela)

“Nikmati prosesnya jalani dan ikuti arusnya terkait hasil kita serahkan pada yang

Maha Kuasa “

(Puput Verawati)

PERSEMBAHAN

Ibu, Bapak dan Adikku Terima kasih untuk setiap do’a dan dukungan yang tak pernah usai. Semoga suatu saat nanti aku bisa menjadi orang sukses dan membuat kalian bangga. Aamiin.

BALAIAN PENGESAHAN PENGUJI
PENGARUH DEWAN KOMISARIS DAN KEPEMILIHAN MANAJERIAL
TERHADAP INTELLECTUAL CAPITAL DISCLOSURE PADA
PERUSAHAAN PROPERTY DAN REAL ESTATE YANG TERDAFTAR
DI BURSA EFEK INDONESIA

Oleh:

PUPUT VERAWATI

NIM. 2018121067

Telah dipertahankan di Depan Dewan Penguji pada hari Sabtu, 24 Februari 2024
dan telah menandatangani surat untuk diterima.

SUSUNAN DEWAN PENGUJI

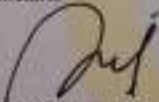
Mengetahui,

Ketua


Dr. Mulyanto, S.E., S.H., M.Si., M.M., M.H.


NIDN. 0601037201

Sekretaris


Retno Tri Handayani, S.E., M.Si

NIDN. 0610058704

Anggota


Febri Robiyanto, S.E., M.Si., AkI

NIDN. 0619027701

Mengetahui

Dekan Fakultas Ekonomi dan Bisnis


Dr. Kertan Sumekar, S.E., M.M

NIDN. 0616077304

PERNYATAAN KEASLIAN SKRIPSI

PENGARUH DEWAN KOMISARIS DAN KEPEMILKAN MANAJERIAL TERHADAP *INTELLECTUAL CAPITAL DISCLOSURE* PADA PERUSAHAAN *PROPERTY* DAN *REAL ESTATE* YANG TERDAFTAR DI BURSA EFEK INDONESIA TAHUN 2017-2021

Dengan ini Saya menyatakan bahwa skripsi dengan judul “**PENGARUH DEWAN KOMISARIS DAN KEPEMILKAN MANAJERIAL TERHADAP *INTELLECTUAL CAPITAL DISCLOSURE* PADA PERUSAHAAN *PROPERTY* DAN *REAL ESTATE* YANG TERDAFTAR DI BURSA EFEK INDONESIA TAHUN 2017-2021**” adalah hasil tulisan Saya sendiri, tidak terdapat karya yang pernah diajukan untuk memperoleh gelar kesarjanaan di suatu Perguruan Tinggi dan sepanjang pengetahuan Saya juga tidak terdapat karya atau pendapat yang pernah ditulis atau diterbitkan oleh orang lain, kecuali yang tertulis diacuan dalam naskah ini disebutkan dalam daftar pustaka.

Kudus, 19 Februari 2024

Penulis

Puput Verawati

ABSTRAK

Penelitian ini bertujuan untuk menguji pengaruh ukuran dewan komisaris, proporsi dewan komisaris, frekuensi rapat dewan komisaris, latarbelakang pendidikan dewan komisaris, keberadaan wanita dalam dewan, kepemilikan manajerial dan usia dewan komisaris terhadap *intellectual capital disclosure*. Populasi dalam penelitian ini adalah seluruh perusahaan *property* dan *real estate* yang terdaftar di Bursa Efek Indonesia Tahun 2017-2021. Pengambilan sampel dalam penelitian ini menggunakan teknik *purposive sampling* yaitu teknik sampel dengan menggunakan kriteria tertentu. Analisis data yang digunakan adalah analisis statistik dekriptif dan analisis regresi linier berganda. Berdasarkan hasil penelitian ditemukan bahwa ukuran dewan komisaris dan latarbelakang pendidikan dewan komisaris berpengaruh positif terhadap *intellectual capital disclosure*, proporsi dewan komisaris, frekuensi rapat dewan komisaris dan keberadaan wanita dalam dewan tidak berpengaruh terhadap *intellectual capital disclosure*, kepemilikan manajerial dan usia dewan komisaris berpengaruh negatif terhadap *intellectual capital disclosure*.

Kata Kunci: Dewan Komisaris, Kepemilikan Manajerial, Usia Dewan Komisaris Dan *Intellectual Capital Disclosure*.

ABSTRACT

This research aims to examine the influence of the size of the board of commissioners, the proportion of the board of commissioners, the frequency of board of commissioners meetings, the educational background of the board of commissioners, the presence of women on the board, managerial ownership and the age of the board of commissioners on intellectual capital disclosure. The population in this research is all property and real estate companies listed on the Indonesia Stock Exchange 2017-2021. Sampling in this research used a purposive sampling technique, namely a sampling technique using certain criteria. The data analysis used is descriptive statistical analysis and multiple linear regression analysis. Based on the research results, it was found that the size of the board of commissioners and the educational background of the board of commissioners had a positive effect on intellectual capital disclosure, the proportion of the board of commissioners, the frequency of board of commissioners meetings and the presence of women on the board had no effect on intellectual capital disclosure, managerial ownership and the age of the board of commissioners had a negative effect on intellectual capital disclosure. capital disclosure.

Keywords: *Board Of Commissioners, Managerial Ownership, Age Of The Board Of Commissioners And Intellectual Capital Disclosure*

KATA PENGANTAR

Puji syukur penulis panjatkan kepada Allah SWT karena atas berkat rahmat dan hidayat-Nya, penulis dapat menyelesaikan skripsi yang berjudul **“Pengaruh Dewan Komisaris Dan Kepemilikan Manajerial Terhadap *Intellectual Capital Disclosure* Pada Perusahaan *Property Dan Real Estate* Yang Terdaftar Di Bursa Efek Indonesia Tahun 2017-2021”** Penyusunan skripsi ini merupakan salah satu syarat yang harus dipenuhi guna melengkapi syarat ujian akhir sekaligus persyaratan untuk memperoleh gelar Sarjana Akuntansi (S1) Program Studi Ekonomi dan Bisnis Universitas Muria Kudus. Skripsi ini dapat selesai dan berjalan dengan lancar atas bantuan dari berbagai pihak, pada kesempatan ini penulis ingin mengucapkan terimakasih sebesar-besarnya kepada:

1. Dr. Kertati Sumekar, S.E., M.M selaku Dekan Fakultas Ekonomi dan Bisnis Universitas Muria Kudus.
2. Ibu Zuliyati, M.Si., Akt selaku Ketua Program Studi Akuntansi Fakultas Ekonomi dan Bisnis Universitas Muria Kudus.
3. Dr.Mulyanto,S.E,S.H,M.Si.,M.M selaku Dosen Pembimbing 1 saya yang sudah meluangkan waktunya untuk memberikan bimbingan dan arahan dalam penyusunan skripsi ini.
4. Ibu Retno Tri Handayani,S.E.,M.Si Akt selaku Dosen Pembimbing II saya yang sudah meluangkan waktunya untuk memberikan bimbingan dan arahan dalam penyusunan skripsi ini.

5. Bapak/Ibu Dosen Fakultas Ekonomi dan Bisnis Universitas Muria Kudus untuk setiap ilmu yang telah diberikan.
6. Kepada ibuk bapak saya yang telah membesarkan saya sehingga saya menjadi sampai saat ini.
7. Kepada teman saya nela yang membantu mengerjakan skripsi saya.

Penulis sudah berusaha untuk melakukan yang terbaik dalam penyusunan skripsi ini, namun penulisan dalam skripsi ini masih jauh dari kata sempurna dan masih banyak kekurangan. Oleh karena itu, penulis berharap kritik dan saran yang membangun dari semua pihak. Akhir kata, penulis berharap agar hasil dari skripsi ini dapat bermanfaat bagi seluruh pihak yang membaca.

Kudus, 14 Februari 2024

Penulis

Puput Verawati

DAFTAR ISI

HALAMAN JUDUL	ii
HALAMAN PENGESAHAN	ii
MOTTO DAN PERSEMBAHAN.....	iv
PERNYATAAN KEASLIAN SKRIPSI.....	vi
ABSTRAK	v
ABSTRACT	vi
KATA PENGANTAR.....	vii
DAFTAR ISI.....	ix
DAFTAR TABEL.....	xii
DAFTAR GAMBAR.....	xiii
DAFTAR LAMPIRAN	xiv
BAB I PENDAHULUAN	1
1.1. Latar Belakang	1
1.2. Ruang Lingkup	8
1.3. Rumusan Masalah	9
1.4. Tujuan Penelitian.....	10
1.5. Manfaat Penelitian.....	12
BAB II TINJAUAN PUSTAKA.....	13
2.1. Landasan Teori	13
2.1.1. Teori Agensi	13
2.1.2. <i>Intellectual Capital Disclosure</i>	14
2.1.3. Dewan Komisaris.....	18
2.1.4. Ukuran Dewan Komisaris.....	19
2.1.5. Proporsi Dewan Komisaris	20
2.1.6. Frekuensi Rapat Dewan Komisaris.....	20
2.2. Penelitian Terdahulu	24
2.3. Kerangka Pemikiran Teoritis.....	28
2.4. Perumusan Hipotesis	30

2.4.1. Pengaruh Ukuran Dewan Komisaris terhadap <i>Intellectual Capital Disclosure</i>	30
2.4.2. Pengaruh Proporsi Dewan Komisaris terhadap <i>Intellectual Capital Disclosure</i>	31
2.4.3. Pengaruh Frekuensi Rapat Dewan Komisaris terhadap <i>Intellectual Capital Disclosure</i>	32
2.4.4. Pengaruh Latarbelakang Pendidikan Dewan Komisaris terhadap <i>Intellectual Capital Disclosure</i>	33
2.4.5. Pengaruh Keberadaan Wanita dalam Dewan terhadap <i>Intellectual Capital Disclosure</i>	35
2.4.6. Pengaruh Kepemilikan Manajerial terhadap <i>Intellectual Capital Disclosure</i>	36
2.4.7. Pengaruh Usia Dewan Komisaris terhadap <i>Intellectual Capital Disclosure</i>	37
BAB III METODE PENELITIAN	39
3.1. Rancangan Penelitian	39
3.2. Definisi Operasional dan Pengukuran Variabel	39
3.2.1. Variabel Dependen	39
3.2.2. Variabel Independen	40
3.3. Jenis dan Sumber Data	43
3.4. Populasi dan Sampel	43
3.5. Pengumpulan Data	44
3.6. Pengolahan Data	45
3.7. Metode Analisis Data	45
3.7.1. Statistik Deskriptif	45
3.7.2. Uji Asumsi Klasik	46
3.7.3. Analisis Regresi Linier Berganda	48
3.7.4. Uji Hipotesis	49
BAB IV HASIL DAN PEMBAHASAN	51
4.1. Gambaran Objek Penelitian	51
4.2. Penyajian Data	52
4.3. Analisis Data	52
4.3.1. Analisis Statistik Deskriptif	53


4.3.2. Uji Asumsi Klasik.....	63
4.3.3. Analisis Regresi Linier Berganda	67
4.3.4. Koefisien Determinasi.....	70
4.3.5. Uji Statistik F.....	70
4.3.6. Uji Statistik t	71
4.4. Pembahasan.....	75
4.4.1. Pengaruh Ukuran Dewan Komisaris terhadap <i>Intellectual Capital Disclosure</i>	68
4.4.2. Pengaruh Proporsi Dewan Komisaris terhadap <i>Intellectual Capital Disclosure</i>	76
4.4.3. Pengaruh Frekuensi Rapat Dewan Komisaris terhadap..... <i>Intellectual Capital Disclosure</i>	71
4.4.4. Pengaruh Latarbelakang Pendidikan Dewan Komisaris terhadap	72
4.4.5. Pengaruh Keberadaan Wanita dalam Dewan terhadap <i>Intellectual..... Capital Disclosure</i>	74
4.4.6. Pengaruh Kepemilikan Manajerial terhadap <i>Intellectual Capital</i> <i>Disclosure</i>	80
4.4.7. Pengaruh Usia Dewan Komisaris terhadap <i>Intellectual</i> <i>Capital Disclosure</i>	81
BAB V PENUTUP	83
5.1. Kesimpulan.....	83
5.2. Keterbatasan	84
5.3. Saran.....	85
DAFTAR PUSTAKA	86
LAMPIRAN.....	84

DAFTAR TABEL

Tabel 2.1 Indikator <i>Intellectual Capital Disclosure</i>	17
Tabel 2.2 Penelitian Terdahulu	24
Tabel 3.1 Pengolahan Sampel	44
Tabel 4.1 Daftar Sampel Penelitian	51
Tabel 4.2 Hasil Analisis Statistik Deskriptif	60
Tabel 4.3 Hasil Uji Normalitas	64
Tabel 4.4 Hasil Uji Multikolinearitas	64
Tabel 4.5 Hasil Uji Autokorelasi	65
Tabel 4.6 Hasil Uji Heterokedastisitas	66
Tabel 4.7 Hasil Analisis Regresi Linier Berganda	67
Tabel 4.8 Hasil Uji Koefisien Determinasi	70
Tabel 4.9 Hasil Uji Statistik F	71
Tabel 4.10 Hasil Uji Statistik t (Uji Parsial)	72

DAFTAR GAMBAR

Gambar 2.1 Kerangka pemikiran31



DAFTAR LAMPIRAN

Lampiran 1 Hasil Seleksi Sampel	90
Lampiran 2 Hasil Tabulasi Variabel <i>Intellectual Capital Disclosure</i>	92
Lampiran 3 Hasil Tabulasi Variabel Ukuran Dewan Komisaris	95
Lampiran 4 Hasil Tabulasi Variabel Proporsi Dewan Komisaris	92
Lampiran 5 Hasil Tabulasi Variabel Frekuensi Rapat Dewan Komisaris	100
Lampiran 6 Hasil Tabulasi Variabel Latar Belakang Pendidikan Dewan Komisaris	103
Lampiran 7 Hasil Tabulasi Variabel Keberadaan Wanita Dalam Dewan.....	100
Lampiran 8 Hasil Tabulasi Variabel Kepemilikan Manajerial	102
Lampiran 9 Hasil Tabulasi Variabel Usia Dewan Komisaris	105
Lampiran 10 Hasil Spss Analisis Statistik Deskriptif	108
Lampiran 11 Hasil Spss Uji Asumsi Klasik.....	109
Lampiran 12 Hasil Spss Uji Analisis Regresi Linier Berganda	111
Lampiran 13 Hasil Spss Uji Hipotesis	112