



PENGARUH *CURRENT RATIO*, *RETURN ON EQUITY*, *SALES GROWTH* DAN *DIVIDEN PAY OUT RATIO* TERHADAP HARGA SAHAM PERUSAHAAN *BASIC MATERIAL* YANG TERDAFTAR DI BURSA EFEK INDONESIA PERIODE 2018-2022

Oleh :

**SONIA FEBRIANA SAFITRI
NIM. 201812115**

**PROGRAM STUDI AKUNTANSI
FAKULTAS EKONOMI DAN BISNIS
UNIVERSITAS MURIA KUDUS
TAHUN 2024**



PENGARUH *CURRENT RATIO*, *RETURN ON EQUITY*, *SALES GROWTH* DAN *DIVIDEN PAY OUT RATIO* TERHADAP HARGA SAHAM PERUSAHAAN *BASIC MATERIAL* YANG TERDAFTAR DI BURSA EFEK INDONESIA PERIODE 2018-2022

Skripsi ini diajukan sebagai salah satu syarat
Untuk menyelesaikan jenjang pendidikan
Strata Satu (S1) pada Fakultas Ekonomi dan Bisnis
Universitas Muria Kudus

Diajukan Oleh :

SONIA FEBRIANA SAFITRI
NIM. 201812115

**PROGRAM STUDI AKUNTANSI
FAKULTAS EKONOMI DAN BISNIS
UNIVERSITAS MURIA KUDUS
TAHUN 2024**

**PENGARUH CURRENT RATIO, RETURN ON EQUITY, SALES GROWTH DAN
DIVIDEN PAY OUT RATIO TERHADAP HARGA SAHAM PERUSAHAAN
BASIC MATERIAL YANG TERDAFTAR DI BURSA EFEK INDONESIA
PERIODE 2018-2022**

Oleh:

SONIA FEBRIANA SAFITRI

NIM. 2018-12-115

Skripsi ini telah disetujui dan dipertahankan dihadapan Tim Penguji Ujian Skripsi
Program S1 Fakultas Ekonomi dan Bisnis Universitas Muria Kudus


Kudus,


2024

Mengetahui,

Ketua Program Studi Akuntansi

Pembimbing I


Zuliyati, S.E., M.Si., Ak., CA
NIDN. 0603037801


Dr. Mulyanto, S.E., S.H., M.Si., M.M., M.H
NIDN. 0601037201

Mengetahui

Dekan Fakultas Ekonomi dan Bisnis

Pembimbing II



Dr. Kertaji Sumekar, S.E., M.M
NIDN. 0616077304


Febra Robiyanto, S.E., M.Si., Akt
NIDN. 0619027701

HALAMAN PENGESAHAN PENGUJI

PENGARUH *CURRENT RATIO*, *RETURN ON EQUITY*, *SALES GROWTH* DAN *DIVIDEN PAY OUT RATIO* TERHADAP HARGA SAHAM PERUSAHAAN *BASIC MATERIAL* YANG TERDAFTAR DI BURSA EFEK INDONESIA PERIODE 2018-2022


Oleh :

SONIA FEBRIANA SAFITRI
NIM. 2018-12-115


Telah dipertahankan di depan Dewan Penguji pada hari Sabtu, 24 Februari 2024 dan telah dinyatakan memenuhi syarat untuk diterima.

SUSUNAN DEWAN PENGUJI


Ketua


Dr. Mulyanto, S.E./S.H., M.Si., M.M., M.H
NIDN. 0601037201

Sekretaris


Febra Robiyanto, S.E., M.Si., Akt
NIDN. 0619027701

Anggota


Retno Pri Handayani, S.E., M. Si
NIDN. 0610058704

Mengetahui

Dekan Fakultas Ekonomi dan Bisnis



Dr. Kertati Sumekar, S.E., M.M
NIDN. 0616077304

PERNYATAAN KEASLIAN SKRIPSI

Dengan ini saya menyatakan bahwa skripsi dengan judul: **“PENGARUH *CURRENT RATIO, RETURN ON EQUITY, SALES GROWTH* DAN *DIVIDEN PAY OUT RATIO* TERHADAP HARGA SAHAM PERUSAHAAN *BASIC MATERIAL* YANG TERDAFTAR DI BURSA EFEK INDONESIA PERIODE 2018-2022”** adalah hasil tulisan saya sendiri. Saya menyatakan dengan sesungguhnya bahwa dalam skripsi ini tidak terdapat keseluruhan atau sebagian tulisan orang lain yang saya ambil dengan cara menyalin atau meniru tanpa memberikan pengakuan atau menyertakan sumber penulis aslinya dan dalam daftar pustaka.

Kudus, 22 Februari 2024

Yang membuat Pernyataan



Sonia Febriana Safitri
NIM 201812115

MOTTO DAN PERSEMBAHAN

Motto :

"Jangan kamu merasa lemah dan jangan bersedih, sebab kamu paling tinggi derajatnya jika kamu beriman." -Q.S Ali Imron: 139-

"Bangun kesuksesan dari kegagalan. Keputusan dan kegagalan adalah dua batu loncatan yang paling baik menuju kesuksesan." -Dale Carnegie-

"Keinginan kuat adalah kuncinya, keberanian untuk memulai adalah langkah pertama." -Sonia Febriana Safitri-

Persembahan :

- *Karena kalian berdua, hidup terasa begitu mudah dan penuh kebahagiaan. Terima kasih karena selalu menjaga saya dalam doa-doa ayah dan ibu serta selalu membiarkan saya mengejar impian saya apa pun itu.*
- *Merampungkan skripsi jelas bukanlah momen mudah yang harus kujalani sebagai mahasiswa. Terima kasih, Bapak Dosen, karena telah rela meluangkan waktu untuk membimbingku mewujudkan semuanya.*
- *Skripsi ini saya persembahkan untuk teman dan sahabat yang selalu ada disisi saya. Saya bahkan tidak bisa menjelaskan betapa bersyukurya saya memiliki kalian dalam hidup saya.*
- *Almamater Tercinta*

KATA PENGANTAR

Assalamu'alaikum Wr. Wb.

Segala puji dan syukur kehadiran Allah SWT yang telah melimpahkan rahmat dan karunia-Nya hingga detik ini, sehingga penulis dapat menyelesaikan penulisan skripsi yang berjudul **“PENGARUH *CURRENT RATIO, RETURN ON EQUITY, SALES GROWTH* DAN *DIVIDEN PAY OUT RATIO* TERHADAP HARGA SAHAM PERUSAHAAN *BASIC MATERIAL* YANG TERDAFTAR DI BURSA EFEK INDONESIA PERIODE 2018-2022”**. Penulisan skripsi ini sebagai salah satu syarat kelulusan program strata satu pada Fakultas Ekonomi dan Bisnis Universitas Muria Kudus.

Pada kesempatan kali ini, dengan segala kerendahan hati penulis berkeinginan untuk menyampaikan rasa terimakasih atas bantuan, bimbingan, dukungan, semangat, serta do'a kepada:

1. Dr. Kertati Sumekar, S.E., M.M, selaku Dekan Fakultas Ekonomi dan Bisnis Universitas Muria Kudus.
2. Zuliyati, S.E., M.Si., AK, selaku Ketua Program Studi Akuntansi Fakultas Ekonomi dan Bisnis Universitas Muria Kudus yang telah meluangkan waktu untuk membimbing dan mengarahkan penulis dalam menyusun skripsi.
3. Dr. Mulyanto, S.E, S.H, M.Si., M.M, M.H, selaku Dosen Pembimbing yang telah bersedia meluangkan waktu untuk berkonsultasi, memberikan pengarahan dan bimbingan selama ini. Terima kasih atas ilmu, saran dan bimbingan yang telah Dosen Pembimbing berikan semoga Allah SWT selalu membalasnya dengan kebaikan.
4. Febra Robiyanto, S.E., M.Si., Akt, selaku Dosen Pembimbing II yang membimbing secara langsung sejak persiapan sampai akhir penulisan. Terima kasih atas ilmu, saran dan bimbingan yang telah Dosen Pembimbing berikan semoga Allah SWT selalu membalasnya dengan kebaikan.
5. Seluruh dosen Akuntansi Fakultas Ekonomi dan Bisnis Universitas Muria Kudus yang telah memberikan ilmu yang bermanfaat bagi penulis.

6. Kepada kedua orangtua tercinta yang telah memberikan do'a dan restunya serta dorongan baik material maupun spiritual.
7. Kepada seluruh pihak yang membantu dalam proses penyusunan skripsi ini sehingga dapat terselesaikan dengan baik.

Semoga amal baik beliau tersebut di atas dan juga semua pihak yang tidak dapat penulis sebutkan mendapatkan balasan pahala yang berlipat ganda di sisi Allah SWT. Aamiin.

Kudus, 22 Februari 2024
Penulis,



Sonia Febriana Safitri
NIM 201812115

ABSTRAK

Tujuan penelitian ini adalah untuk menganalisis pengaruh *current ratio* terhadap harga saham perusahaan *basic material* yang terdaftar di Bursa Efek Indonesia Periode 2018-2022. Untuk menganalisis pengaruh *return on equity* terhadap harga saham perusahaan *basic material* yang terdaftar di Bursa Efek Indonesia Periode 2018-2022. Untuk menganalisis pengaruh *sales growth* terhadap harga saham perusahaan *basic material* yang terdaftar di Bursa Efek Indonesia Periode 2018-2022. Untuk menganalisis pengaruh *dividen pay out ratio* terhadap harga saham perusahaan *basic material* yang terdaftar di Bursa Efek Indonesia Periode 2018-2022. Pendekatan yang digunakan dalam penelitian ini adalah pendekatan kuantitatif. Sampel penelitian ini adalah perusahaan *basic material* yang terdaftar di Bursa Efek Indonesia periode 2018-2022 dan pengambilan sampel menggunakan teknik *purposive sampling*. Metode analisis yang digunakan adalah statistik deskriptif, uji asumsi klasik, uji regresi linier berganda, uji T, uji F dan koefisien determinasi (R^2). Hasil penelitian menunjukkan bahwa *Current ratio* tidak berpengaruh terhadap harga saham perusahaan Basic Materials yang terdaftar di Bursa Efek Indonesia periode 2018-2022. *Return on equity* berpengaruh positif terhadap harga saham perusahaan Basic Materials yang terdaftar di Bursa Efek Indonesia periode 2018-2022. *Sales growth* berpengaruh positif terhadap harga saham perusahaan Basic Materials yang terdaftar di Bursa Efek Indonesia periode 2018-2022. *Dividen pay out ratio* berpengaruh positif terhadap harga saham perusahaan Basic Materials yang terdaftar di Bursa Efek Indonesia periode 2018-2022.

Kata Kunci: *Current Ratio, Return on Equity, Sales Growth, Dividen Pay Out Ratio dan Harga Saham.*

ABSTRACT

The aim of this research is to analyze the influence of the current ratio on the share prices of basic material companies listed on the Indonesia Stock Exchange for the 2018-2022 period. To analyze the effect of return on equity on the share prices of basic material companies listed on the Indonesia Stock Exchange for the 2018-2022 period. To analyze the effect of sales growth on the share prices of basic material companies listed on the Indonesia Stock Exchange for the 2018-2022 period. To analyze the effect of the dividend payout ratio on the share prices of basic material companies listed on the Indonesia Stock Exchange for the 2018-2022 period. The approach used in this research is a quantitative approach. The sample for this research is basic materials companies listed on the Indonesia Stock Exchange for the 2018-2022 period and sampling used a purposive sampling technique. The analytical methods used are descriptive statistics, classical assumption test, multiple linear regression test, T test, F test and coefficient of determination (R²). The research results show that the Current ratio has no effect on the share price of Basic Materials companies listed on the Indonesia Stock Exchange for the 2018-2022 period. Return on equity has a positive effect on the share price of Basic Materials companies listed on the Indonesia Stock Exchange for the 2018-2022 period. Sales growth has a positive effect on the share price of the Basic Materials company listed on the Indonesia Stock Exchange for the 2018-2022 period. The dividend payout ratio has a positive effect on the share price of the Basic Materials company listed on the Indonesia Stock Exchange for the 2018-2022 period.

Keywords: *Current Ratio, Return on Equity, Sales Growth, Dividend Payout Ratio and Share Prices.*

DAFTAR ISI

	Halaman
HALAMAN JUDUL	i
HALAMAN PERSETUJUAN	ii
HALAMAN PENGESAHAN	iii
HALAMAN PERNYATAAN	iv
MOTTO DAN PERSEMBAHAN	v
KATA PENGANTAR	vi
ABSTRAKSI	viii
ABSTRACT	ix
DAFTAR ISI	x
DAFTAR TABEL	xiii
DAFTAR GAMBAR	xiv
DAFTAR LAMPIRAN	xv
BAB I PENDAHULUAN	
1.1 Latar Belakang Penelitian.....	1
1.2 Ruang Lingkup.....	7
1.3 Rumusan Masalah.....	7
1.4 Tujuan Penelitian.....	8
1.5 Manfaat Penelitian.....	8
BAB II TINJAUAN PUSTAKA	
2.1 Landasan Teori.....	10
2.1.1 Teori Sinyal.....	10
2.1.2 Harga Saham.....	12
2.1.3 <i>Current Ratio</i>	13
2.1.4 <i>Return on Equity</i>	16
2.1.5 <i>Sales Growth</i>	18
2.1.6 <i>Dividen Pay Out Ratio</i>	20

2.2 Tinjauan Penelitian Terdahulu.....	22
2.3 Kerangka Pemikiran Teoritis.....	27
2.4 Perumusan Hipotesis	29
2.4.1 Pengaruh <i>Current Ratio</i> terhadap Harga Saham.....	29
2.4.2 Pengaruh <i>Return on Equity</i> terhadap Harga Saham.....	30
2.4.3 Pengaruh <i>Sales Growth</i> terhadap Harga Saham	32
2.4.4 Pengaruh <i>Dividen Pay Out Ratio</i> terhadap Harga Saham..	33

BAB III METODE PENELITIAN

3.1 Rancangan Penelitian.....	35
3.2 Variabel Penelitian.....	35
3.3 Definisi Operasional Variabel.....	36
3.4 Populasi dan Sampel.....	39
3.4.1 Populasi.....	39
3.4.2 Sampel.....	39
3.5 Jenis dan Sumber Data.....	40
3.5.1 Jenis Data.....	40
3.5.2 Sumber Data	40
3.6 Teknik Pengumpulan Data.....	40
3.7 Pengolahan Data	41
3.8 Teknik Analisis Data	41
3.8.1 Uji Statistik Deskriptif.....	41
3.8.2 Uji Asumsi Klasik.....	42
3.8.3 Uji Regresi Linier Berganda	44
3.8.4 Uji T.....	45
3.8.5 Uji F.....	46
3.8.6 Koefisien Determinasi (R^2)	47

BAB IV HASIL DAN PEMBAHASAN

4.1 Gambaran Umum Obyek Penelitian.....	48
4.2 Penyajian Data	49

4.3 Analisis Data.....	50
4.3.1 Statistik Deskriptif.....	50
4.3.1.1 Variabel <i>Current Ratio</i> (X1).....	50
4.3.1.2 Variabel <i>Return on Equity</i> (X2)	51
4.3.1.3 Variabel <i>Sales Growth</i> (X3).....	52
4.3.1.4 Variabel <i>Dividen Pay Out Ratio</i> (X4)	52
4.3.1.5 Variabel Harga Saham (Y).....	53
4.3.2 Uji Asumsi Klasik.....	53
4.3.2.1 Uji Normalitas	54
4.3.2.2 Uji Multikolinearitas	54
4.3.2.3 Uji Autokorelasi.....	55
4.3.2.4 Uji Heterokedastisitas.....	56
4.3.3 Analisis Regresi Linear Berganda.....	57
4.3.4 Uji T.....	59
4.3.5 Uji F.....	62
4.3.6 Koefisien Determinasi (R^2)	63
4.4 Pembahasan.....	64
4.4.1 Pengaruh <i>Current Ratio</i> terhadap Harga Saham.....	64
4.4.2 Pengaruh <i>Return on Equity</i> terhadap Harga Saham.....	65
4.4.3 Pengaruh <i>Sales Growth</i> terhadap Harga Saham	67
4.4.4 Pengaruh <i>Dividen Pay Out Ratio</i> terhadap Harga Saham..	68

BAB V PENUTUP

5.1 Kesimpulan.....	69
5.2 Keterbatasan.....	69
5.3 Saran	70

DAFTAR PUSTAKA

LAMPIRAN

DAFTAR TABEL

	Halaman
Tabel 1.1 Penurunan Harga Saham Perusahaan <i>Basic material</i> Periode 2018-2021	3
Tabel 2.1 Penelitian Terdahulu	22
Tabel 4.1 Hasil Penentuan Sampel.....	49
Tabel 4.2 Hasil Statistik Deskriptif.....	50
Tabel 4.3 Hasil Uji Normalitas	54
Tabel 4.4 Hasil Uji Multikolinieritas	55
Tabel 4.5 Hasil Uji Autokorelasi	56
Tabel 4.6 Hasil Uji Heteroskedastisitas	57
Tabel 4.7 Hasil Analisis Regresi Linear Berganda	58
Tabel 4.8 Hasil Uji t.....	60
Tabel 4.9 Hasil Uji Statistik F.....	62
Tabel 4.10 Hasil Koefisien Determinasi	63

DAFTAR GAMBAR

	Halaman
Gambar 2.1 Kerangka Pemikiran Teoritis.....	29



DAFTAR LAMPIRAN

- Lampiran 1 Perhitungan Sampel
- Lampiran 2 Sampel Penelitian
- Lampiran 3 Data Variabel *Current Ratio* (X1)
- Lampiran 4 Data Variabel *Return on Equity* (X2)
- Lampiran 5 Data Variabel *Sales Growth* (X3)
- Lampiran 6 Data Variabel *Dividen Pay Out Ratio* (X4)
- Lampiran 7 Data Variabel Harga Saham (Y)
- Lampiran 8 Hasil Statistik Deskriptif
- Lampiran 9 Hasil Uji Normalitas
- Lampiran 10 Hasil Uji Multikolinearitas
- Lampiran 11 Hasil Uji Autokorelasi
- Lampiran 12 Hasil Uji Heteroskedastisitas
- Lampiran 13 Hasil Analisis Regresi Linear Berganda
- Lampiran 14 Hasil Uji t
- Lampiran 15 Hasil Uji F
- Lampiran 16 Hasil Koefisien Determinasi