



PENGARUH *CURRENT RATIO*, *DEBT TO EQUITY RATIO*, *TOTAL ASSET TURNOVER*, *RETURN ON ASSET*, DAN *NET PROFIT MARGIN* TERHADAP PERUBAHAN LABA (STUDI PADA PERUSAHAAN SEKTOR BARANG KONSUMEN PRIMER YANG TERDAFTAR DI BURSA EFEK INDONESIA TAHUN 2018 – 2022)

Skripsi

Disusun untuk Memperoleh Gelar Sarjana Akuntansi

Disusun Oleh

Nanda Putri Aullia

NIM : 201912030

**PROGRAM STUDI AKUNTANSI
FAKULTAS EKONOMI DAN BISNIS
UNIVERSITAS MURIA KUDUS
2024**



PENGARUH *CURRENT RATIO*, *DEBT TO EQUITY RATIO*, *TOTAL ASSET TURNOVER*, *RETURN ON ASSET*, DAN *NET PROFIT MARGIN* TERHADAP PERUBAHAN LABA (STUDI PADA PERUSAHAAN SEKTOR BARANG KONSUMEN PRIMER YANG TERDAFTAR DI BURSA EFEK INDONESIA TAHUN 2018 – 2022)

Skripsi ini diajukan sebagai salah satu syarat untuk menyelesaikan jenjang pendidikan Strata Satu (S1) pada Fakultas Ekonomi dan Bisnis Universitas Muria Kudus

Oleh :
NANDA PUTRI AULLIA
NIM. 201912030

**PROGRAM STUDI AKUNTANSI
FAKULTAS EKONOMI DAN BISNIS
UNIVERSITAS MURIA KUDUS
TAHUN 2024**

HALAMAN PENGESAHAN


**PENGARUH *CURRENT RATIO*, *DEBT TO EQUITY RATIO*, *TOTAL ASSET
TURNOVER*, *RETURN ON ASSET*, *DAN NET PROFIT MARGIN*
TERHADAP PERUBAHAN LABA
(STUDI PADA PERUSAHAAN SEKTOR BARANG KONSUMEN PRIMER
YANG TERDAFTAR DI BURSA EFEK INDONESIA TAHUN 2018-2022)**

Oleh:
Nanda Putri Aullia
NIM. 2019-12-030


Skripsi ini telah disetujui dan dipertahankan dihadapan Tim Penguji Ujian Skripsi
Fakultas Ekonomi dan Bisnis Universitas Muria Kudus.

Kudus, 05 Maret 2024

Mengetahui,
Ketua Program Studi Akuntansi


Zuliyati, S.E., M.Si., AK., CA.
NIDN. 0603037801

Pembimbing I


Sri Mulyani, S.E.I., M.Si.
NIDN. 0611018202

Mengetahui,
Dekan Fakultas Ekonomi dan Bisnis



Sumekar, S.E., M.M.
NIDN. 0616077304

Pembimbing II


Naila Rizki Salisa, S.E., M.Sc.
NIDN. 0630109202

MOTTO DAN PERSEMBAHAN

Motto:

“Usaha tidak akan pernah mengkhianati hasil, sesuatu yang belum dikerjakan seringkali akan terlihat susah dan mustahil, kita baru percaya setelah berhasil melalui dan melakukannya dengan baik.”

Persembahan:

1. Skripsi ini saya persembahkan untuk diri saya sendiri atas kerja keras, semangat dan mampu bertahan melawan rasa malas untuk mengerjakannya, skripsi ini juga saya persembahkan untuk kedua orangtua saya yang selalu membuka kedua lengannya untuk saya ketika semuanya tidak berjalan dengan baik. Terimakasih karena sudah selalu ada untuk saya.
2. Skripsi ini saya persembahkan untuk Ibu dan Bapak Dosen, terimakasih karena sudah meluangkan waktunya untuk membimbing saya mewujudkan semuanya.
3. Skripsi ini saya persembahkan untuk sahabat dan teman-teman saya yang sudah selalu ada untuk saya. Saya bersyukur dan berterimakasih karena memiliki kalian dalam hidup saya.

HALAMAN PENGESAHAN PENGUJI


**PENGARUH *CURRENT RATIO*, *DEBT TO EQUITY RATIO*, *TOTAL ASSET TURNOVER*, *RETURN ON ASSET*, DAN *NET PROFIT MARGIN*
TERHADAP PERUBAHAN LABA
(STUDI PADA PERUSAHAAN SEKTOR BARANG KONSUMEN PRIMER
YANG TERDAFTAR DI BURSA EFEK INDONESIA TAHUN 2018-2022)**

Oleh:
Nanda Putri Aullia
NIM. 2019-12-030

Telah dipertahankan di Depan Dewan Penguji pada hari selasa, tanggal 27
Februari 2024 dan telah dinyatakan memenuhi syarat untuk diterima.

SUSUNAN DEWAN PENGUJI

Ketua


Sri Mulyani, S.E.I., M.Si.
NIDN. 0611018202

Sekretaris


Naila Rizki Salisa, S.E., M.Sc.
NIDN. 0630109202

Anggota


Alfiyani Nur Hidayanti, S.E., M.Si., Akt.
NIDN. 0603108901

Mengetahui,
Dekan Fakultas Ekonomi dan Bisnis



Dr. Kertati Sumekar, SE., M.M
NIDN. 0616077304

PERNYATAAN KEASLIAN SKRIPSI

Dengan ini saya menyatakan bahwa skripsi dengan judul: “**PENGARUH *CURRENT RATIO, DEBT TO EQUITY RATIO, TOTAL ASSET TURNOVER, RETURN ON ASSET, DAN NET PROFIT MARGIN* TERHADAP PERUBAHAN LABA (STUDI PADA PERUSAHAAN SEKTOR BARANG KONSUMEN PRIMER YANG TERDAFTAR DI BURSA EFEK INDONESIA TAHUN 2018 - 2022)**” adalah hasil tulisan saya sendiri, tidak terdapat karya yang pernah diajukan untuk memperoleh gelar kesarjanaan disuatu Perguruan Tinggi dan sepanjang pengetahuan saya juga tidak terdapat karya atau pendapat yang pernah ditulis atau diterbitkan oleh orang lain, kecuali yang tertulis diacu dalam naskah ini dan disebutkan dalam daftar pustaka.

Kudus, 05 Maret 2024
Penyusun

Nanda Putri Aullia
NIM. 2019-12-030

ABSTRAK

Perubahan laba merupakan kemampuan perusahaan untuk meningkatkan labanya dari laba yang diperoleh pada tahun sebelumnya. Penelitian ini dilakukan untuk menguji pengaruh *current ratio*, *debt to equity ratio*, *total asset turnover*, *return on asset*, dan *net profit margin* terhadap perubahan laba. Jenis penelitian yang digunakan adalah penelitian kuantitatif, dengan sumber data sekunder. Populasi dalam penelitian ini adalah perusahaan sektor barang konsumen primer yang terdaftar di Bursa Efek Indonesia tahun 2018 – 2022. Teknik pengambilan sampel yang digunakan dalam penelitian ini menggunakan *purposive sampling* sehingga diperoleh 46 perusahaan dengan 230 observasi laporan keuangan perusahaan sektor barang konsumen primer. Teknik analisis data yang digunakan dalam penelitian ini yaitu regresi linier berganda dengan *Eviews 12*. Hasil penelitian menunjukkan bahwa masing-masing variabel *current ratio*, *debt to equity ratio*, *total asset turnover*, dan *return on asset* tidak berpengaruh terhadap perubahan laba, hanya variabel *net profit margin* yang berpengaruh negatif terhadap perubahan laba.

Kata Kunci: *current ratio*, *debt to equity ratio*, *total asset turnover*, *return on asset*, *net profit margin*, perubahan laba.

ABSTRACT

Changes in profit are the company's ability to increase its profits from the profits obtained in the previous year. This research was conducted to examine the influence of the current ratio, debt to equity ratio, total asset turnover, return on assets, and net profit margin on changes in profits. The type of research used is quantitative research, with secondary data sources. The population in this research is non-cyclical consumer sector companies listed on the Indonesia Stock Exchange in 2018 - 2022. The sampling technique used in this research used purposive sampling to obtain 46 companies with 230 observations of the financial reports of non-cyclical consumer sector companies. The data analysis technique used in this research is multiple linear regression with Eviews 12. The results of the research show that each variable current ratio, debt to equity ratio, total asset turnover and return on assets has no effect on changes in profit, only the net profit variable margin which has a negative effect on changes in profit.

Keywords: current ratio, debt to equity ratio, total asset turnover, return on assets, net profit margin, change in profit.

KATA PENGANTAR

Segala puji dan syukur senantiasa penulis panjatkan kehadirat Allah SWT karena dengan rahmat dan hidayah-Nya, penulis dapat menyelesaikan skripsi ini dengan judul “Pengaruh *Current Ratio*, *Debt To Equity Ratio*, *Total Asset Turnover*, *Return On Asset*, dan *Net Profit Margin* terhadap Perubahan Laba (Studi Pada Perusahaan Barang Konsumen Primer yang Terdaftar di Bursa Efek Indonesia Tahun 2018 - 2022)” untuk memenuhi salah satu syarat untuk menyelesaikan jenjang pendidikan Strata Satu (S1) pada Fakultas Ekonomi dan Bisnis Universitas Muria Kudus.

Penulis menyadari sepenuhnya bahwa skripsi ini tidak dapat terselesaikan tanpa bantuan, bimbingan, motivasi serta semangat dari semua pihak yang membantu sehingga penulis dapat menyelesaikan skripsi ini dengan baik. Pada kesempatan ini penulis mengucapkan terimakasih kepada:

1. Allah SWT yang senantiasa memberikan anugerah dan kuasa-Nya sehingga penulis dapat menyelesaikan skripsi ini dengan baik sampai akhir.
2. Bapak Dr. Ir. Darsono, M.Si selaku Rektor Universitas Muria Kudus.
3. Ibu Dr. Kertati Sumekar, S.E. M.M. selaku Dekan Fakultas Ekonomi dan Bisnis Universitas Muria Kudus.
4. Ibu Zuliyati, S.E., M.Si., AK., selaku Ketua Program Studi Akuntansi Fakultas Ekonomi dan Bisnis Universitas Muria Kudus yang telah meluangkan waktu untuk membimbing dan mengarahkan penulis dalam menyusun proposal.
5. Ibu Sri Mulyani, S.E.I., M. Si., selaku Dosen Pembimbing I dan Ibu Naila Rizki Salisa, S.E., M. Sc., selaku Dosen Pembimbing II yang telah bersedia

meluangkan waktu untuk berkonsultasi, memberikan pengarahan dan bimbingan. Terimakasih atas ilmu, saran, dan bimbingan yang telah Dosen Pembimbing berikan semoga Allah SWT selalu membalasnya dengan kebaikan.

6. Seluruh dosen Akuntansi Fakultas Ekonomi dan Bisnis Universitas Muria Kudus yang telah memberikan ilmu yang bermanfaat bagi penulis.
7. Kepada kedua orangtua saya yang telah memberikan do'a dan restunya serta dorongan baik material maupun spiritual, sehingga skripsi ini dapat terselesaikan.
8. Kepada teman-teman saya, Silvia Rika Amelia, Septiyana Rahayu, dan Selvi Maria Anjani yang sudah membantu, selalu memberikan semangat dan juga telah bersedia menjadi tempat berbagi keluh kesah dalam menyelesaikan skripsi ini.
9. Dan semua pihak yang tidak dapat penulis sebutkan satu – persatu yang ikhlas membantu serta memberikan doa dan dukungan sehingga skripsi ini dapat terselesaikan oleh penulis.

Akhir kata, penulis berharap semoga skripsi ini dapat bermanfaat bagi pihak yang memerlukan. Kritik dan saran yang membangun sangat penulis harapkan, mengingat masih banyak kekurangan dan keterbatasan dalam penulisan skripsi ini.

Kudus, 05 Maret 2024
Penulis,

Nanda Putri Aullia
NIM. 2019-12-030

DAFTAR ISI

HALAMAN JUDUL	i
HALAMAN PENGESAHAN	ii
MOTTO DAN PERSEMBAHAN.....	iii
HALAMAN PENGESAHAN PENGUJI	iv
PERNYATAAN KEASLIAN SKRIPSI.....	iv
ABSTRAK	vi
<i>ABSTRACT</i>	vii
KATA PENGANTAR	viii
DAFTAR ISI	x
DAFTAR TABEL	xii
DAFTAR GAMBAR	xiii
DAFTAR LAMPIRAN.....	xiv
BAB I PENDAHULUAN	1
1.1 Latar Belakang Penelitian	1
1.2 Ruang Lingkup	9
1.3 Perumusan Masalah	10
1.4 Tujuan Penelitian	10
1.5 Kegunaan Penelitian	11
BAB II TINJAUAN PUSTAKA	13
2.1 Landasan Teori	13
2.1.1 <i>Signalling Theory</i> (Teori Sinyal)	13
2.1.2 Perubahan Laba.....	14
2.1.3 <i>Current Ratio</i>	15
2.1.4 <i>Debt To Equity Ratio</i>	16
2.1.5 <i>Total Asset Turnover</i>	17
2.1.6 <i>Return On Asset</i>	17
2.1.7 <i>Net Profit Margin</i>	18
2.2 Penelitian Terdahulu	19
2.3 Kerangka Pemikiran Teoritis.....	23
2.4 Perumusan Hipotesis.....	25
BAB III METODE PENELITIAN	32


3.1 Rancangan Penelitian	32
3.2 Definisi Operasional dan Pengukuran Variabel	32
3.2.1 Variabel Dependen (Y)	33
3.2.2 Variabel Independen (X)	34
3.3 Jenis dan Sumber Data	37
3.4 Populasi dan Sampel	37
3.4.1 Populasi	37
3.4.2 Sampel	37
3.5 Pengumpulan Data	38
3.6 Pengolahan Data	39
3.6.1 <i>Editing</i>	39
3.6.2 <i>Coding</i>	40
3.6.3 <i>Tabulating</i>	40
3.7 Analisis Data	40
3.7.1 Analisis Statistik Deskriptif	41
3.7.2 Uji Pemilihan Model Regresi Data Panel	41
3.7.3 Analisis Regresi Linier Berganda	44
3.7.4 Uji Hipotesis	45
BAB IV HASIL DAN PEMBAHASAN	47
4.1 Gambaran Umum Objek Penelitian	47
4.2 Penyajian Data	48
4.3 Analisis Data	48
4.3.1 Analisis Statistik Deskriptif	48
4.3.2 Uji Pemilihan Model Regresi Data Panel	51
4.3.3 Analisis Regresi Linier Berganda	53
4.3.4 Uji Hipotesis	55
4.4 Pembahasan	58
BAB V PENUTUP	65
5.1 Kesimpulan	65
5.2 Keterbatasan Penelitian	66
5.3 Saran	67
DAFTAR PUSTAKA	68

DAFTAR TABEL

Tabel 2. 1 Hasil Penelitian Terdahulu.....	20
Tabel 3. 1 Pemilihan Sampel.....	38
Tabel 4. 1 Kriteria Pemilihan Sampel Penelitian	47
Tabel 4. 2 Hasil Analisis Statistik Deskriptif.....	49
Tabel 4. 3 Uji Chow.....	52
Tabel 4. 4 Uji Hausman	52
Tabel 4. 5 Uji <i>Langrange Multiplier</i>	53
Tabel 4. 6 Analisis Regresi Linier Berganda	54
Tabel 4. 7 Uji Koefisien Determinasi	55
Tabel 4. 8 Uji Simultan (Uji F)	55
Tabel 4. 9 Uji Parsial (Uji t).....	56

DAFTAR GAMBAR

Gambar 1. 1 Nilai Rata - rata Perubahan Laba Sampel Perusahaan Barang Konsumen Primer	2
Gambar 2. 1 Kerangka Pemikiran	24



DAFTAR LAMPIRAN

Lampiran 1. Daftar Perusahaan Barang Konsumer Primer.....	71
Lampiran 2. Populasi	75
Lampiran 3. Pemilihan Sampel	78
Lampiran 4. Daftar Sampel Terpilih.....	81
Lampiran 5. Tabulasi Data Perubahan Laba (Y).....	83
Lampiran 6. Tabulasi Data <i>Current Ratio</i> (X1)	89
Lampiran 7. Tabulasi Data <i>Debt To Equity Ratio</i> (X2).....	95
Lampiran 8. Tabulasi Data <i>Total Asset Turnover</i> (X3)	101
Lampiran 9. Tabulasi Data <i>Return On Asset</i> (X4).....	107
Lampiran 10. Tabulasi Data <i>Net Profit Margin</i> (X5)	113
Lampiran 11. Hasil Olah Data Eviews 12.....	119
Lampiran 12. F Tabel 0,05	122
Lampiran 13. t Tabel.....	122