



**PENGARUH EFISIENSI, EFEKTIVITAS,
LEVERAGE DAN LIKUIDITAS TERHADAP
KINERJA KEUANGAN PERUSAHAAN (STUDI
PADA PERUSAHAAN SUB SEKTOR MAKANAN
MINUMAN YANG TERDAFTAR PADA BURSA
EFEK INDONESIA PERIODE
TAHUN 2018-2022)**

Oleh:

TEGAR AJI NURCAHYO

NIM. 2019-12-091

**PROGAM STUDI AKUNTANSI
FAKULTAS EKONOMI DAN BISNIS
UNIVERSITAS MURIA KUDUS
TAHUN 2024**



**PENGARUH EFISIENSI, EFEKTIVITAS,
LEVERAGE DAN LIKUIDITAS TERHADAP
KINERJA KEUANGAN PERUSAHAAN (STUDI
PADA PERUSAHAAN SUB SEKTOR MAKANAN
MINUMAN YANG TERDAFTAR PADA BURSA
EFEK INDONESIA PERIODE
TAHUN 2018-2022)**

Skripsi ini diajukan sebagai salah satu syarat untuk menyelesaikan jenjang
pendidikan Strata Satu (S1) pada Fakultas Ekonomi dan Bisnis
Universitas Muria Kudus

Oleh:

TEGAR AJI NURCAHYO
NIM. 2019-12-091

**PROGAM STUDI AKUNTANSI
FAKULTAS EKONOMI DAN BISNIS
UNIVERSITAS MURIA KUDUS
TAHUN 2024**


HALAMAN PENGESAHAN

PENGARUH EFISIENSI, EFEKTIVITAS, *LEVERAGE* DAN LIKUIDITAS
TERHADAP KINERJA KEUANGAN PERUSAHAAN (STUDI PADA
PERUSAHAAN SUB SEKTOR MAKANAN MINUMAN YANG
TERDAFTAR PADA BURSA EFEK INDONESIA PERIODE
TAHUN 2018-2022)


Oleh:
TEGAR AJI NURCAHYO
NIM. 2019-12-091

Skripsi ini disetujui dan dipertahankan di hadapan tim penguji Ujian Skripsi Fakultas
Ekonomi dan Bisnis Universitas Muria Kudus

Mengetahui
Ketua Progam Studi Akuntansi


Zuliyati, S.E., Msi., Ak, CA
NIDN. 063037801

Pembimbing I


Dr. Mulyanto, S.E., SH., M.Si., MM., MH
NIDN. 0601037201

Mengetahui
Dekan Fakultas Ekonomi dan Bisnis


Dr. Kepti Sumekar, S.E., MM
NIDN. 0616077304

Pembimbing II


Diah Ayu Susanti, S.E., M.Acc., Ak
NIDN. 0606128602

MOTTO DAN PERSEMBAHAN

Motto : “ Mimpi-mimpi hanya bisa terwujud jika kita bersatu, jika optimis dan jika kita percaya diri” (Joko Widodo)

Motto : ” *Belief system* itu ada 5, cara berfikir akan merubah tindakan, tindakan merubah kebiasaan, kebiasaan merubah karakter dan karakter merubah kenyataan ” (Marshel Radhival)

Motto : Sesulit apapun tantangan yang dihadapi,selalu ada jalan keluar untuk meraih kemenangan” (Tegar Aji Nurcahyo)

Persembahan :

1. Orang tua yang senantiasa mendoakan anaknya pagi, siang dan malam
2. Orang tua yang selalu mendoakan
3. Teman teman seperjuangan yang telah support
4. Almamater Universitas Muria Kudus

HALAMAN PENGESAHAN PENGUJI

**PENGARUH EFISIENSI, EFEKTIVITAS, *LEVERAGE*, DAN LIKUIDITAS
TERHADAP KINERJA KEUANGAN PERUSAHAAN (STUDI PADA
PERUSAHAAN SUB SEKTOR MAKANAN MINUMAN YANG TERDAFTAR
DI BURSA EFEK INDONESIA PADA PERIODE 2018 – 2022)**


Yang dipersiapkan dan disusun oleh
TEGAR AJI NURCAHYO
NIM : 201912091

Telah dipertahankan di Depan Dewan Penguji pada hari Sabtu, tanggal 24 Februari
2024 dan telah dinyatakan memenuhi syarat untuk diterima

SUSUNAN DEWAN PENGUJI


Dosen penguji

(Merangkap Penguji 1)


Dr. Mulyanto, S.E., S.H., M.Si., MM., M.H


NIDN. 0601037201

Penguji II


Retno Tri Handayani, S.E., M.Si

NIDN. 0610058704

Penguji III


Febra Robiyanto, S.E., M.Si., Akt

NIDN. 019027701

Mengetahui
Dekan Fakultas Ekonomi dan Bisnis

Dr. Kertati Sumanekar, S.E., M.MM
NIDN. 0616077304



PERNYATAAN KEASLIAN

Saya yang bertanda tangan di bawah ini :

Nama : Tegar Aji Nurcahyo

NIM : 201912091

Jurusan Progam Studi : Akuntansi (S1)

Fakultas : Ekonomi dan Bisnis

Menyatakan dengan sebenarnya bahwa skripsi ini benar-benar merupakan hasil karya sendiri, bebas dari peniruan terhadap karya orang lain. Kutipan pendapat dan tulisan orang lain ditunjuk sesuai dengan cara-cara penulisan ilmiah yang berlaku.

Apabila kemudian hari terbukti bahwa dalam skripsi ini terkandung ciri-ciri plagiat dan bentuk-bentuk peniruan lain dianggap melanggar aturan, maka saya bersedia menerima sanksi atas perbuatan tersebut.

Kudus, 1 Februari 2024

Tegar Aji Nurcayo

NIM. 201912091

ABSTRAK


Penelitian ini bertujuan untuk mengetahui bagaimana pengaruh efisiensi, efektivitas, *leverage*, dan likuiditas terhadap kinerja keuangan perusahaan subsektor makanan minuman yang terdaftar di Bursa Efek Indonesia (BEI) pada periode 2018-2022. Populasi pada penelitian ini adalah perusahaan subsektor makanan minuman yang terdaftar di Bursa Efek Indonesia pada periode 2018-2022. Jenis data yang digunakan adalah jenis data kuantitatif. Data yang akan digunakan adalah data sekunder yang akan diambil dari BEI. Metode yang digunakan dalam pengambilan sampel adalah metode *Purposive Sampling* dengan jumlah sampel yang semula sebanyak 55 perusahaan. Kemudian dilakukan *Outlier* menjadi 48 perusahaan yang digunakan sebagai sampel. Penelitian ini menggunakan teknik analisis regresi linear berganda dengan menggunakan *IBM SPSS 26*. Hasil penelitian ini menunjukkan bahwa efisiensi berpengaruh negatif terhadap kinerja keuangan. Sedangkan efektivitas, *leverage*, dan likuiditas berpengaruh positif terhadap kinerja keuangan.

Kata kunci : Efisiensi, Efektivitas, *Leverage*, dan Likuiditas, Kinerja Keuangan

ABSTRACT

This research aims to find out how efficiency, effectiveness, leverage and liquidity influence the financial performance of food and beverage subsector companies listed on the Indonesia Stock Exchange (BEI) in the 2018-2022 period. The population in this study are food and beverage subsector companies listed on the Indonesia Stock Exchange in the 2018-2022 period. The type of data used is quantitative data. The data that will be used is secondary data which will be taken from the IDX. The method used in sampling was the Purposive Sampling method with an initial sample size of 55 companies. Then outliers were carried out into 48 companies used as samples. This research uses multiple linear regression analysis techniques using IBM SPSS 26. The results of this research show that efficiency has a negative effect on financial performance. Meanwhile, effectiveness, leverage and liquidity have a positive effect on financial performance.

Keywords: *Efficiency, Effectiveness, Leverage and Liquidity, Financial Performance*



KATA PENGANTAR

Assalamualaikum wr.wb.

Alhamdulillah, Puja dan Puji syukur atas limpahan nikmat, rahmad, karunia, taufik dan hidayahnya penulis panjatkan kepada Allah SWT sehingga penulis dapat menyelesaikan penulisan skripsi yang berjudul "Pengaruh Efisiensi, Efektivitas, *Leverage*, dan Likuiditas terhadap Kinerja Keuangan Perusahaan (Studi pada Perusahaan Makanan Minuman yang terdaftar di Bursa Efek Indonesia (BEI) Tahun 2018-2022)". Sholawat serta salam penulis haturkan kepada nabi agung Muhammad SAW sebagai sebagai suri tauladan yang paling mulia bagi seluruh umat manusia.

Pada kesempatan kali ini penulis ingin mengucapkan terimakasih yang sebanyak banyaknya atas bimbingan, motivasi, dukungan dan doa kepada:

1. Dr. Kertati Sumekar, S.E., M.M selaku Dekan Fakultas Ekonomi dan Bisnis Universitas Muria Kudus.
2. Zuliyati, S.E., M.Si, Ak selaku ketua Program Studi Akuntansi Fakultas Ekonomi dan Bisnis Universitas Muria Kudus.
3. Dr. Mulyanto, S.E., S.H., M.Si., MM.,MH selaku Dosen Pembimbing I yang telah bersedia meluangkan waktu, tenaga dan pikiran untuk memberikan bimbingan, ilmu, arahan, saran, serta doa dalam penyelesaian skripsi penulis.
4. Diah Ayu Susanti, S.E., M.Acc., Ak selaku Dosen Pembimbing II yang telah bersedia meluangkan waktu, tenaga dan pikiran untuk memberikan bimbingan, ilmu, arahan, saran, serta doa dalam penyelesaian skripsi penulis.

5. Seluruh Bapak dan Ibu Dosen Program Studi Akuntansi Fakultas Ekonomi dan Bisnis yang tidak bisa penulis sebutkan satu per satu. Terima kasih atas segala ilmu dan motivasi selama penulis belajar, semoga ilmu yang penulis dapatkan dapat bermanfaat dan berkah di dunia dan di akhirat.

6. Kedua Orang tua penulis Bapak Gunawan dan Ibu Kusriati yang telah memberikan dukungan, semangat, kasih sayang beserta doa restu sehingga skripsi ini terselesaikan.

7. Teman-teman seperjuangan yang tidak bisa penulis sebutkan satu persatu, terima kasih atas motivasi dan semangat yang diberikan kepada penulis.

Pemulis menyadari dalam penyajian dan pembahasan skripsi ini masih jauh dari sempurna, sehingga penulis membutuhkan kritik dan saran yang bersifat membangun dari pembaca. Selanjutnya penulis mengharapkan semoga skripsi ini dapat bermanfaat bagi penulis dan pembaca.

Wassalamualaikum wr.wb.

Kudus, 10 Desember 2023

Penyusun

Tegar Aji Nurcahyo

NIM : 201912091

DAFTAR ISI

HALAMAN JUDUL	i
HALAMAN PENGESAHAN	ii
MOTTO DAN PERSEMBAHAN	iii
PERNYATAAN KEASLIAN	iv
ABSTRAK	v
ABSTRACT	vi
KATA PENGANTAR	vii
DAFTAR ISI	viii
DAFTAR TABEL	ix
DAFTAR GAMBAR	x
DAFTAR LAMPIRAN	xi
BAB I PENDAHULUAN	1
1.1 Latar Belakang	1
1.2 Ruang Lingkup	9
1.3 Rumusan Masalah	9
1.4 Tujuan Penelitian.....	10
1.5 Kegunaan Penelitian.....	10
1. Kegunaan Teoritis.....	10
2. Kegunaan Praktis	11
BAB II TINJAUAN PUSTAKA	12
2.1 Landasan Teori	12
2.1.1 Teori Agensi.....	12
2.1.2 Teori Sinyal.....	15
2.1.3 Kinerja Keuangan.....	19

2.1.4	Efisiensi.....	29
2.1.5	Efektivitas	32
2.1.6	Leverage.....	35
2.1.7	Likuiditas	40
2.2	penelitian terdahulu	42
2.3	Kerangka pemikiran	49
2.4	Perumusan Hipotesis	51
2.4.1	Pengaruh Efisiensi terhadap Kinerja Keuangan perusahaan.....	51
2.4.2	Pengaruh Efektivitas terhadap Kinerja Keuangan	52
2.4.3	Pengaruh <i>Leverage</i> terhadap Kinerja Keuangan.....	53
2.4.4	Pengaruh likuiditas terhadap kinerja keuangan perusahaan.....	55
BAB III METODE PENELITIAN		57
3.1	Rancangan Penelitian	57
3.2	Variabel Penelitian	58
3.2.1	Variabel Dependen (Y)	58
3.2.2	Variabel Independen (X)	59
3.3	Jenis dan sumber data.....	63
3.4	Populasi dan sampel	63
3.5	Pengumpulan Data	64
3.5.1	Studi Pustaka.....	65
3.5.2	Studi Dokumentasi.....	65
3.6	Pengolahan data.....	65
3.7	Metode Analisis Data	65
3.7.1	Statistik Deskriptif	66
3.7.2	Uji Asumsi Klasik.....	66
3.7.3	Analisis Regresi Linear Berganda.....	69
3.7.4	Koefisien Determinasi (<i>Adjusted R Square</i>)	70
3.7.5	Uji Signifikansi Simultan (F)	70

3.7.6	Uji Signifikansi Parsial Individual (t)	71
BAB IV HASIL PENELITIAN DAN PEMBAHASAN.....		72
4.1	Gambaran Umum Obyek Penelitian.....	72
4.2	Penyajian Data.....	72
4.3	Analisis Data	74
4.3.1	Statistik Deskriptif	74
4.3.2	Uji Asumsi Klasik.....	77
4.3.3	Uji Regresi Linear Berganda.....	82
4.3.4	Uji Koefisien Determinasi (R)	83
4.3.5	Uji Signifikansi Simultan (F).....	84
4.3.6	Uji Signifikansi Parsial Individual (t).....	85
4.4	Pembahasan	88
4.4.1	pengaruh efisiensi terhadap kinerja keuangan	88
4.4.2	Pengaruh efektivitas terhadap kinerja keuangan.....	90
4.4.3	Pengaruh <i>leverage</i> terhadap kinerja keuangan.....	92
4.4.4	Pengaruh Likuiditas terhadap kinerja keuangan	94
BAB V PENUTUP.....		97
5.1	Kesimpulan Penelitian.....	97
5.2	Keterbatasan Penelitian	98
5.3	Saran Penelitian	98
DAFTAR PUSTAKA		100

DAFTAR TABEL

Tabel 2.1 Penelitian Terdahulu.....	43
Tabel 4.1 Metode Pengambilan Sampel.....	75
Tabel 4.2 Hasil Uji Analisis Statistik Deskriptif.....	76
Tabel 4.3 Hasil Uji Normalitas Sebelum di <i>Outlier</i>	79
Tabel 4.4 Hasil Uji Normalitas setelah di <i>Outlier</i>	79
Tabel 4.5 Hasil Uji Autokorelasi.....	80
Tabel 4.6 Hasil Uji Multikolinieritas.....	81
Tabel 4.7 Hasil Uji Heteroskedastisitas.....	82
Tabel 4.8 Hasil Uji Regresi Linear Berganda.....	83
Tabel 4.9 Hasil Uji Koefisien Determinasi (R^2).....	85
Tabel 4.10 Hasil Uji Signifikansi Simultan (F).....	86
Tabel 4.11 Hasil Uji Signifikansi Parasial Individual (t).....	87

DAFTAR GAMBAR

Gambar 1.1 Rata-Rata <i>Return On Equity</i>	4
Gambar 2.1 Kerangka Pemikiran.....	52



DAFTAR LAMPIRAN

Lampiran 5.1 Jumlah Sampel dalam Penelitian.....	101
Lampiran 5.2 Metode Pengambilan Sampel.....	103
Lampiran 5.3 Hasil Seleksi Sampel.....	104
Lampiran 5.4 Data Hasil Tabulasi Variabel X dan Y.....	108
Lampiran 5.5 Data Hasil Tabulasi Efisiensi (X1).....	110
Lampiran 5.6 Data Hasil Tabulasi Efektivitas (X2).....	113
Lampiran 5.7 Data Hasil Tabulasi <i>Leverage</i> (X3).....	116
Lampiran 5.8 Data Hasil Tabulasi Likuiditas (X4).....	119
Lampiran 5.9 Data Tabulasi Variabel X dan Y setelah <i>Outlier</i>	129
Lampiran 5.10 Data Tabulasi Kinerja Keuangan setelah <i>Outlier</i>	131
Lampiran 5.11 Data Tabulasi Efisiensi setelah <i>Outlier</i>	134
Lampiran 5.12 Data Tabulasi Efektivitas setelah <i>Outlier</i>	137
Lampiran 5.13 Data Tabulasi <i>Leverage</i> setelah <i>Outlier</i>	140
Lampiran 5.14 Data Tabulasi Likuiditas setelah <i>Outlier</i>	143
Lampiran 5.15 Hasil Uji <i>IBM SPSS Statistics 26</i>	146