



**PENGARUH *TAX PLANNING*, *TAX AVOIDANCE*,
KEBIJAKAN UTANG, DAN PERTUMBUHAN
PENJUALAN TERHADAP HARGA SAHAM
(STUDI PADA PERUSAHAAN SEKTOR
BARANG KONSUMER PRIMER YANG
TERDAFTAR DI BURSA EFEK INDONESIA
TAHUN 2018-2022)**

Diajukan Oleh :

DEVI SILVIANI

NIM : 2019-12-097

**PROGRAM STUDI AKUNTANSI
FAKULTAS EKONOMI DAN BISNIS
UNIVERSITAS MURIA KUDUS
TAHUN 2024**



**PENGARUH *TAX PLANNING*, *TAX AVOIDANCE*,
KEBIJAKAN UTANG, DAN PERTUMBUHAN
PENJUALAN TERHADAP HARGA SAHAM
(STUDI PADA PERUSAHAAN SEKTOR
BARANG KONSUMER PRIMER YANG
TERDAFTAR DI BURSA EFEK INDONESIA
TAHUN 2018-2022)**

Skripsi ini diajukan sebagai salah satu syarat
untuk menyelesaikan jenjang pendidikan
Strata Satu (S1) pada Fakultas Ekonomi dan Bisnis
Universitas Muria Kudus

Diajukan Oleh :

DEVI SILVIANI

NIM : 2019-12-097

**PROGRAM STUDI AKUNTANSI
FAKULTAS EKONOMI DAN BISNIS
UNIVERSITAS MURIA KUDUS
TAHUN 2024**

HALAMAN PENGESAHAN

**PENGARUH *TAX PLANNING*, *TAX AVOIDANCE*, KEBIJAKAN UTANG,
DAN PERTUMBUHAN PENJUALAN TERHADAP HARGA SAHAM
(STUDI PADA PERUSAHAAN SEKTOR BARANG KONSUMER PRIMER
YANG TERDAFTAR DI BURSA EFEK INDONESIA TAHUN 2018-2022)**


Oleh :
Devi Silviani
NIM. 2019-12-097

Skripsi ini telah disetujui dan dipertahankan di hadapan Tim Penguji Ujian Skripsi
Fakultas Ekonomi dan Bisnis Universitas Muria Kudus


Kudus, 26 Februari 2024

Mengetahui,

Ketua Program Studi Akuntansi


Zuliyati, S.E., M.Si., Ak., CA
NIDN. 0603037801

Pembimbing I



Nita Andriyani Budiman, S.E., M.Si., Akt
NIDN. 0614108502

Dekan Fakultas Ekonomi dan Bisnis



Dr. Kertan Sumekar, SE., M.M
NIDN. 0616077304

Pembimbing II


Zaenal Afifi, S.E., M.Si., Ak
NIDN. 0626038801

MOTTO DAN PERSEMBAHAN

“Sesungguhnya Bersama kesulitan itu ada kemudahan, maka apabila kamu telah selesai (dari suatu urusan), tetaplah bekerja keras (untuk urusan yang lain)”
(QS. Al-Insyirah: 6-7)

“Bukan kesulitan yang membuat kita takut, tapi sering ketakutanlah yang membuat jadi sulit, jadi jangan mudah menyerah”
(Joko Widodo)

Skripsi ini saya persembahkan untuk:

*Diri sendiri
yang sudah berjuang sampai titik ini
Kedua orang tuaku
yang selalu mendoakan dan menjadi support terbaikku
Dosen pembimbing
yang senantiasa memberikan arahan selama proses penyusunan skripsi
dan untuk semua pihak
yang selalu memberikan dukungan untuk penulis.*

HALAMAN PENGESAHAN PENGUJI


**PENGARUH *TAX PLANNING*, *TAX AVOIDANCE*, KEBIJAKAN UTANG,
DAN PERTUMBUHAN PENJUALAN TERHADAP HARGA SAHAM
(STUDI PADA PERUSAHAAN SEKTOR BARANG KONSUMER PRIMER
YANG TERDAFTAR DI BURSA EFEK INDONESIA TAHUN 2018-2022)**

Oleh :
Devi Silviani
NIM. 2019-12-097


Telah dipertahankan di Depan Dewan Penguji pada hari Senin, tanggal 26
Februari 2024 dan telah dinyatakan memenuhi syarat untuk diterima.

SUSUNAN DEWAN PENGUJI

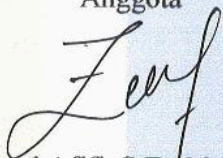
Ketua


Nita Andriyani Budiman, S.E., M.Si., Akt
NIDN. 0614108502

Sekretaris


Dennyca Hendriyanto Nugroho., SE, M.Si.
NIDN. 0631127402

Anggota


Zaenal Afifi, S.E., M.Si., Ak
NIDN. 0626038801

Mengetahui,
Dekan Fakultas Ekonomi dan Bisnis



Dr. Kertati Sumekar, SE., M.M
NIDN. 0616077304

PERNYATAAN KEASLIAN SKRIPSI

PENGARUH *TAX PLANNING*, *TAX AVOIDANCE*, KEBIJAKAN UTANG, DAN PERTUMBUHAN PENJUALAN TERHADAP HARGA SAHAM (STUDI PADA PERUSAHAAN SEKTOR BARANG KONSUMER PRIMER YANG TERDAFTAR DI BURSA EFEK INDONESIA TAHUN 2018-2022)

Dengan ini saya menyatakan skripsi yang berjudul “**PENGARUH *TAX PLANNING*, *TAX AVOIDANCE*, KEBIJAKAN UTANG, DAN PERTUMBUHAN PENJUALAN TERHADAP HARGA SAHAM (STUDI PADA PERUSAHAAN SEKTOR BARANG KONSUMER PRIMER YANG TERDAFTAR DI BURSA EFEK INDONESIA TAHUN 2018-2022)**” adalah hasil tulisan saya sendiri, tidak terdapat karya yang diajukan untuk memperoleh gelar kesarjanaan di suatu Program Tinggi dan sepanjang sepengetahuan saya juga tidak terdapat karya atau pendapat yang pernah ditulis atau diterbitkan oleh orang lain, kecuali yang tertulis diacu dalam naskah ini dan disebutkan dalam daftar pustaka.

Kudus, 21 Februari 2024
Penyusun,



Devi Silviani
NIM. 2019-12-097

ABSTRAK

Harga saham adalah harga suatu saham yang terjadi di pasar bursa pada saat tertentu yang ditentukan oleh pelaku pasar dan ditentukan oleh permintaan dan penawaran saham yang bersangkutan di pasar modal. Penelitian ini bertujuan untuk mengetahui pengaruh *tax planning*, *tax avoidance*, kebijakan utang, dan pertumbuhan penjualan terhadap harga saham. Populasi penelitian ini adalah perusahaan sektor barang konsumen primer yang terdaftar di Bursa Efek Indonesia (BEI) tahun 2018-2022. Teknik pengambilan sampel menggunakan teknik *purposive sampling* dengan jumlah sampel penelitian sebanyak 139 pengamatan. Metode analisis data yang digunakan pada penelitian ini adalah analisis regresi linier berganda. Hasil penelitian ini menunjukkan bahwa *tax avoidance* berpengaruh positif terhadap harga saham, pertumbuhan penjualan berpengaruh negatif terhadap harga saham, sedangkan *tax planning* dan kebijakan utang tidak berpengaruh terhadap harga saham

Kata kunci: *tax planning*, *tax avoidance*, kebijakan utang, pertumbuhan penjualan, harga saham

ABSTRACT

The share price is the price of a share that occurs on the stock market at a certain time which is determined by market players and is determined by the demand and supply of the shares concerned in the capital market. This research aims to determine the influence of tax planning, tax avoidance, debt policy, and sales growth on stock prices. The population of this research is primary consumer goods sector companies listed on the Indonesia Stock Exchange (IDX) in 2018-2022. The sampling technique used purposive sampling technique with a total research sample of 139 observations. The data analysis method used in this research is multiple linear regression analysis. The results of this research show that tax avoidance has a positive effect on stock prices, sales growth has a negative effect on stock prices, while tax planning and debt policy have no effect on stock prices.

Key words: *tax planning, tax avoidance, debt policy, sales growth, stock prices*

KATA PENGANTAR

Puji syukur kehadiran Allah SWT atas segala rahmat, karunia, hidayah serta inayah-Nya berupa kesehatan jasmani dan rohani sehingga penulis diberikan kekuatan dapat menyelesaikan tugas akhir skripsi yang berjudul **”PENGARUH *TAX PLANNING, TAX AVOIDANCE, KEBIJAKAN UTANG, DAN PERTUMBUHAN PENJUALAN TERHADAP HARGA SAHAM (STUDI PADA PERUSAHAAN SEKTOR BARANG KONSUMER PRIMER YANG TERDAFTAR DI BURSA EFEK INDONESIA TAHUN 2018-2022)*”**

ini diajukan sebagai salah satu syarat dalam memperoleh gelar Sarjana (S1) dari Program Studi Akuntansi Fakultas Ekonomi dan Bisnis Universitas Muria Kudus.


Dalam penyusunan skripsi ini tidak terlepas dari bantuan, dukungan, dan doa dari berbagai pihak selama penyusunan skripsi ini, sehingga pada kesempatan ini penulis mengucapkan terimakasih kepada:

1. Bapak Prof. Dr. Ir. Darsono, M.Si selaku Rektor Universitas Muria Kudus.
2. Dr. Kertati Sumekar, S.E., M.M., selaku Dekan Fakultas Ekonomi dan Bisnis Universitas Muria Kudus.
3. Ibu Zuliyati, S.E., M.Si., AK selaku Ketua Program Studi Akuntansi Fakultas Ekonomi dan Bisnis Universitas Muria Kudus.
4. Ibu Nita Andriyani Budiman, S.E., M.Si., Akt selaku dosen pembimbing satu dan bapak Zaenal Afifi S.E., M.Si., Ak selaku dosen pembimbing dua yang telah melungkan waktunya dalam memberikan nasihat, motivasi, serta bimbingan sehingga skripsi ini bisa terselesaikan.

5. Seluruh Dosen dan Staff Fakultas Ekonomi dan Bisnis Universitas Muria Kudus yang telah memberikan ilmu serta pengalaman kepada penulis.
6. Keluarga besar terutama Bapak, Ibu dan Kakak serta saudara-saudara saya tercinta yang telah memberikan doa, dukungan, semangat, dan motivasi yang tidak pernah terputus untuk penulis.
7. Teman terbaik saya (Erni Widiyastuti Sa'diyah) yang selalu memberikan semangat dan mendengarkan keluh kesah dari saya selama penyelesaian skripsi ini.
8. Teman-teman terbaik saya Fifi, Naelly, Risma, Ziya, Dhita, Eldea, dan Ageng yang sudah membantu dan memberikan semangat agar penulis dapat menyelesaikan skripsi ini.
9. Teman-teman Program Studi Akuntansi Fakultas Ekonomi dan Bisnis Universitas Muria Kudus khususnya angkatan tahun 2019 yang telah memberikan dukungan serta semangat kepada penulis.

Penulis menyadari bahwa masih ada kekurangan penulis dalam penyusunan skripsi ini karena kurangnya pengetahuan dan pengalaman. Oleh karena itu, semua kritik dan saran diharapkan untuk dapat memperbaiki penelitian selanjutnya. Demikian tugas akhir skripsi ini penulis buat, besar harapan saya agar penelitian ini dapat bermanfaat bagi pembaca.

Kudus, 21 Februari 2024
Peneliti,



Devi Silviani

DAFTAR ISI

HALAMAN PENGESAHAN.....	iii
MOTTO DAN PERSEMBAHAN	iv
HALAMAN PENGESAHAN PENGUJI	v
PERNYATAAN KEASLIAN SKRIPSI.....	vi
ABSTRAK	vii
ABSTRACT.....	viii
KATA PENGANTAR	ix
DAFTAR ISI.....	xi
DAFTAR TABEL.....	xiv
DAFTAR GRAFIK.....	xv
DAFTAR GAMBAR	xvi
DAFTAR LAMPIRAN.....	xvii
BAB I PENDAHULUAN	1
1.1 Latar Belakang	1
1.2 Ruang Lingkup.....	8
1.3 Rumusan Masalah	9
1.4 Tujuan Penelitian	9
1.5 Manfaat Penelitian	9
BAB II TINJAUAN PUSTAKA.....	12
2.1 Landasan Teori.....	12
2.1.1 <i>Signalling Theory</i> (Teori Sinyal)	12
2.1.2 Harga Saham	13
2.1.3 <i>Tax Planning</i>	14
2.1.4 <i>Tax Avoidance</i>	15
2.1.5 Kebijakan Utang.....	17
2.1.6 Pertumbuhan Penjualan.....	18
2.2 Penelitian terdahulu	19
2.3 Kerangka pemikiran	21
2.4 Perumusan hipotesis	24
2.4.1 Pengaruh <i>Tax Planning</i> terhadap Harga Saham.....	24
2.4.2 Pengaruh <i>Tax Avoidance</i> terhadap Harga Saham	26

2.4.3	Pengaruh Kebijakan Utang terhadap Harga Saham	27
2.4.4	Pengaruh Pertumbuhan Penjualan terhadap Harga Saham	28
BAB III	METODE PENELITIAN	30
3.1	Rancangan Penelitian	30
3.2	Definisi Operasional dan Pengukuran Variabel	30
3.2.1	Variabel Dependen (Y)	31
3.2.2	Variabel Independen (X)	31
3.2.2.1.	<i>Tax Planning</i>	32
3.2.2.2.	<i>Tax Avoidance</i>	32
3.2.2.3.	Kebijakan Utang	33
3.2.2.4.	Pertumbuhan Penjualan	33
3.3	Jenis dan Sumber Data	33
3.4	Populasi dan Sampel	34
3.4.1	Populasi	34
3.4.2	Sampel	34
3.5	Pengumpulan data	35
3.6	Pengelolaan data	35
3.7	Analisis data	35
3.7.1.	Analisis Regresi Linier Berganda	35
3.7.2.	Uji Statistik Deskriptif	36
3.7.3.	Uji Asumsi Klasik	36
3.7.3.1.	Uji Normalitas	37
3.7.3.2.	Uji Multikolinearitas	37
3.7.3.3.	Uji Heteroskedastisitas	37
3.7.3.4.	Uji Autokorelasi	38
3.7.4.	Uji Hipotesis	38
3.7.4.1.	Uji Koefisien Determinasi	39
3.7.4.2.	Uji Simultan (Uji F)	39
3.7.4.3.	Uji Parsial (Uji t)	40
BAB IV	HASIL DAN PEMBAHASAN	41
4.1	Gambaran Umum dan Objek penelitian	41
4.2	Penyajian Data	42
4.3	Analisis Data	42
4.3.1.	Uji Statistik Deskriptif	42

4.4 Hasil Pengujian hipotesis Penelitian	46
4.4.1 Uji Asumsi Klasik	46
4.4.1.1 Uji Normalitas	46
4.4.1.2 Uji Multikolinearitas	47
4.4.1.3 Uji Heteroskedastisitas	48
4.4.1.4 Uji Autokorelasi	49
4.4.2 Analisis Regresi Linier Berganda	50
4.4.3 Uji Hipotesis	52
4.4.3.1 Uji Koefisien Determinasi (R^2)	52
4.4.3.2 Uji Simultan (Uji F)	53
4.4.3.3 Uji Parsial (Uji t)	54
4.5 Hasil Analisis dan Pembahasan	56
4.5.1 Pengaruh <i>Tax Planning</i> terhadap Harga Saham	56
4.5.2 Pengaruh <i>Tax Avoidance</i> terhadap Harga Saham	58
4.5.3 Pengaruh Kebijakan Utang terhadap Harga Saham	60
4.5.4 Pengaruh Pertumbuhan penjualan terhadap Harga Saham	62
BAB V KESIMPULAN DAN SARAN	65
5.1 Kesimpulan	65
5.2 Keterbatasan Penelitian	66
5.3 Saran	67
DAFTAR PUSTAKA	69
LAMPIRAN	72

DAFTAR TABEL

Tabel 2.2 Penelitian Terdahulu	19
Tabel 4.1 Daftar Sampel	43
Tabel 4.2 Uji Statistik Deskriptif Sebelum <i>Outlier</i>	45
Tabel 4.3 Uji Statistik Deskriptif Setelah <i>Outlier</i>	45
Tabel 4.4 Uji Normalitas Sebelum <i>Outlier</i>	48
Tabel 4.5 Uji Normalitas Setelah <i>Outlier</i>	49
Tabel 4.6 Uji Multikolinieritas.....	49
Tabel 4.7 Heteroskedastisitas.....	50
Tabel 4.8 Uji Autokorelasi (<i>Durbin-Watson</i>)	52
Tabel 4.9 Tabel Keterangan Uji Autokorelasi	51
Tabel 4.10 Uji Autokorelasi (<i>Runt-Test</i>).....	51
Tabel 4.11 Uji Regresi Linier Berganda	52
Tabel 4.12 Uji Koefisien Determinasi	54
Tabel 4.13 Uji Statistik F	55
Tabel 4.14 Uji Statistik t	56

DAFTAR GRAFIK

Grafik 1.1 Harga Saham.....	2
-----------------------------	---



DAFTAR GAMBAR

Gambar 2.1 Kerangka Pemikiran.....	24
------------------------------------	----



DAFTAR LAMPIRAN

Lampiran 1. Pemilihan Sampel Penelitian	72
Lampiran 2. Sampel Penelitian Terpilih	77
Lampiran 3. Perhitungan Harga Saham (Y).....	78
Lampiran 4. Perhitungan Grafik Harga Saham (Y)	83
Lampiran 5. Perhitungan <i>Tax Planning</i> (X1).....	84
Lampiran 6. Perhitungan <i>Tax Avoidance</i> (X2)	89
Lampiran 7. Perhitungan Kebijakan Utang (X3)	94
Lampiran 8. Perhitungan Pertumbuhan Penjualan (X4)	99
Lampiran 9. Data Sebelum <i>Outlier</i>	104
Lampiran 10. Data Setelah <i>Outlier</i>	109
Lampiran 11. Data <i>Outlier</i>	113
Lampiran 12. Hasil Pengolahan Data SPSS <i>Statistic 26</i>	114
Lampiran 13. Tabel Uji Autokorelasi (<i>Durbin-Watson</i>).....	121
Lampiran 14. Tabel Uji Statistik F.....	122
Lampiran 15. Tabel Uji Statistik t.....	123