



PENGARUH *CURRENT RATIO*, *RETURN ON ASSET*, *TOTAL ASSET TURNOVER*, *DEBT TO ASSET RATIO* DAN *NET PROFIT MARGIN* TERHADAP PERUBAHAN LABA (STUDI EMPIRIS PADA PERUSAHAAN *CONSUMER NON-CYCLICALS* YANG TERDAFTAR DI BEI TAHUN 2018-2022)

Oleh :
Puteri Nur Aini
NIM. 2019-12-166

**PROGRAM STUDI AKUNTANSI
FAKULTAS EKONOMI DAN BISNIS
UNIVERSITAS MURIA KUDUS
TAHUN 2024**



PENGARUH *CURRENT RATIO*, *RETURN ON ASSET*, *TOTAL ASSET TURNOVER*, *DEBT TO ASSET RATIO* DAN *NET PROFIT MARGIN* TERHADAP PERUBAHAN LABA (STUDI EMPIRIS PADA PERUSAHAAN *CONSUMER NON-CYCLICALS* YANG TERDAFTAR DI BEI TAHUN 2018-2022)

Skripsi ini diajukan sebagai salah satu syarat untuk menyelesaikan jenjang pendidikan Strata Satu (S1) pada Fakultas Ekonomi dan Bisnis Universitas Muria Kudus

Oleh :
Puteri Nur Aini
NIM. 2019-12-166

**PROGRAM STUDI AKUNTANSI
FAKULTAS EKONOMI DAN BISNIS
UNIVERSITAS MURIA KUDUS
TAHUN 2024**


HALAMAN PENGESAHAN
**PENGARUH *CURRENT RATIO*, *RETURN ON ASSET*, *TOTAL ASSET*
TURNOVER, *DEBT TO ASSET RATIO* DAN *NET PROFIT MARGIN***
TERHADAP PERUBAHAN LABA
(STUDI EMPIRIS PADA PERUSAHAAN *CONSUMER NON-CYCLICALS*
YANG TERDAFTAR DI BEI TAHUN 2018-2022)

Oleh :
Puteri Nur Aini
NIM. 2019-12-166


Skripsi ini telah disetujui dan dipertahankan dihadapan Tim Penguji Ujian Skripsi
Fakultas Ekonomi dan Bisnis Universitas Muria Kudus

Kudus, 01 Maret 2024

Mengetahui,
Ketua Program Studi Akuntansi


Zuliyati, S.E., M.Si., Ak., CA
NIDN. 0603037801

Pembimbing I



Sri Mulyani, S.E.I., M. Si
NIDN. 0611018202

Mengetahui
Dekan Fakultas Ekonomi dan Bisnis



Dr. Kertan Sumekar, SE., M.M
NIDN. 0616077304

Pembimbing II


Izza Ashsifa, S.E., M.Sc
NIDN. 0628019501

HALAMAN PENGESAHAN PENGUJI

**PENGARUH *CURRENT RATIO*, *RETURN ON ASSET*, *TOTAL ASSET
TURNOVER*, *DEBT TO ASSET RATIO* DAN *NET PROFIT MARGIN*
TERHADAP PERUBAHAN LABA
(STUDI EMPIRIS PADA PERUSAHAAN *CONSUMER NON-CYCLICALS*
YANG TERDAFTAR DI BEI TAHUN 2018-2022)**


Oleh :

Puteri Nur Aini
NIM. 2019-12-166

Telah dipertahankan di depan Dewan Penguji pada hari Senin, tanggal 26 Februari
2024 dan telah dinyatakan memenuhi syarat untuk diterima.


SUSUNAN DEWAN PENGUJI

Mengetahui,
Ketua




Sri Mulyani, S.E.I., M. Si
NIDN. 0611018202

Sekretaris



Naila Rizki Salisa, S.E., M.Sc
NIDN. 0630109202

Anggota



Izza Ashsifa, S.E., M.Sc
NIDN. 0628019501

Mengetahui,
Dekan Fakultas Ekonomi dan Bisnis



Dr. Kertati Sumekar, SE., M.M
NIDN. 0616077304

MOTTO DAN PERSEMBAHAN

MOTTO

“Direndahkan dimata manusia, ditinggikan dimata Tuhan, *Prove Them Wrong*”

“*Gonna fight and don't stop, until you are proud.*”

“Selalu ada harga dalam sebuah proses. Nikmati saja lelah - lelah itu. Lebarakan lagi rasa sabar itu. Semua yang kau investasikan untuk menjadikan dirimu serupa yang kau impikan, mungkin tidak akan selalu berjalan lancar. Tapi gelombang - gelombang itu yang nanti akan bisa kau ceritakan.”

PERSEMBAHAN

Skripsi ini saya persembahkan seluruhnya untuk kedua orang tua saya yang selalu memberikan *support* apapun, yang selalu mendoakan dan mendengarkan keluh kesah saya dalam menyelesaikan skripsi ini.

“Ibu bapak terima kasih banyak atas segalanya sampai detik ini.”

PERNYATAAN KEASLIAN SKRIPSI

**PENGARUH *CURRENT RATIO*, *RETURN ON ASSET*, *TOTAL ASSET
TURNOVER*, *DEBT TO ASSET RATIO* DAN *NET PROFIT MARGIN*
TERHADAP PERUBAHAN LABA
(STUDI EMPIRIS PADA PERUSAHAAN *CONSUMER NON-CYCLICALS*
YANG TERDAFTAR DI BEI TAHUN 2018-2022)**

Dengan ini saya menyatakan bahwa skripsi dengan judul “***Pengaruh Current Ratio, Return on Asset, Total Asset Turnover, Debt to Asset Ratio, dan Net Profit Margin Terhadap Perubahan Laba (Studi Empiris Pada Perusahaan Consumer Non-Cyclicals yang Terdaftar di BEI Tahun 2018-2022)***” yaitu hasil penelitian saya sendiri, tidak terdapat karya yang pernah diajukan untuk memperoleh gelar kesarjanaan di suatu Perguruan Tinggi dan sepanjang sepengetahuan saya tidak terdapat karya atau pendapat yang pernah ditulis atau diterbitkan oleh orang lain, kecuali yang ditulis dan diacu dalam naskah ini dan disebutkan dalam daftar pustaka.

Kudus, 12 Februari 2024

Penyusun,

Puteri Nur Aini

Nim. 201912166

ABSTRAK

Perubahan laba merupakan bertambah atau berkurangnya jumlah laba pada suatu perusahaan dari tahun ke tahun atau dari waktu ke waktu. Penelitian ini dilakukan untuk menguji pengaruh *current ratio*, *return on asset*, *total asset turnover*, *debt to asset ratio*, dan *net profit margin* terhadap perubahan laba. Penelitian ini merupakan jenis penelitian kuantitatif. Populasi dalam penelitian ini adalah perusahaan *consumer non-cyclicals* yang terdaftar di BEI tahun 2018-2022. Metode yang digunakan dalam pemilihan sampel yaitu *purposive sampling* dengan jumlah sampel 112. Teknik analisis data yang digunakan dalam penelitian ini yaitu regresi linier berganda dengan SPSS 26. Berdasarkan hasil penelitian menunjukkan *current ratio* tidak berpengaruh terhadap perubahan laba, *return on asset* berpengaruh positif terhadap perubahan laba, *total asset turnover* tidak berpengaruh terhadap perubahan laba, *debt to asset ratio* tidak berpengaruh terhadap perubahan laba, dan *net profit margin* tidak berpengaruh terhadap perubahan laba.

Kata Kunci: *current ratio*, *return on asset*, *total asset turnover*, *debt to asset ratio*, *net profit margin* dan perubahan laba

ABSTRACT

Changes in profit are an increase or decrease in the amount of profit in a company from year to year or from time to time. This research was conducted to test the influence of current ratio, return on asset, total asset turnover, debt to asset ratio, and net profit margin on changes in profits. This research is a type of quantitative research. The population in this research is non-cyclical consumer companies listed on the IDX in 2018-2022. The sample method used in selection is purposive sampling with a sample size of 112. The data analysis technique used in this research is multiple linear regression with SPSS 26. Based on the research results, it shows that the current ratio has no effect on changes in profits, return on assets has a positive effect on changes in profits, total asset turnover has no effect on changes in profits, debt to asset ratio has no effect on changes in profits, and net profit margin has no effect on changes in profit.

Keywords: *current ratio, return on asset, total asset turnover, debt to asset ratio, net profit margin and profit changes*

KATA PENGANTAR

Syukur alhamdulillah penulis panjatkan kepada Allah SWT atas rahmat serta karunia-Nya yang telah senantiasa memberi kekuatan serta kesehatan bagi penulis sehingga penulis dapat menyelesaikan skripsi ini dengan sebaik-baiknya. Skripsi ini yang berjudul “Pengaruh *Current Ratio*, *Return on Asset*, *Total Asset Turnover*, *Debt to Asset Ratio*, dan *Net Profit Margin* Terhadap Perubahan Laba (Studi Empiris Pada Perusahaan *Consumer Non-Cyclicals* yang Terdaftar di BEI Tahun 2018-2022)” akan diajukan sebagai salah satu syarat dalam memperoleh gelar Sarjana (S1) dari Program Studi Akuntansi Fakultas Ekonomi dan Bisnis Universitas Muria Kudus.

Penulis sangat menyadari bahwa banyak pihak yang terlibat dan berkontribusi memberi bantuan, nasehat, dukungan, dan bimbingan selama penyusunan skripsi ini maupun selama penulis mengikuti pembelajaran di Program Studi Akuntansi Fakultas Ekonomi dan Bisnis Universitas Muria Kudus. Dengan ini penulis ingin menyampaikan ucapan terima kasih kepada :

1. Dr. Kertati Sumekar, S.E., M.M selaku Dekan Fakultas Ekonomi dan Bisnis Universitas Muria Kudus.
2. Ibu Zuliyati, S.E., M.Si., Ak selaku Ketua Program Studi Akuntansi Fakultas Ekonomi dan Bisnis Universitas Muria Kudus.
3. Ibu Sri Mulyani S.E.I., M. Si selaku dosen pembimbing I dan Ibu Izza Ashsifa, S.E., M.Sc selaku dosen pembimbing II yang telah bersedia meluangkan waktunya untuk bimbingan, memberi pengarahan, dan senantiasa sabar dalam membimbing penulis dalam menyelesaikan skripsi.

4. Segenap dosen Program Studi Akuntansi Fakultas Ekonomi dan Bisnis Universitas Muria Kudus yang telah memberikan ilmu yang bermanfaat.
5. Kedua orang tua tercinta, Ibu Siti Rukmini dan Bapak Maslikin serta adik satu-satunya, Muhammad Rafka Aldiano yang memberikan doa, *support*, nasehat, semangat, dan perhatian tiada henti bagi penulis.
6. Hidrotul Mila, Fara Salsa Salsabela Zahira, Recha Oktavia, Endah Hanifa Millati dan teman-teman yang telah membantu dan memberi semangat agar penulis dapat menyelesaikan skripsi ini dengan sebaik-baiknya.
7. Dan semua pihak yang tidak dapat penulis sebutkan satu-persatu yang dengan ikhlas memberikan dukungan serta doanya sehingga dapat terselesaikannya skripsi ini bagi penulis.

Akhir kata penulis sampaikan, semoga skripsi ini banyak atau sedikitnya dapat bermanfaat bagi para pihak yang memerlukan. Kritik serta saran sangat penulis harapkan, karena mengingat masih terlalu banyak kekurangan dan keterbatasan dalam penulisan skripsi ini.

Kudus, 12 Februari 2024

Penyusun,

Puteri Nur Aini

Nim. 201912166

DAFTAR ISI

	Halaman
HALAMAN JUDUL.....	i
HALAMAN PENGESAHAN.....	iii
MOTTO DAN PERSEMBAHAN	iv
SURAT PERNYATAAN KEASLIAN.....	v
ABSTRAK	vi
<i>ABSTRACT</i>	vii
KATA PENGANTAR	viii
DAFTAR ISI.....	x
DAFTAR TABEL.....	xi
DAFTAR GAMBAR	xii
DAFTAR LAMPIRAN.....	xiii
BAB I. PENDAHULUAN.....	1
1.1 Latar Belakang	1
1.2 Ruang Lingkup	9
1.3 Perumusan Masalah.....	10
1.4 Tujuan Penelitian	11
1.5 Manfaat Penelitian.....	11
BAB II. TINJAUAN PUSTAKA.....	13
2.1 Teori Sinyal.....	13
2.2 Perubahan Laba.....	14
2.3 <i>Current Ratio</i>	17
2.4 <i>Return on Asset</i>	17
2.5 <i>Total Asset Turnover</i>	19
2.6 <i>Debt to Asset Ratio</i>	21
2.7 <i>Net Profit Margin</i>	22
2.8 Hasil Penelitian Terdahulu.....	23
2.9 Kerangka Pemikiran Teoritis	26
2.10 Pengembangan Hipotesis.....	28

BAB III.	METODE PENELITIAN.....	35
3.1	Rancangan Penelitian.....	35
3.2	Definisi Operasional dan Pengukuran Variabel.....	35
3.3	Jenis dan Sumber Data.....	38
3.4	Populasi dan Sampel.....	39
3.5	Pengumpulan Data.....	40
3.6	Pengolahan data.....	41
3.7	Analisis Data.....	41
BAB IV.	HASIL DAN PEMBAHASAN.....	47
4.1	Gambaran Umum Obyek Penelitian.....	47
4.2	Deskriptif Data Penelitian.....	48
4.3	Uji Asumsi Klasik.....	52
4.4	Hasil Analisis Statistik.....	59
4.5	Pembahasan.....	67
BAB V.	PENUTUP.....	77
5.1	Kesimpulan.....	77
5.2	Keterbatasan.....	77
5.3	Saran.....	78
DAFTAR PUSTAKA	79
LAMPIRAN	81

DAFTAR TABEL

	Halaman
Tabel 2.1 Hasil Penelitian Terdahulu	24
Tabel 3.1 Perhitungan Sampel.....	40
Tabel 3.2 Kaidah Pengambilan Keputusan Uji Autokorelasi.....	43
Tabel 4.1 Hasil Penentuan Sampel.....	47
Tabel 4.2 Hasil Statistik Deskriptif Penelitian	48
Tabel 4.3 Hasil Uji Normalitas sebelum <i>Outlier</i>	53
Tabel 4.4 Hasil Uji Normalitas setelah <i>Outlier</i>	55
Tabel 4.5 Hasil Uji Multikolinieritas	56
Tabel 4.6 Hasil Uji Heteroskedastisitas	57
Tabel 4.7 Hasil Uji Autokorelasi.....	58
Tabel 4.8 Hasil Nilai Koefisien Regresi.....	59
Tabel 4.9 Hasil Koefisien Determinasi	62
Tabel 4.10 Hasil Uji Statistik F	63
Tabel 4.11 Hasil Uji T.....	64

DAFTAR GAMBAR

	Halaman
Gambar 1.1 Grafik Perubahan Laba.....	4
Gambar 2.1 Kerangka Pemikiran Teoritis.....	28
Gambar 4.3 Hasil Grafik Uji Normalitas sebelum <i>Outlier</i>	54
Gambar 4.4 Hasil Grafik Uji Normalitas setelah <i>Outlier</i>	55



DAFTAR LAMPIRAN

	Halaman
Lampiran 1	Perhitungan Sampel 82
Lampiran 2	Sampel Penelitian..... 87
Lampiran 3	Tabulasi Data 88
Lampiran 4	Perhitungan X1..... 94
Lampiran 5	Perhitungan X2..... 101
Lampiran 6	Perhitungan X3..... 108
Lampiran 7	Perhitungan X4..... 115
Lampiran 8	Perhitungan X5..... 123
Lampiran 9	Perhitungan Y..... 131
Lampiran 10	Input SPSS Sebelum <i>Outlier</i> 138
Lampiran 11	Input SPSS Setelah <i>Outlier</i> 143
Lampiran 12	Hasil Statistik Deskriptif 146
Lampiran 13	Hasil Uji Normalitas 147
Lampiran 14	Hasil Uji Multikolinieritas 149
Lampiran 15	Hasil Uji Heteroskedastisitas 149
Lampiran 16	Hasil Uji Autokorelasi..... 150
Lampiran 17	Hasil Uji Regresi Linier Berganda..... 150
Lampiran 18	Hasil Uji Koefisien Determinasi 150
Lampiran 19	Hasil Uji Statistik F..... 151
Lampiran 20	Hasil Uji T..... 151
Lampiran 21	Tabel Durbin Watson 152
Lampiran 22	Tabel T 153
Lampiran 23	Tabel F 154