



PENGARUH *GROWTH OPPORTUNITY, LEVERAGE, FIRM SIZE, DAN NET WORKING CAPITAL* TERHADAP *CASH HOLDING* (PADA PERUSAHAAN SEKTOR *CONSUMER NON-CYCLICALS* YANG TERDAFTAR DI BURSA EFEK INDONESIA TAHUN 2018-2021)

Oleh :

ELSA DWI SEKAR WANGI
NIM. 201912179

**PROGRAM STUDI AKUNTANSI
FAKULTAS EKONOMI DAN BISNIS
UNIVERSITAS MURIA KUDUS
TAHUN 2024**



PENGARUH *GROWTH OPPORTUNITY, LEVERAGE, FIRM SIZE, DAN NET WORKING CAPITAL* TERHADAP *CASH HOLDING* (PADA PERUSAHAAN SEKTOR *CONSUMER NON-CYCLICALS* YANG TERDAFTAR DI BURSA EFEK INDONESIA TAHUN 2018-2021)

Skripsi ini diajukan sebagai salah satu syarat
Untuk menyelesaikan jenjang pendidikan
Strata Satu (S1) pada Fakultas Ekonomi dan Bisnis
Universitas Muria Kudus

Diajukan Oleh :

ELSA DWI SEKAR WANGI
NIM. 201912179

**PROGRAM STUDI AKUNTANSI
FAKULTAS EKONOMI DAN BISNIS
UNIVERSITAS MURIA KUDUS
TAHUN 2024**

HALAMAN PENGESAHAN
PENGARUH *GROWTH OPPORTUNITY, LEVERAGE, FIRM SIZE*, DAN *NET WORKING CAPITAL* TERHADAP *CASH HOLDING* (PADA PERUSAHAAN SEKTOR *CONSUMER NON-CYCLICALS* YANG TERDAFTAR DI BURSA EFEK INDONESIA TAHUN 2018-2021)

Oleh :

ELSA DWI SEKAR WANGI

NIM. 201912179

Skripsi ini telah disetujui dan dipertahankan dihadapan Tim Penguji Ujian Skripsi
Fakultas Ekonomi dan Bisnis Universitas Muria Kudus

Kudus, 07 Maret 2024

Mengetahui,

Ketua Program Studi Akuntansi


Zulivati, S.E., M.Si., AK., CA
NIDN. 0603037801

Pembimbing I


Dr. Ashari, S.E., M.Si., Akt., CA., CPA
NIDN. 0608127602

Dekan Fakultas Ekonomi dan Bisnis



Dr. Kertati Sumekar, S.E., M.M
NIDN. 0616077304

Pembimbing II


Retno Tri Handayani, S.E., M.Si
NIDN. 0610058704

PERNYATAAN KEASLIAN SKRIPSI

Dengan ini saya menyatakan bahwa skripsi dengan judul: "**PENGARUH *GROWTH OPPORTUNITY, LEVERAGE, FIRM SIZE, DAN NET WORKING CAPITAL* TERHADAP *CASH HOLDING* (PADA PERUSAHAAN SEKTOR *CONSUMER NON-CYCLICALS* YANG TERDAFTAR DI BURSA EFEK INDONESIA TAHUN 2018-2021)" adalah hasil tulisan saya sendiri. Saya menyatakan dengan sesungguhnya bahwa dalam skripsi ini tidak terdapat keseluruhan atau sebagian tulisan orang lain yang saya ambil dengan cara menyalin atau meniru tanpa memberikan pengakuan atau menyertakan sumber penulis aslinya dan dalam daftar pustaka.**

Kudus 2024
Yang membuat Pernyataan

Elsa Dwi Sekar Wangi
NIM 201912179

MOTTO DAN PERSEMBAHAN

Motto :

"Selalu ada harga dalam sebuah proses. Nikmati saja lelah-lelah itu. Lebarakan lagi rasa sabar itu. Semua yang kau investasikan untuk menjadikan dirimu serupa yang kau impikan, mungkin tidak akan selalu berjalan lancar. Tapi, gelombang-gelombang itu yang bisa kau ceritakan."

(Boy Candra)

Persembahan :

- *Kedua orang tua saya tercinta Bapak Bahroni dan Ibu Muniroh yang selalu melangitkan doa-doa baik dan menjadikan motivasi untuk saya dalam menyelesaikan skripsi ini. Terima kasih sudah mengantarkan saya sampai ditempat ini, saya persembahkan karya tulis sederhana ini dan gelar untuk Bapak dan Ibu.*
- *Diri saya sendiri, Elsa Dwi Sekar Wangi karena telah mampu berusaha dan berjuang sejauh ini dan tidak pernah memutuskan untuk menyerah sesulit apapun proses penyusunan skripsi ini.*
- *Bapak dan Ibu Dosen Fakultas Ekonomi dan Bisnis yang telah membimbing dan mengarahkan saya untuk menyelesaikan skripsi ini.*
- *Partner spesial dan sahabat saya yang telah menemani dalam suka maupun duka.*
- *Terima kasih atas segala waktu, usaha dan dukungan yang telah diberikan*

HALAMAN PENGESAHAN PENGUJI

PENGARUH *GROWTH OPPORTUNITY, LEVERAGE, FIRM SIZE*, DAN *NET WORKING CAPITAL* TERHADAP *CASH HOLDING* (PADA PERUSAHAAN SEKTOR *CONSUMER NON-CYCLICALS* YANG TERDAFTAR DI BURSA EFEK INDONESIA TAHUN 2018-2021)

Oleh :


ELSA DWI SEKAR WANGI

NIM. 201912179

Telah dipertahankan di Depan Dewan Penguji pada hari Rabu, tanggal 28 Februari 2024 dan telah dinyatakan memenuhi syarat untuk diterima

SUSUNAN DEWAN PENGUJI

Ketua



Dr. Ashari, S.E., M.Si., Akt., CA., CPA

NIDN. 0608127602

Sekretaris



Retno Tri Handayani, S.E., M.Si

NIDN. 0610058704

Anggota



Febra Robivanto, S.E., M.Si., Akt.

NIDN. 019027701

Mengetahui

Dekan Fakultas Ekonomi dan Bisnis



Dr. Kertaj Sumekar, S.E., M.M

NIDN. 0616077304

KATA PENGANTAR

Assalamu'alaikum Wr. Wb.

Segala puji dan syukur kehadiran Allah SWT yang telah melimpahkan rahmat dan karunia-Nya hingga detik ini, sehingga penulis dapat menyelesaikan penulisan skripsi yang berjudul "**PENGARUH *GROWTH OPPORTUNITY, LEVERAGE, FIRM SIZE, DAN NET WORKING CAPITAL* TERHADAP *CASH HOLDING* (PADA PERUSAHAAN SEKTOR *CONSUMER NON-CYCLICALS* YANG TERDAFTAR DI BURSA EFEK INDONESIA TAHUN 2018-2021)**". Penulisan skripsi ini sebagai salah satu syarat kelulusan program strata satu pada Fakultas Ekonomi dan Bisnis Universitas Muria Kudus.

Pada kesempatan kali ini, dengan segala kerendahan hati penulis berkeinginan untuk menyampaikan rasa terimakasih atas bantuan, bimbingan, dukungan, semangat, serta do'a kepada:

1. Dr. Kertati Sumekar, S.E., M.M, selaku Dekan Fakultas Ekonomi dan Bisnis Universitas Muria Kudus.
2. Zuliyati, S.E., M.Si., AK, selaku Ketua Program Studi Akuntansi Fakultas Ekonomi dan Bisnis Universitas Muria Kudus yang telah meluangkan waktu untuk membimbing dan mengarahkan penulis dalam menyusun skripsi.
3. Dr. Ashari, S.E., M.Si., Akt., CA., CPA, selaku Dosen Pembimbing I dan Retno Tri Handayani, S.E., M.Si, selaku Dosen Pembimbing II yang telah bersedia meluangkan waktu untuk berkonsultasi, memberikan pengarahannya dan bimbingan selama ini. Terima kasih atas ilmu, saran dan bimbingan yang telah Dosen Pembimbing berikan semoga Allah SWT selalu membalasnya dengan kebaikan.
4. Seluruh dosen Akuntansi Fakultas Ekonomi dan Bisnis Universitas Muria Kudus yang telah memberikan ilmu yang bermanfaat bagi penulis.
5. Kepada kedua orang tua saya (Bapak Bahroni dan Ibu Muniroh) orang hebat yang selalu menjadi penyemangat saya sebagai sandaran terkuat dari kerasnya dunia. Yang tidak henti-hentinya memberikan kasih sayang dengan penuh cinta

dan selalu memberikan motivasi. Terima kasih untuk semua do'a dan dukungan bapak dan ibu saya bisa berada dititik ini.

6. Untuk kakakku Elma Eka Cornellia S.Ak. Terima kasih atas segala do'a, usaha dan support yang diberikan kepada saya dalam proses pembuatan skripsi ini.
7. Kepada Bagus Pranata sebagai partner spesial saya, terima kasih telah berkontribusi banyak dalam penulisan skripsi ini. Yang menemani meluangkan waktunya, mendukung ataupun menghibur dalam kesedihan dan memberi semangat untuk terus maju tanpa kenal kata menyerah dalam segala hal untuk meraih apa yang menjadi impian saya.
8. Terima kasih kepada sahabat saya Laila Auliya Agustina, Shelly Silviany, Nova Rosalia, Rosi Nur Sa'adah, karena telah berjuang bersama serta membantu satu sama lain dan menjadi penghibur dikala susah dalam proses pembuatan skripsi ini.
9. Terakhir, terima kasih untuk diri sendiri Elsa Dwi Sekar Wangi atas segala kerja keras dan semangatnya sehingga tidak pernah menyerah dalam mengerjakan tugas akhir skripsi ini.

Semoga amal baik beliau tersebut di atas dan juga semua pihak yang tidak dapat penulis sebutkan mendapatkan balasan pahala yang berlipat ganda di sisi Allah SWT. Aamiin.

Kudus, 2024
Penulis,

Elsa Dwi Sekar Wangi
NIM 201912179

ABSTRAK

Tujuan penelitian ini adalah untuk menganalisis pengaruh *growth opportunity* terhadap *cash holding* perusahaan sektor *consumer non-cyclicals* yang terdaftar di Bursa Efek Indonesia tahun 2018-2021. Untuk menganalisis pengaruh *leverage* terhadap *cash holding* perusahaan sektor *consumer non-cyclicals* yang terdaftar di Bursa Efek Indonesia tahun 2018-2021. Untuk menganalisis pengaruh *firm size* terhadap *cash holding* perusahaan sektor *consumer non-cyclicals* yang terdaftar di Bursa Efek Indonesia tahun 2018-2021. Untuk menganalisis pengaruh *net working capital* terhadap *cash holding* perusahaan sektor *consumer non-cyclicals* yang terdaftar di Bursa Efek Indonesia tahun 2018-2021. Pendekatan yang digunakan dalam penelitian ini adalah pendekatan kuantitatif. Sampel penelitian ini adalah perusahaan *consumer non-cyclical* yang terdaftar di Bursa Efek Indonesia periode 2018 – 2021 dan pengambilan sampel menggunakan teknik *purposive sampling*. Metode analisis yang digunakan adalah statistik deskriptif, uji asumsi klasik, uji regresi linier berganda, uji T, uji F dan koefisien determinasi (R^2). Hasil penelitian menunjukkan bahwa *Growth opportunity* berpengaruh positif terhadap *cash holding* perusahaan sektor *consumer non-cyclicals* yang terdaftar di Bursa Efek Indonesia tahun 2018-2021. *Leverage* berpengaruh negatif terhadap *cash holding* perusahaan sektor *consumer non-cyclicals* yang terdaftar di Bursa Efek Indonesia tahun 2018-2021. *Firm size* tidak berpengaruh terhadap *cash holding* perusahaan sektor *consumer non-cyclicals* yang terdaftar di Bursa Efek Indonesia tahun 2018-2021. *Net working capital* berpengaruh negatif terhadap *cash holding* perusahaan sektor *consumer non-cyclicals* yang terdaftar di Bursa Efek Indonesia tahun 2018-2021.

Kata Kunci: *Growth Opportunity, Leverage, Firm Size, Net Working Capital dan Cash Holding.*

ABSTRACT

The aim of this research is to analyze the influence of growth opportunity on the cash holding of non-cyclical consumer sector companies listed on the Indonesia Stock Exchange in 2018-2021. To analyze the effect of leverage on cash holding of non-cyclical consumer sector companies listed on the Indonesia Stock Exchange in 2018-2021. To analyze the influence of firm size on cash holding of non-cyclical consumer sector companies listed on the Indonesia Stock Exchange in 2018-2021. To analyze the influence of net working capital on cash holding of non-cyclical consumer sector companies listed on the Indonesia Stock Exchange in 2018-2021. The approach used in this research is a quantitative approach. The sample for this research is non-cyclical consumer companies listed on the Indonesia Stock Exchange for the 2018 - 2021 period and the sample was taken using a purposive sampling technique. The analytical methods used are descriptive statistics, classical assumption test, multiple linear regression test, T test, F test and coefficient of determination (R²). The research results show that growth opportunity has a positive effect on the cash holding of non-cyclical consumer sector companies listed on the Indonesia Stock Exchange in 2018-2021. Leverage has a negative effect on the cash holding of non-cyclical consumer sector companies listed on the Indonesia Stock Exchange in 2018-2021. Firm size has no effect on the cash holding of non-cyclical consumer sector companies listed on the Indonesia Stock Exchange in 2018-2021. Net working capital has a negative effect on the cash holding of non-cyclical consumer sector companies listed on the Indonesia Stock Exchange in 2018-2021.

Keywords: *Growth Opportunity, Leverage, Firm Size, Net Working Capital and Cash Holding.*

DAFTAR ISI

	Halaman
HALAMAN JUDUL	i
HALAMAN PERSETUJUAN	ii
HALAMAN PERNYATAAN	iii
MOTTO DAN PERSEMBAHAN	iv
HALAMAN PENGESAHAN	v
KATA PENGANTAR	vi
ABSTRAKSI	viii
<i>ABSTRACT</i>	ix
DAFTAR ISI	x
DAFTAR TABEL	xiv
DAFTAR GAMBAR	xv
DAFTAR LAMPIRAN	xvi
BAB I PENDAHULUAN	
1.1 Latar Belakang	1
1.2 Ruang Lingkup	8
1.3 Perumusan Masalah	8
1.4 Tujuan Penelitian	9
1.5 Kegunaan Penelitian	9
BAB II TINJAUAN PUSTAKA	
2.1 Landasan Teori	11
2.1.1 Teori Sinyal	11
2.1.2 <i>Cash Holding</i>	13
2.1.3 <i>Growth Opportunity</i>	15
2.1.4 <i>Leverage</i>	18
2.1.5 <i>Firm Size</i>	20
2.1.6 <i>Net Working Capital</i>	22

2.2 Hasil Penelitian Terdahulu	24
2.3 Kerangka Pemikiran Teoritis	27
2.4 Perumusan Hipotesis	30
2.4.1 Pengaruh <i>Growth Opportunity</i> terhadap <i>Cash Holding</i>	30
2.4.2 Pengaruh <i>Leverage</i> terhadap <i>Cash Holding</i>	31
2.4.3 Pengaruh <i>Firm Size</i> terhadap <i>Cash Holding</i>	32
2.4.4 Pengaruh <i>Net Working Capital</i> terhadap <i>Cash Holding</i>	33

BAB III METODE PENELITIAN

3.1 Rancangan Penelitian	35
3.2 Definisi Operasional dan Pengukuran Variabel	35
3.3 Jenis dan Sumber Data	38
3.3.1 Jenis Data	38
3.3.2 Sumber Data	38
3.4 Populasi dan Sampel	38
3.4.1 Populasi	38
3.4.2 Sampel	39
3.5 Pengumpulan Data	40
3.6 Pengolahan Data	40
3.7 Analisis Data	41
3.7.1 Uji Statistik Deskriptif	41
3.7.2 Uji Asumsi Klasik	41
3.7.3 Uji Regresi Linear Berganda	43
3.7.4 Uji T	44
3.7.5 Uji F	45
3.7.6 Koefisien Determinasi (R^2)	46

BAB IV HASIL DAN PEMBAHASAN

4.1 Gambaran Umum Obyek Penelitian	47
4.2 Analisis Data	48
4.2.1 Statistik Deskriptif	48


1. Variabel <i>Growth Opportunity</i> (X_1)	48
2. Variabel <i>Leverage</i> (X_2)	49
3. Variabel <i>Firm Size</i> (X_3).....	49
4. Variabel <i>Net Working Capital</i> (X_4).....	50
5. Variabel <i>Cash Holding</i> (Y)	50
4.3 Uji Asumsi Klasik	51
4.3.1 Uji Normalitas.....	51
4.3.2 Uji Multikolinieritas.....	52
4.3.3 Uji Autokorelasi.....	53
4.3.4 Uji Heterokedastisitas	53
4.4 Hasil Analisis Statistik	54
4.4.1 Analisis Regresi Berganda.....	54
4.4.2 Uji Koefisien Determinasi	56
4.4.3 Uji F.....	58
4.4.4 Uji t	59
4.5 Pembahasan.....	61
4.5.1 Pengaruh <i>Growth Opportunity</i> terhadap <i>Cash Holding</i> Perusahaan Sektor <i>Consumer Non-Cyclicals</i> yang Terdaftar di Bursa Efek Indonesia Tahun 2018-2021.....	61
4.5.2 Pengaruh <i>Leverage</i> terhadap <i>Cash Holding</i> Perusahaan Sektor <i>Consumer Non-Cyclicals</i> yang Terdaftar di Bursa Efek Indonesia Tahun 2018-2021.....	62
4.5.3 Pengaruh <i>Firm Size</i> terhadap <i>Cash Holding</i> Perusahaan Sektor <i>Consumer Non-Cyclicals</i> yang Terdaftar di Bursa Efek Indonesia Tahun 2018-2021.....	64
4.5.4 Pengaruh <i>Net Working Capital</i> terhadap <i>Cash Holding</i> Perusahaan Sektor <i>Consumer Non-Cyclicals</i> yang Terdaftar di Bursa Efek Indonesia Tahun 2018-2021.....	65

BAB V PENUTUP

5.1 Kesimpulan.....	67
5.2 Keterbatasan.....	68
5.3 Saran.....	68

DAFTAR PUSTAKA

LAMPIRAN




DAFTAR TABEL

	Halaman
Tabel 1.1 Data Fenomena Tahun 2018-2021 di Perusahaan Sektor <i>Consumer Non-Cyclicals</i>	5
Tabel 2.1 Penelitian Terdahulu	24
Tabel 3.1 Perhitungan Sampel Penelitian	39
Tabel 4.1 Perhitungan Sampel Penelitian	47
Tabel 4.2 Hasil Uji Statistik Deskriptif	48
Tabel 4.3 Hasil Uji Normalitas	51
Tabel 4.4 Hasil Uji Multikolinieritas	52
Tabel 4.5 Hasil Uji Autokorelasi Setelah Perbaikan	53
Tabel 4.6 Hasil Uji Heteroskedastisitas	54
Tabel 4.7 Hasil Regresi Berganda	55
Tabel 4.8 Hasil Koefisien Determinasi	57
Tabel 4.9 Hasil Uji Statistik F	58
Tabel 4.10 Hasil Uji t	59

DAFTAR GAMBAR

	Halaman
Gambar 2.1 Kerangka Pemikiran Teoritis.....	29



DAFTAR LAMPIRAN

- Lampiran 1 Perhitungan Sampel Penelitian
- Lampiran 2 Sampel Penelitian
- Lampiran 3 Perhitungan Variabel
- Lampiran 4 Input SPSS
- Lampiran 5 Output SPSS

