



**PENGARUH RASIO LIKUIDITAS, RASIO  
SOLVABILITAS, MANAJEMEN ASET,  
UKURAN PERUSAHAAN, STRUKTUR MODAL  
DAN PERTUMBUHAN ASET TERHADAP  
KINERJA KEUANGAN PADA PERUSAHAAN  
SEKTOR *CONSUMER NON CYCLICALS* YANG  
TERDAFTAR DI BURSA EFEK INDONESIA  
PERIODE 2017-2021**

Oleh :

**DINDA SALSA SEPTIANI**

NIM: 2019-12-221

**PROGRAM STUDI AKUNTANSI  
FAKULTAS EKONOMI DAN BISNIS  
UNIVERSITAS MURIA KUDUS  
TAHUN 2024**



**PENGARUH RASIO LIKUIDITAS, RASIO  
SOLVABILITAS, MANAJEMEN ASET, UKURAN  
PERUSAHAAN, STRUKTUR MODAL DAN  
PERTUMBUHAN ASET TERHADAP KINERJA  
KEUANGAN PADA PERUSAHAAN SEKTOR  
CONSUMER NON CYCLICALS YANG TERDAFTAR  
DI BURSA EFEK INDONESIA PERIODE 2017-2021**

Skripsi ini diajukan sebagai salah satu syarat untuk menyelesaikan  
jenjang pendidikan Strata Satu (S1) pada Fakultas ekonomi dan bisnis  
Universitas Muria Kudus

Oleh:

**DINDA SALSA SEPTIANI**

NIM: 2019-12-221

**PROGRAM STUDI AKUNTANSI  
FAKULTAS EKONOMI DAN BISNIS  
UNIVERSITAS MURIA KUDUS  
TAHUN 2024**

HALAMAN PENGESAHAN

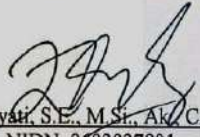
**PENGARUH RASIO LIKUIDITAS, RASIO SOLVABILITAS,  
MANAJEMEN ASET, UKURAN PERUSAHAAN, STRUKTUR MODAL  
DAN PERTUMBUHAN ASET TERHADAP KINERJA KEUANGAN  
PERUSAHAAN SEKTOR *CONSUMER NON CYCLICALS* YANG  
TERDAFTAR DI BURSA EFEK INDONESIA PERIODE 2017-2021**

Oleh :  
**DINDA SALSA SEPTIANI**  
NIM. 2019-12-221


Skripsi ini telah disetujui dan dipertahankan dihadapan Tim Penguji  
Ujian Skripsi Fakultas Ekonomi dan Bisnis Universitas Muria Kudus.

Kudus, 7 Februari 2024

Mengetahui,  
Ketua Program Studi Akuntansi

  
Zuliyati, S.E., M.Si., Ak., CA.  
NIDN. 0603037801


Pembimbing I

  
Zuliyati, S.E., M.Si., Ak., CA.  
NIDN. 0603037801

Mengetahui  
Dekan Fakultas Ekonomi dan Bisnis

  
  
Dr. Kertati Sumerkar, S.E., M.M.  
NIDN. 0616077304

Pembimbing II

  
Febra Robiyanto, S.E., M.Si., Akt.  
NIDN. 019027701

## MOTTO DAN PERSEMBAHAN

*“Kamu tidak harus menjadi hebat untuk memulai, tetapi kamu harus mulai untuk menjadi hebat”*

(Zig Ziglar)

*“sukses bukanlah milik orang yang tidak pernah gagal, tetapi orang yang tidak pernah menyerah setelah gagal”*

(Abraham Lincoln)

Persembahan

Dengan ini saya persembahkan karya ini untuk Bapak Ibu tercinta.  
Terimakasih atas dukungan do'a, semangat, dan motivasi yang telah diberikan selama ini.

**HALAMAN PENGESAHAN PENGUJI**


**PENGARUH RASIO LIKUIDITAS, RASIO SOLVABILITAS,  
MANAJEMEN ASET, UKURAN PERUSAHAAN, STRUKTUR MODAL  
DAN PERTUMBUHAN ASET TERHADAP KINERJA KEUANGAN  
PERUSAHAAN SEKTOR *CONSUMER NON CYCLICALS* YANG  
TERDAFTAR DI BURSA EFEK INDONESIA PERIODE 2017-2021**

Oleh :  
**DINDA SALSA SEPTIANI**  
NIM. 2019-12-221


Telah dipertahankan di Depan Dewan Penguji pada hari sabtu, tanggal  
24 Februari 2024 dan telah dinyatakan memenuhi syarat untuk diterima.

**SUSUNAN DEWAN PENGUJI**


Ketua

  
Zuliyati, S.E., M.Si., Ak. CA.  
NIDN. 0603037801

Sekretaris

  
Retno Tri Handayani, S.E., M.Si.  
NIDN. 0610058704


Anggota

  
Febra Robiyanto, S.E., M.Si., Akt.  
NIDN. 019027701

Mengetahui,

Dekan Fakultas Ekonomi dan Bisnis



  
Dr. Kertah Sumekar, S.E., M.M.  
NIDN. 0616077304

## **PERNYATAAN KEASLIAN SKRIPSI**

### **PENGARUH RASIO LIKUIDITAS, RASIO SOLVABILITAS, MANAJEMEN ASET, UKURAN PERUSAHAAN, STRUKTUR MODAL, DAN PERTUMBUHAN ASET TERHADAP KINERJA KEUANGAN PADA PERUSAHAAN SEKTOR *CONSUMER NON CYCLICALS* YANG TERDAFTAR DI BURSA EFEK INDONESIA PERIODE 2017-2021**

**Dengan ini saya menyatakan bahwa skripsi saya dengan judul: “PENGARUH RASIO LIKUIDITAS, RASIO SOLVABILITAS, MANAJEMEN ASET, UKURAN PERUSAHAAN, STRUKTUR MODAL, DAN PERTUMBUHAN ASET TERHADAP KINERJA KEUANGAN PADA PERUSAHAAN SEKTOR *CONSUMER NON CYCLICALS* YANG TERDAFTAR DI BURSA EFEK INDONESIA PERIODE 2017-2021”** adalah hasil tulisan saya sendiri, tidak terdapat karya yang pernah diajukan untuk memperoleh gelar kesarjanaan disuatu Perguruan Tinggi dan sepanjang sepengetahuan saya juga tidak terdapat karya atau pendapat yang pernah ditulis atau diterbitkan oleh orang lain, kecuali yang tertulis diacu dalam naskah ini dan disebutkan dalam daftar pustaka.

Kudus, 1 Januari 2024

Penyusun

Dinda Salsa Septiani

NIM.2019-12-221



## ABSTRAK

Penelitian ini bertujuan untuk menguji pengaruh rasio likuiditas, rasio solvabilitas, manajemen aset, ukuran perusahaan, struktur modal dan pertumbuhan aset terhadap kinerja keuangan. Rasio likuiditas diukur dengan menggunakan *current ratio*, rasio solvabilitas diukur dengan menggunakan *debt to assets ratio*, manajemen aset diukur menggunakan *total assets turnover*, ukuran perusahaan diukur dengan menggunakan logaritma natural dikali dengan total aset, struktur modal diukur menggunakan *debt to equity ratio* dan pertumbuhan aset diukur dengan menggunakan *assets growth*. Populasi dalam penelitian ini adalah perusahaan transportasi dan logistik yang terdaftar di Bursa Efek Indonesia periode 2017 sampai 2021. Pendekatan yang digunakan dalam penelitian ini yaitu dengan kuantitatif. Pengambilan sampel pada penelitian ini dengan menggunakan metode *purposive sampling*. Model analisis yang digunakan yaitu analisis regresi linear berganda dengan menggunakan program SPSS (*Statistical Product and Service Solution*) versi 26. Hasil penelitian ini menunjukkan bahwa, manajemen aset, ukuran perusahaan, struktur modal dan pertumbuhan aset berpengaruh positif terhadap kinerja keuangan rasio solvabilitas berpengaruh negatif terhadap kinerja keuangan sedangkan rasio likuiditas tidak berpengaruh terhadap kinerja keuangan.

**Kata kunci:**Rasio Likuiditas, Rasio Solvabilitas, Manajemen Aset, Ukuran Perusahaan, Struktur Modal, Perumbuhan Aset, Kinerja Keuangan.

## **ABSTRACT**

*This study aims to examine the effect of liquidity ratios, solvency ratios, asset management, firm size, capital structure, asset growth on financial performance. Likuidity ratios are measured using current ratio, solvency ratios are measured using the debt to asset ratios, asset management are measured using total asset turnover. firm size is measured using the natural logarithm multiplied by total assets, capital structure is measured using the debt to equity ratio and asset growth is measured using the asset growth. The population in this study are consumer non cyclical companies listed on the Indonesia Stock Exchange for the period 2017 to 2021. The approach used in this research is quantitative. Sampling in this study using purposive sampling method. The analytical model used is multiple linear regression analysis using SPSS (Statistical Product and Service Solution) version 26. The results of this study indicate that the solvency ratios, asset management, firm size, capital structure and asset growth have effect positive on financial performance while and solvency ratios have effect negative the liquidity ratio has a no effect on financial performance.*

**Keywords: Liquidity Ratios, Solvency Ratio, Asset Management, Firm Size, Capital Structure, Asset Growth, Financial Performance.**



## KATA PENGANTAR

Puji Syukur kepada ALLAH SWT atas rahmat dan karunia Nya sehingga dapat menyelesaikan skripsi yang berjudul **“PENGARUH RASIO LIKUIDITAS, RASIO SOLVABILITAS, MANAJEMEN ASET, UKURAN PERUSAHAAN, STRUKTUR MODAL DAN PERTUMBUHAN ASET TERHADAP KINERJA KEUANGAN PADA PERUSAHAAN SEKTOR *CONSUMER NON CYCLICALS* PERIODE 2017-2021”**. Skripsi ini disusun untuk memenuhi salah satu syarat kelulusan dalam meraih gelar Sarjana Akuntansi program strata satu (S1) Fakultas Ekonomi dan Bisnis Universitas Muria Kudus.

Pada kesempatan kali ini penulis mengucapkan terimakasih kepada semua pihak yang telah membantu, sehingga dapat diselesaikannya penyusunan skripsi ini, yaitu:

1. Ibu Dr. Kertati Sumekar, S.E., M.M selaku Dekan Fakultas Ekonomi dan Bisnis Universitas Muria Kudus yang telah memberikan dedikasi pada Fakultas Ekonomi dan Bisnis Universitas Muria Kudus.
2. Ibu Zuliyati, S.E., M.Si., Ak., CA selaku ketua Program Studi Akuntansi Fakultas Ekonomi dan Bisnis Universitas Muria Kudus sekaligus selaku dosen pembimbing pertama yang telah memberikan waktu dan senantiasa sabar dan ikhlas dalam memberikan bimbingan serta petunjuk dalam menyelesaikan skripsi ini.
3. Bapak Febra Robiyanto, S.E., M.Si., Akt selaku dosen pembimbing kedua yang telah memberikan waktu dan senantiasa sabar dan ikhlas dalam memberikan bimbingan serta petunjuk dalam menyelesaikan skripsi ini.
4. Seluruh dosen Fakultas Ekonomi dan Bisnis Universitas Muria Kudus yang telah memberikan ilmu yang bermanfaat bagi penulis.
5. Kepada kedua orangtua dan kakak yang sangat penulis cintai. Terimakasih atas dukungan, kasih sayang, perhatian, do'a serta semangat kepada penulis agar menjadi pribadi yang berguna bagi sesama dan selalu dijalan Allah SWT.

6. Kepada Maulana Yusuf, Eka Laela Rikza, Inung Puspa Rani dan Firnanda Putri Afiary yang selalu menemani penulis selama masa perkuliahan hingga menyelesaikan skripsi ini.
7. Kepada teman-teman penulis yaitu Anisa Faradila, Rika Amelia Safitri, Mivvana Eka Indiyanti untuk dukungan, kebersamaan, canda tawa, dan pengalaman berharga selama 4 tahun terakhir ini.

Kudus, 25 Januari 2024

Penulis

Dinda Salsa Septiani

NIM.2019-12-221


## DAFTAR ISI

|  |             |
|--|-------------|
| <b>HALAMAN SAMPUL</b> .....                          | <b>ii</b>   |
| <b>HALAMAN PENGESAHAN</b> .....                      | <b>iii</b>  |
| <b>MOTTO DAN PERSEMBAHAN</b> .....                   | <b>iv</b>   |
| <b>HALAMAN PENGESAHAN PENGUJI</b> .....              | <b>v</b>    |
| <b>PERNYATAAN KEASLIAN SKRIPSI</b> .....             | <b>vi</b>   |
| <b>ABSTRAK</b> .....                                 | <b>vii</b>  |
| <b>ABSTRACT</b> .....                                | <b>viii</b> |
| <b>KATA PENGANTAR</b> .....                          | <b>ix</b>   |
| <b>DAFTAR ISI</b> .....                              | <b>xi</b>   |
| <b>DAFTAR TABEL</b> .....                            | <b>xv</b>   |
| <b>DAFTAR GAMBAR</b> .....                           | <b>xvi</b>  |
| <b>DAFTAR LAMPIRAN</b> .....                         | <b>xvii</b> |
| <b>BAB I PENDAHULUAN</b> .....                       | <b>1</b>    |
| 1.1. Latar Belakang Penelitian .....                 | 1           |
| 1.2. Ruang Lingkup .....                             | 12          |
| 1.3. Perumusan Masalah.....                          | 12          |
| 1.4. Tujuan Penelitian.....                          | 13          |
| 1.5. Kegunaan Penelitian.....                        | 14          |
| <b>BAB II TINJAUAN PUSTAKA</b> .....                 | <b>15</b>   |
| 2.1. Landasan Teori .....                            | 15          |
| 2.1.1. Teori Sinyal ( <i>Signaling Theory</i> )..... | 15          |
| 2.1.2. Objek Penelitian .....                        | 16          |
| 2.1.3. Kinerja Keuangan.....                         | 17          |
| 2.1.4. Rasio Likuiditas .....                        | 19          |
| 2.1.5. Rasio Solvabilitas.....                       | 20          |
| 2.1.6. Manajemen Aset.....                           | 22          |
| 2.1.7. Ukuran Perusahaan.....                        | 23          |
| 2.1.8. Struktur Modal .....                          | 25          |
| 2.1.9. Pertumbuhan Aset .....                        | 26          |

|  |  |           |
|--|--|-----------|
| 2.2.                                   | Hasil Penelitian Terdahulu .....                           | 26        |
| 2.3.                                   | Kerangka Pemikiran Teoritis.....                           | 30        |
| 2.4.                                   | Perumusan Hipotesis .....                                  | 30        |
| 2.4.1.                                 | Pengaruh Rasio Likuiditas terhadap Kinerja Keuangan .....  | 31        |
| 2.4.2.                                 | Pengaruh Rasio Solvabilitas terhadap Kinerja Keuangan..... | 32        |
| 2.4.3.                                 | Pengaruh Manajemen Aset terhadap Kinerja Keuangan .....    | 33        |
| 2.4.4.                                 | Pengaruh Ukuran Perusahaan terhadap Kinerja Keuangan ..... | 34        |
| 2.4.5.                                 | Pengaruh Struktur Modal terhadap Kinerja Keuangan .....    | 35        |
| 2.4.6.                                 | Pengaruh Pertumbuhan Aset terhadap Kinerja Keuangan .....  | 36        |
| <b>BAB III METODE PENELITIAN .....</b> |  | <b>38</b> |
| 3.1.                                   | Rancangan Penelitian .....                                 | 38        |
| 3.2.                                   | Definisi Operasional dan Pengukuran Variabel .....         | 39        |
| 3.2.1.                                 | Variabel Dependen.....                                     | 39        |
| 3.2.2.                                 | Variable Independen .....                                  | 39        |
| 3.2.2.1.                               | Rasio Likuiditas .....                                     | 40        |
| 3.2.2.2.                               | Rasio Solvabilitas .....                                   | 40        |
| 3.2.2.3.                               | Manajemen Aset .....                                       | 40        |
| 3.2.2.4.                               | Ukuran Perusahaan .....                                    | 41        |
| 3.2.2.5.                               | Struktur Modal.....  | 41        |
| 3.2.2.6.                               | Pertumbuhan Aset.....                                      | 42        |
| 3.3.                                   | Jenis dan Sumber Data .....                                | 42        |
| 3.4.                                   | Populasi dan Sampel .....                                  | 42        |
| 3.4.1.                                 | Populasi.....  | 42        |
| 3.4.2.                                 | Sampel .....   | 43        |
| 3.5.                                   | Pengumpulan Data .....                                     | 44        |
| 3.6.                                   | Pengolahan Data.....                                       | 44        |
| 3.7.                                   | Analisis Data .....  | 45        |
| 3.7.1.                                 | Analisis Statistik Deskriptif .....                        | 45        |
| 3.7.2.                                 | Uji Asumsi Klasik.....                                     | 45        |
| 3.7.2.1.                               | Uji Normalitas.....  | 46        |
| 3.7.2.2.                               | Uji Multikolinearitas.....                                 | 46        |

|               |  |           |
|---------------|--|-----------|
| 3.7.2.3.      | Uji Heterokedastisitas .....                                 | 47        |
| 3.7.2.4.      | Uji Autokorelasi.....  | 48        |
| 3.7.3.        | Analisis Regresi Linear Berganda.....                        | 49        |
| 3.7.4.        | Uji Kelayakan Model .....                                    | 50        |
| 3.7.4.1.      | Uji Koefisien Determinasi ( $R^2$ ).....                     | 50        |
| 3.7.4.2.      | Uji Signifikansi Simultan (Uji Statistik F) .....            | 50        |
| 3.7.4.3.      | Uji Signifikan Parameter Individual (Uji Statistik t).....   | 51        |
| <b>BAB IV</b> | <b>HASIL PENELITIAN DAN PEMBAHASAN.....</b>                  | <b>53</b> |
| 4.1.          | Gambaran Objek Penelitian.....                               | 53        |
| 4.2.          | Penyajian Data.....  | 54        |
| 4.3.          | Analisis Data .....  | 55        |
| 4.3.1.        | Analisis Statistik Deskriptif .....                          | 55        |
| 4.3.2.        | Uji Asumsi Klasik .....                                      | 58        |
| 4.3.2.1.      | Uji Normalitas.....  | 58        |
| 4.3.2.2.      | Uji Multikolinearitas.....                                   | 59        |
| 4.3.2.3.      | Uji Heterokedastisitas .....                                 | 60        |
| 4.3.2.4.      | Uji Autokorelasi.....  | 62        |
| 4.3.3.        | Analisis Regresi Linier Berganda .....                       | 63        |
| 4.3.4.        | Uji Kelayakan Model .....                                    | 66        |
| 4.3.4.1.      | Uji Koefisien Determinasi ( $R^2$ ).....                     | 66        |
| 4.3.4.2.      | Uji Signifikansi Simultan (Uji Statistik F) .....            | 67        |
| 4.3.4.3.      | Uji Signifikan Parameter Individual ( Uji Statistik t )..... | 68        |
| 4.4.          | Pembahasan .....   | 72        |
| 4.4.1.        | Pengaruh Rasio Likuiditas terhadap Kinerja Keuangan .....    | 72        |
| 4.4.2.        | Pengaruh Rasio Solvabilitas terhadap Kinerja Keuangan.....   | 74        |
| 4.4.3.        | Pengaruh Manajemen Aset Terhadap Kinerja Keuangan .....      | 76        |
| 4.4.4.        | Pengaruh Ukuran Perusahaan terhadap Kinerja Keuangan .....   | 77        |
| 4.4.5.        | Pengaruh Struktur Modal terhadap Kinerja Keuangan .....      | 78        |
| 4.4.6.        | Pengaruh Pertumbuhan Aset terhadap Kinerja Keuangan .....    | 80        |
| <b>BAB V</b>  | <b>PENUTUP.....</b>  | <b>81</b> |
| 5.1           | Kesimpulan Penelitian.....                                   | 81        |

|     |                               |           |
|-----|-------------------------------|-----------|
| 5.2 | Keterbatasan Penelitian ..... | 82        |
| 5.3 | Saran Penelitian .....        | 82        |
|     | <b>DAFTAR PUSTAKA .....</b>   | <b>84</b> |
|     | <b>LAMPIRAN.....</b>          | <b>90</b> |





## DAFTAR TABEL

|  |    |
|--|----|
| Table 2.1 Penelitian Terdahulu .....   | 27 |
| Table 3.2 Kriteria Durbin-Watson ..... | 48 |



## DAFTAR GAMBAR

|   |    |
|---|----|
| Gambar 1.1 Grafik Perkembangan <i>Return On Asset</i> (ROA) Perusahaan Sektor<br><i>Consumer Non Cyclical</i> ..... | 5  |
| Gambar 2.1 Kerangka Konseptual .....  | 30 |



## DAFTAR LAMPIRAN

|            |   |    |
|------------|---|----|
| Lampiran 1 | Jumlah Populasi Perusahaan Sektor <i>Consumer Non Cyclical</i> di BEI .....   | 90 |
| Lampiran 2 | Pemilihan Sampel Penelitian Perusahaan Sektor <i>Consumer Non Cyclical</i> Periode 2017-2021.....                     | 94 |
| Lampiran 3 | Daftar Sampel Penelitian yang Terpilih Perusahaan Sektor <i>Consumer Non Cyclical</i> Periode 2017-2021 .....         | 98 |
| Lampiran 4 | Hasil Perhitungan <i>Return On Asset (ROA)</i> Perusahaan Sektor <i>Consumer Non Cyclical</i> Periode 2017-2021 ..... | 99 |