



**PENGARUH KEPEMILIKAN INSTITUSIONAL,
KEPEMILIKAN MANAJERIAL,
KONSENTRASI KEPEMILIKAN,
VOLATILITAS PENJUALAN, DAN KOMITE
AUDIT TERHADAP PERSISTENSI LABA PADA
PERUSAHAAN SEKTOR BARANG
KONSUMEN PRIMER YANG TERDAFTAR DI
BURSA EFEK INDONESIA TAHUN 2017-2022**

Disusun Oleh
AHMAD DZIKRIL MUZAKHI
NIM: 2019-12-230

**PROGRAM STUDI AKUNTANSI
FAKULTAS EKONOMI DAN BISNIS
UNIVERSITAS MURIA KUDUS
TAHUN 2024**



**PENGARUH KEPEMILIKAN INSTITUSIONAL,
KEPEMILIKAN MANAJERIAL,
KONSENTRASI KEPEMILIKAN,
VOLATILITAS PENJUALAN, DAN KOMITE
AUDIT TERHADAP PERSISTENSI LABA PADA
PERUSAHAAN SEKTOR BARANG
KONSUMEN PRIMER YANG TERDAFTAR DI
BURSA EFEK INDONESIA TAHUN 2017-2022**

Skripsi ini diajukan sebagai salah satu syarat
untuk menyelesaikan jenjang pendidikan
Strata Satu (S1) pada Fakultas Ekonomi dan Bisnis
Universitas Muria Kudus

Disusun Oleh:
AHMAD DZIKRIL MUZAKHI
NIM: 2019-12-230

**PROGRAM STUDI AKUNTANSI
FAKULTAS EKONOMI DAN BISNIS
UNIVERSITAS MURIA KUDUS
TAHUN 2024**

HALAMAN PENGESAHAN JUDUL


Persetujuan Rancangan Penulisan Judul

Nama : Ahmad Dzikri Muzakhi
NIM : 2019-12-230
Program Studi : Akuntansi
Fakultas : Ekonomi dan Bisnis
Dosen Pembimbing : 1. Dr. Dra. Ponny Harsanti., M.Si., Akt
2. Alfiyani Nur Hidayanti, S.E., M.Si., Akt
Judul Skripsi : Pengaruh Kepemilikan Institusional, Kepemilikan Manajerial, Konsentrasi Kepemilikan, Volatilitas Penjualan, dan Komite Audit Terhadap Persistensi Laba pada Perusahaan Sektor Barang Konsumen Primer yang terdaftar di Bursa Efek Indonesia Tahun 2017-2021

Telah mendapat persetujuan pada tanggal 04 Juni 2022

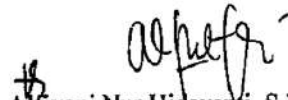
Kudus, 04 Juni 2022

Pembimbing 1



Dr. Dra. Ponny Harsanti., M.Si., Akt
NIDN. 0622026301

Pembimbing 2



Alfiyani Nur Hidayanti, S.E., M.Si., Akt
NIDN. 0603108901

Ketua Program Studi Akuntansi



Zuhayati, S.E., M.Si., AK
NIDN. 0603037801

HALAMAN PENGESAHAN PROPOSAL

Persetujuan Rancangan Penulisan Proposal

Nama : Ahmad Dzikril Muzakhi
NIM : 2019-12-230
Program Studi : Akuntansi
Fakultas : Ekonomi dan Bisnis
Dosen Pembimbing : 1. Dr. Dra. Ponny Harsanti, M.Si., Akt
2. Alfiyani Nur Hidayanti, S.E., M.Si., Akt
Judul Skripsi : Pengaruh Kepemilikan Institusional, Kepemilikan Manajerial, Konsentrasi Kepemilikan, Volatilitas Penjualan, dan Komite Audit Terhadap Persistensi Laba pada Perusahaan Sektor Barang Konsumen Primer yang terdaftar di Bursa Efek Indonesia Tahun 2017-2021

Telah mendapat persetujuan pada tanggal 13 April 2023

Kudus, 13 April 2023

Pembimbing 1



Dr. Dra. Ponny Harsanti, M.Si., Akt
NIDN. 0622026301

Pembimbing 2



Alfiyani Nur Hidayanti, S.E., M.Si., Akt
NIDN. 0603108901

HALAMAN PENGESAHAN

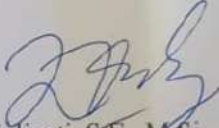
PENGARUH KEPEMILIKAN INSTITUSIONAL, KEPEMILIKAN MANAJERIAL, KONSENTRASI KEPEMILIKAN, VOLATILITAS PENJUALAN, DAN KOMITE AUDIT TERHADAP PERSISTENSI LABA PADA PERUSAHAAN SEKTOR BARANG KONSUMEN PRIMER YANG TERDAFTAR DI BURSA EFEK INDONESIA TAHUN 2017-2022

Oleh :
Ahmad Dzikril Muzakhi
NIM. 2019-12-230

Skripsi ini telah disetujui dan dipertahankan dihadapan Tim Penguji Ujian Skripsi Fakultas Ekonomi dan Bisnis Universitas Muria Kudus.

Kudus, 13 Februari 2024

Mengetahui,
Ketua Program Studi Akuntansi


Zulyati, S.E., M.Si., AK., CA
NIDN. 0603037801

Pembimbing I

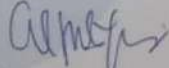

Dr. Dra. Ponny Harsanti., M.Si., Akt
NIDN. 0622026301

Mengetahui,
Dekan Fakultas Ekonomi dan Bisnis



Dr. Kesatri Sumekar, S.E., M.M
NIDN. 0616077304

Pembimbing II


Alfiyani Nur Hidayanti, S.E., M.Si., Akt
NIDN. 0603108901

MOTTO DAN PESAN

Bismillah lakukanlah yang dapat dilakukan, berusahalah menjadi orang yang apa adanya, ramah senyum, apa yang kita tanam pasti kita akan rasakan, hiduplah seperti air yang mengalir pasrah pasrah selalu istigfar minta ampunan kepada Allah Swt.



HALAMAN PENGESAHAN PENGUJI

PENGARUH KEPEMILIKAN INSTITUSIONAL, KEPEMILIKAN MANAJERIAL, KONSENTRASI KEPEMILIKAN, VOLATILITAS PENJUALAN, DAN KOMITE AUDIT TERHADAP PERSISTENSI LABA PADA PERUSAHAAN SEKTOR BARANG KONSUMEN PRIMER YANG TERDAFTAR DI BURSA EFEK INDONESIA TAHUN 2017-2022

Oleh :
Ahmad Dzikril Muzakhi
NIM. 2019-12-230

Telah dipertahankan di Depan Dewan Penguji pada hari Jumat, tanggal 26 Januari 2024 dan telah dinyatakan memenuhi syarat untuk diterima.


SUSUNAN DEWAN PENGUJI

Ketua



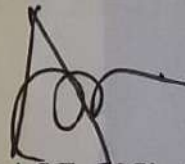
Dr. Dra. Ponny Harsanti., M.Si., Akt
NIDN. 0622026301

Sekretaris




Alfiyani Nur Hidayanti, S.E., M.Si., Akt
NIDN. 0603108901

Anggota



Dr. Ashari, S.E., M.Si., Akt., CA., CPA
NIDN. 0608127602

Mengetahui,
Dekan Fakultas Ekonomi dan Bisnis



Dr. Kertati Sunjekar, S.E., M.M
NIDN. 0616077304

PERNYATAAN KEASLIAN SKRIPSI

PENGARUH KEPEMILIKAN INSTITUSIONAL, KEPEMILIKAN MANAJERIAL, KONSENTRASI KEPEMILIKAN, VOLATILITAS PENJUALAN, DAN KOMITE AUDIT TERHADAP PERSISTENSI LABA PADA PERUSAHAAN SEKTOR BARANG KONSUMEN PRIMER YANG TERDAFTAR DI BURSA EFEK INDONESIA TAHUN 2017-2022

Dengan ini saya menyatakan bahwa skripsi dengan judul : **“PENGARUH KEPEMILIKAN INSTITUSIONAL, KEPEMILIKAN MANAJERIAL, KONSENTRASI KEPEMILIKAN, VOLATILITAS PENJUALAN, DAN KOMITE AUDIT TERHADAP PERSISTENSI LABA PADA PERUSAHAAN SEKTOR BARANG KONSUMEN PRIMER YANG TERDAFTAR DI BURSA EFEK INDONESIA TAHUN 2017-2022”** adalah tulisan saya sendiri, tidak terdapat karya yang pernah disajikan untuk memperoleh gelar kesarjanaan disuatu Perguruan Tinggi dan sepanjang sepengetahuan saya juga tidak terdapat karya atau pendapat yang pernah ditulis atau diterbitkan oleh orang lain, kecuali yang tertulis diacu dalam naskah ini dan disebutkan dalam daftar pustaka.

Kudus, 4 September 2023
Penyusun,

Ahmad Dzikril Muzakhi
NIM. 2019-12-230

ABSTRAK

Penelitian ini bertujuan untuk menguji pengaruh kepemilikan institusional, kepemilikan manajerial, konsentrasi kepemilikan, volatilitas penjualan, dan komite audit terhadap persistensi laba pada perusahaan sektor barang konsumen primer yang terdaftar di Bursa Efek Indonesia tahun 2017-2022. Metode penelitian yang digunakan metode kuantitatif. Sampel berjumlah 222 dengan teknik *purposive sampling*. Teknik analisis data yang digunakan yakni analisis regresi linier berganda menggunakan E-views versi 12. Hasil penelitian ini menunjukkan bahwa kepemilikan institusional, kepemilikan manajerial, konsentrasi kepemilikan tidak berpengaruh terhadap persistensi laba sedangkan volatilitas penjualan dan komite audit berpengaruh negatif terhadap persistensi laba.

Kata kunci: persistensi laba, kepemilikan institusional, kepemilikan manajerial, konsentrasi kepemilikan, volatilitas penjualan, komite audit.

ABSTRACT

This study aims to examine the effect of institutional ownership, managerial ownership, ownership concentration, sales volatility, and audit committee on earnings persistence in consumer non-cyclicals sector companies listed on the Indonesia Stock Exchange in 2017-2022. The study method used is a quantitative method. The sample amounted to 222 with a purposive sampling technique. The data analysis technique used is multiple linear regression analysis using E-views version 12. The results of this study indicate that institutional ownership, managerial ownership, ownership concentration have no effect on earnings persistence, while sales volatility and audit committee have negative effect on earnings persistence.

Keywords: *earnings persistence, institutional ownership, managerial ownership, ownership concentration, sales volatility, audit committee*

KATA PENGANTAR

Alhamdulillah rabbil'alamin syukur atas nikmat, karunia, takdir yang Allah Swt titipkan sehingga penulis bisa sampai dititik menyelesaikan skripsi ini. Skripsi dengan judul **“PENGARUH KEPEMILIKAN INSTITUSIONAL, KEPEMILIKAN MANAJERIAL, KONSENTRASI KEPEMILIKAN, VOLATILITAS PENJUALAN, DAN KOMITE AUDIT TERHADAP PERSISTENSI LABA PADA PERUSAHAAN SEKTOR BARANG KONSUMEN PRIMER YANG TERDAFTAR DI BURSA EFEK INDONESIA TAHUN 2017-2022”** sebagai diajukan sebagai salah satu syarat untuk menyelesaikan jenjang pendidikan Stata Satu (S1) pada Fakultas Ekonomi dan Bisnis Universitas Muria Kudus.

Penulis sadar banyak pihak yang ikut andil berkontribusi, rasa tulus, semangat, dukungan yang sudah diberikan untuk penulis dalam proses penyusunan skripsi dan selama masa pendidikan penulis di Program Studi Akuntansi Fakultas Ekonomi dan Bisnis Universitas Muria Kudus, ijinkan penulis mengucapkan rasa terima kasih kepada:

1. Allah Swt.
2. Ibu Dr. Kertati Sumekar, S.E., M.M selaku Dekan Fakultas Ekonomi dan Bisnis Universitas Muria Kudus.
3. Ibu Zuliyati, S.E., M.Si., AK selaku Ketua Program Studi Akuntansi Fakultas Ekonomi dan Bisnis Universitas Muria Kudus.

4. Ibu Dr. Dra. Ponny Harsanti., M.Si., Akt selaku Wakil Dekan II dan juga sebagai Dosen Pembimbing I penulis yang sudah memberikan bimbingan, arahan, rekomendasi, nasihat solusi dalam penyusunan skripsi ini.
5. Ibu Alfiyani Nur Hidayanti, S.E., M.Si., Akt selaku Sekretaris Program Studi Akuntansi dan juga sebagai Dosen Pembimbing II penulis yang sudah sabar memberikan bimbingan, arahan, rekomendasi, nasihat solusi dan semangat dalam penyusunan skripsi ini.
6. Segenap Bapak Ibu Dosen & Staff Program Studi Akuntansi yang telah memberikan ilmu, pelayanan dan pembelajaran yang berharga bagi penulis selama menjalankan pendidikan di Program Studi Akuntansi Fakultas Ekonomi dan Bisnis Universitas Muria Kudus.
7. Orang Tua penulis Bapak Supriadi dan Ibu Suparni yang sudah memberikan yang terbaik selama ini terima kasih tidak ada kata-kata yang sepadan akan perjuangan bapak ibuk. Tidak lupa adik penulis M. Mahfud Anshori.
8. Kerabat kerabat saya Bu Kom, Elsa, Feli, Pak tek, Makde Rutmi, Pak Saman, Mbak Siti, Mbak Intan, Kak Jawi, Kak Muhdi, Didot, Labib, Safira, Mbak Uun, Mba Ana, De Tun, De Man, Kak Sugeng sekeluarga, De Sarno sekeluarga, Nurul, Ilham sekeluarga, Mas Danu Mugen terimakasih.
9. Teman-teman saya Kesara, Finda, Akbar, Musyafaah, Munawaroh, Wafa, Sutiyono, Mb Santi, Syafina, Dimas Saloko, Afif, Ima, dll terima kasih.
10. Pihak-pihak yang terlibat dalam skripsi: Bursa Efek Indoensia, Kustodian Sentral Efek Indonesia diwakili oleh Bapak Muhammad Fauzan, Toko oren Shiraata.


DAFTAR ISI

HALAMAN SAMBUNG DEPAN	
HALAMAN SAMBUNG DALAM	
HALAMAN PENGESAHAN JUDUL.....	i
HALAMAN PENGESAHAN PROPOSAL.....	ii
HALAMAN PENGESAHAN.....	iii
MOTTO DAN PESAN	iv
HALAMAN PENGESAHAN PENGUJI	v
PERNYATAAN KEASLIAN SKRIPSI.....	vi
ABSTRAK.....	vii
<i>ABSTRACT</i>	viii
KATA PENGANTAR	ix
DAFTAR ISI.....	xi
DAFTAR TABEL.....	xv
DAFTAR GAMBAR	xvi
DAFTAR LAMPIRAN.....	xvii
BAB I PENDAHULUAN.....	1
1.1 Latar Belakang Penelitian.....	1
1.2 Ruang Lingkup	14
1.3 Perumusan Masalah.....	14
1.4 Tujuan Penelitian.....	15
1.5 Kegunaan Penelitian.....	16
BAB II TINJAUAN PUSTAKA.....	18
2.1 Landasan Teori	18
2.1.1 Teori Keagenan	18
2.1.1.1 Masalah Keagenan.....	19
2.1.1.2 Biaya Keagenan.....	23
2.1.2 Teori Sinyal.....	25
2.1.3 Persistensi Laba.....	27
2.1.4 Kepemilikan Institusional	29
2.1.5 Kepemilikan Manajerial.....	30
2.1.6 Konsentrasi Kepemilikan.....	31
2.1.7 Volatilitas Penjualan	32

2.1.8	Komite Audit.....	35
2.2	Hasil Penelitian Terdahulu	40
2.3	Kerangka Pemikiran Teoritis.....	48
2.4	Perumusan Hipotesis	54
2.4.1	Pengaruh Kepemilikan Institusional terhadap Persistensi Laba	54
2.4.2	Pengaruh Kepemilikan Manajerial terhadap Persistensi Laba.....	55
2.4.3	Pengaruh Konsentrasi Kepemilikan terhadap Persistensi Laba	57
2.4.4	Pengaruh Volatilitas Penjualan terhadap Persistensi Laba	59
2.4.5	Pengaruh Komite audit terhadap Persistensi Laba.....	60
BAB III	METODE PENELITIAN.....	64
3.1	Rancangan Penelitian	64
3.2	Definisi Operasional dan Pengukuran Variabel	65
3.2.1	Variabel Dependen.....	65
3.2.1.1	Persistensi Laba	65
3.2.2	Variabel Independen	67
3.2.2.1	Kepemilikan Institusional.....	67
3.2.2.2	Kepemilikan Manajerial	68
3.2.2.3	Konsentrasi Kepemilikan	68
3.2.2.4	Volatilitas Penjualan.....	69
3.2.2.5	Komite Audit	70
3.3	Jenis dan Sumber Data	70
3.4	Populasi dan Sampel.....	71
3.5	Pengumpulan Data.....	72
3.6	Pengolahan Data.....	73
3.7	Analisis Data	74
3.7.1	Analisis Statistik Deskriptif	74
3.7.2	Estimasi model regresi pada data panel	74
3.7.2.1	Model <i>Common Effect</i>	75
3.7.2.2	Model Efek Tetap (<i>Fixed Effect</i>).....	75
3.7.2.3	Model Efek Random (<i>Random Effect</i>)	75
3.7.3	Penentuan model regresi terbaik pada data panel	75
3.7.3.1	Uji Statistik F (Uji <i>Chow</i>).....	76
3.7.3.2	Uji <i>Hausman</i>	77
3.7.3.3	Uji <i>Lagrange Multiplier</i> (LM).....	78

3.7.4	Uji Asumsi Klasik	79
3.7.4.1	Uji Normalitas	79
3.7.4.2	Uji Autokorelasi	80
3.7.4.3	Uji Multikolinieritas	80
3.7.4.4	Uji Heteroskedastisitas	81
3.7.5	Analisis Regresi Linier Sederhana	81
3.7.6	Analisis Regresi Linier Berganda	82
3.7.7	Uji Kelayakan Model (<i>Goodness of fit</i>)	83
3.7.7.1	Uji Koefisien Determinasi	83
3.7.7.2	Uji f statistik	83
3.7.7.3	Uji t statistik	84
BAB IV HASIL PENELITIAN DAN PEMBAHASAN		85
4.1	Gambaran Umum Objek Penelitian	85
4.2	Penyajian Data	86
4.3	Analisis Data	86
4.3.1	Analisis Statistik Deskriptif	86
4.3.2	Penentuan model regresi terbaik pada data panel	90
4.3.2.1	Uji Statistik F (<i>Uji Chow</i>)	90
4.3.2.2	Uji <i>Hausman</i>	92
4.3.2.3	Uji <i>Lagrange Multiplier</i>	93
4.3.3	Uji Asumsi Klasik	95
4.3.3.1	Uji Normalitas	96
4.3.3.2	Uji Autokorelasi	99
4.3.3.3	Uji Multikolinieritas	101
4.3.3.4	Uji Heteroskedastisitas	102
4.3.4	Analisis Regresi Linier Sederhana	105
4.3.5	Analisis Regresi Linier Berganda	106
4.3.6	Uji Kelayakan Model (<i>Goodness of fit</i>)	109
4.3.6.1	Uji Koefisien Determinasi	109
4.3.6.2	Uji f statistik	110
4.3.6.3	Uji t statistik	111
4.4	Pembahasan	113
4.4.1	Pengaruh Kepemilikan Institusional terhadap Persistensi Laba ...	113
4.4.2	Pengaruh Kepemilikan Manajerial terhadap Persistensi Laba	115

4.4.3	Pengaruh Konsentrasi Kepemilikan terhadap Persistensi Laba	116
4.4.4	Pengaruh Volatilitas Penjualan terhadap Persistensi Laba	118
4.4.5	Pengaruh Komite Audit terhadap Persistensi Laba.....	120
BAB V PENUTUP.....		122
5.1	Kesimpulan Penelitian.....	122
5.2	Keterbatasan Penelitian	124
5.3	Saran Penelitian.....	124
DAFTAR PUSTAKA		126
LAMPIRAN.....		133



DAFTAR TABEL

Tabel 3. 1 Sampel dalam Penelitian.....	72
Tabel 4. 1 Metode pengambilan sampel dalam penelitian.....	85
Tabel 4. 2 Statistik deskriptif	87
Tabel 4. 3 Uji <i>Chow</i> Analisis Regresi Linier Sederhana	91
Tabel 4. 4 Uji <i>Chow</i> Analisis Regresi Linier Berganda.....	91
Tabel 4. 5 Uji <i>Hausman</i> Analisis Regresi Linier Sederhana	92
Tabel 4. 6 Uji <i>Hausman</i> Analisis Regresi Linier Berganda.....	93
Tabel 4. 7 Uji <i>Lagrange Multiplier</i> Analisis Regresi Linier Berganda	94
Tabel 4. 8 Uji Autokorelasi Analisis Regresi Linier Sederhana	100
Tabel 4. 9 Uji Autokorelasi Analisis Regresi Linier Berganda	100
Tabel 4. 10 Uji Multikolinieritas Analisis Regresi Linier Sederhana.....	101
Tabel 4. 11 Uji Multikolinieritas Analisis Regresi Linier Berganda	101
Tabel 4. 12 Uji Heteroskedastisitas Analisis Regresi Linier Sederhana.....	102
Tabel 4. 13 Uji Heteroskedastisitas Analisis Regresi Linier Berganda	103
Tabel 4. 14 Persamaan Analisis Regresi Linier Sederhana (Model Efek Tetap (<i>Fixed Effect</i>))	105
Tabel 4. 15 Persamaan Analisis Regresi Linier Berganda (Model Efek Random)	107
Tabel 4. 16 Koefisien Determinasi.....	109
Tabel 4. 17 Hasil Uji f Statistik.....	110
Tabel 4. 18 Hasil Uji t Statistik.....	111

DAFTAR GAMBAR

Gambar 1. 1 Perusahaan Barang Konsumen Primer yang menghasilkan Persistensi laba selama tahun 2017-2022.....	4
Gambar 1. 2 Rata- rata Persistensi Laba Perusahaan Barang Konsumen Primer tahun 2017-2022.....	6
Gambar 2. 1 Kerangka Permasalahan Teori Keagenan	21
Gambar 2. 2 Skema dari Kerangka Pemikiran.....	53
Gambar 4. 1 Uji Normalitas Analisis Regresi Linier Sederhana (Sebelum Outlier)	96
Gambar 4. 2 Uji Normalitas Analisis Regresi Linier Berganda (Sebelum Outlier)	96
Gambar 4. 3 Uji Normalitas Analisis Regresi Linier Sederhana (Setelah Outlier).....	97
Gambar 4. 4 Uji Normalitas Analisis Regresi Linier Berganda (Setelah Outlier)	98
Gambar 4. 5 Grafik Residual Uji Heteroskedastisitas Analisis Regresi Linier Sederhana	104
Gambar 4. 6 Grafik Residual Uji Heteroskedastisitas Analisis Regresi Linier Berganda	104

DAFTAR LAMPIRAN

Lampiran 1 Tahapan Pemilihan Sampel	134
Lampiran 2 Daftar perusahaan yang menjadi sampel	138
Lampiran 3 Tabulasi persistensi laba	139
Lampiran 4 Tabulasi Data Masuk Ke <i>Eviews</i> 12	154
Lampiran 5 Tabulasi Kepemilikan Institusional	160
Lampiran 6 Tabulasi Kepemilikan Manajerial	166
Lampiran 7 Tabulasi Konsentrasi Kepemilikan	171
Lampiran 8 Tabulasi Volatilitas Penjualan	177
Lampiran 9 Tabulasi Komite Audit	183
Lampiran 10 Tabulasi Variabel Kontrol Tingkat Hutang	189
Lampiran 11 Tabulasi Variabel Kontrol Ukuran Perusahaan	195
Lampiran 12 Hasil <i>Eviews</i> Versi 12 Analisis Regresi Linier Sederhana Data Panel	201
Lampiran 13 Hasil <i>Eviews</i> Versi 12 Analisis Regresi Linier Berganda Data Panel	210
Lampiran 14 Hasil <i>Eviews</i> Versi 12 Analisis Regresi Berganda Data Panel Dengan Variabel Kontrol	220
Lampiran 15 Pembahasan Bab IV	225
Lampiran 16 <i>Chi Square</i> Tabel	231
Lampiran 17 Perhitungan <i>Durbin-Watson</i> & Tabel <i>Durbin-Watson</i> Sampel Penelitian	232
Lampiran 18 Tabel Persentase Distribusi F Untuk Probabilitas 0,05	234
Lampiran 19 Tabel Titik Kritis Distribusi t	235