



**ANALISIS PENGARUH LIKUIDITAS SAHAM,
EARNING PER SHARE, *RETURN SAHAM*, HARGA
SAHAM, DAN VOLUME PERDAGANGAN SAHAM
TERHADAP KEPUTUSAN *STOCK SPLIT* PADA
PERUSAHAAN YANG TERDAFTAR DI BURSA EFEK
INDONESIA TAHUN 2018-2022**

Skripsi

Disusun untuk Memperoleh Gelar Sarjana Akuntansi

Disusun Oleh:

Nofita Sari

NIM. 202012184

**PROGRAM STUDI AKUNTANSI
FAKULTAS EKONOMI DAN BISNIS
UNIVERSITAS MURIA KUDUS
TAHUN 2024**



**ANALISIS PENGARUH LIKUIDITAS SAHAM,
EARNING PER SHARE, *RETURN SAHAM*, HARGA
SAHAM, DAN VOLUME PERDAGANGAN SAHAM
TERHADAP KEPUTUSAN *STOCK SPLIT* PADA
PERUSAHAAN YANG TERDAFTAR DI BURSA EFEK
INDONESIA TAHUN 2018-2022**

Skripsi

Disusun untuk Memperoleh Gelar Sarjana Akuntansi

Disusun Oleh:

Nofita Sari

NIM. 202012184

**PROGRAM STUDI AKUNTANSI
FAKULTAS EKONOMI DAN BISNIS
UNIVERSITAS MURIA KUDUS
TAHUN 2024**



**ANALISIS PENGARUH LIKUIDITAS SAHAM,
EARNING PER SHARE, *RETURN SAHAM*, HARGA
SAHAM, DAN VOLUME PERDAGANGAN SAHAM
TERHADAP KEPUTUSAN *STOCK SPLIT* PADA
PERUSAHAAN YANG TERDAFTAR DI BURSA EFEK
INDONESIA TAHUN 2018-2022**

Skripsi ini diajukan sebagai salah satu syarat untuk menyelesaikan jenjang
pendidikan Strata Satu (S1) pada Fakultas Ekonomi dan Bisnis
Universitas Muria Kudus

Oleh:

NOFITA SARI

NIM. 2020-12-184

**PROGRAM STUDI AKUNTANSI
FAKULTAS EKONOMI DAN BISNIS
UNIVERSITAS MURIA KUDUS
TAHUN 2024**

HALAMAN PENGESAHAN

ANALISIS PENGARUH LIKUIDITAS SAHAM, *EARNING PER SHARE*,
RETURN SAHAM, HARGA SAHAM, DAN VOLUME PERDAGANGAN
SAHAM TERHADAP KEPUTUSAN *STOCK SPLIT* PADA PERUSAHAAN
YANG TERDAFTAR DI BURSA EFEK INDONESIA TAHUN 2018-2022

Oleh:


NOFITA SARI

NIM. 2010-12-184


Skripsi ini telah disetujui dan dipertahankan dihadapan Tim Penguji Ujian Skripsi
Fakultas Ekonomi dan Bisnis Universitas Muria Kudus

Kudus, 13 Februari 2024


Mengetahui,
Ketua Program Studi Akuntansi


Zuliyati, S.E., M.Si., Ak., CA
NIDN. 0603037801

Pembimbing I



Zaenal Afifi, SE., M. Si., Ak
NIDN. 0626038801

Mengetahui,
Dekan Fakultas Ekonomi dan Bisnis



Dr. Kartika Sunbekar, S.E., M.M
NIDN. 0616077304

Pembimbing II


Diah Ayu Susanti, SE., M.Acc., Ak
NIDN. 0606128603

PERNYATAAN KEASLIAN SKRIPSI

ANALISIS PENGARUH LIKUIDITAS SAHAM, *EARNING PER SHARE*, *RETURN* SAHAM, HARGA SAHAM, DAN VOLUME PERDAGANGAN SAHAM TERHADAP KEPUTUSAN *STOCK SPLIT* PADA PERUSAHAAN YANG TERDAFTAR DI BURSA EFEK INDONESIA TAHUN 2018-2022

Dengan ini penulis menyatakan bahwa skripsi dengan judul “ANALISIS PENGARUH LIKUIDITAS SAHAM, *EARNING PER SHARE*, *RETURN* SAHAM, HARGA SAHAM, DAN VOLUME PERDAGANGAN SAHAM TERHADAP KEPUTUSAN *STOCK SPLIT* PADA PERUSAHAAN YANG TERDAFTAR DI BURSA EFEK INDONESIA TAHUN 2018-2022” merupakan hasil penelitian saya sendiri, tidak terdapat karya yang pernah diajukan untuk memperoleh gelar kesarjanaan disuatu Perguruan Tinggi dan sepanjang sepengetahuan saya juga tidak terdapat karya atau pendapat yang pernah ditulis atau diterbitkan oleh orang lain, kecuali yang tertulis diacu dalam naskah ini dan disebutkan dalam daftar pustaka.

Kudus,
Penyusun



Nofita Sari

NIM. 202012184

HALAMAN PENGESAHAN PENGUJI

**ANALISIS PENGARUH LIKUIDITAS SAHAM, *EARNING PER SHARE*,
RETURN SAHAM, HARGA SAHAM, DAN VOLUME PERDAGANGAN
SAHAM TERHADAP KEPUTUSAN *STOCK SPLIT* PADA PERUSAHAAN
YANG TERDAFTAR DI BURSA EFEK INDONESIA TAHUN 2018-2022**

Oleh

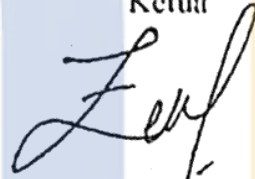
NOFITA SARI

NIM. 2020-12-184

Telah dipertahankan di depan Dewan Penguji pada hari 2024 dan telah dinyatakan
memenuhi syarat untuk diterima

SUSUNAN DEWAN PENGUJI

Ketua



Zaenal Afifi, S.E., M.Si. Ak.

NIDN. 0626038801

Sekretaris



Ulva Rizky Mulyani, S.E., M.Ak.

NIDN. 0627109501

Anggota



Dennyca Hendrivanto N., S.E., M.Si.

NIDN. 0631127402

Mengetahui,

Dekan Fakultas Ekonomi dan Bisnis



Dr. Kertalis Sumekar, S.E., M.M

NIDN. 0616077304

MOTTO DAN PERSEMBAHAN

Motto:

“Karena sesungguhnya sesudah kesulitan itu ada kemudahan. Sesungguhnya sesudah kesulitan itu ada kemudahan.”

(QS. Al-Insyirah:5-6)

“Perbanyak bersyukur, kurangi mengeluh. Buka mata, jembarkan telinga, perluas hati. Sadari kamu ada pada sekarang, bukan kemarin atau besok, nikmati setiap momen dalam hidup, berpetualanglah.”

(Ayu Estiningtyas)

Persembahan:

Skripsi ini saya persembahkan kepada diri saya sendiri, kedua orang tua saya, keluarga terkasih, dosen pembimbing saya, sahabat, serta teman - teman seperjuangan saya atas semua pengorbanan yang diberikan baik moril maupun materiel. Terima kasih sudah senantiasa memberikan doa, semangat, motivasi, dan dukungan yang tidak terhingga sehingga saya bisa sampai dititik ini. Semoga selalu dalam limpahan rahmat, karunia, dan lindungan Allah SWT. Aamiin.

ABSTRAK

Pemecahan saham merupakan tindakan yang dilakukan oleh perusahaan dengan memecah nilai sahamnya menjadi nilai nominal yang lebih kecil sehingga jumlahnya menjadi lebih banyak. Penelitian ini memiliki tujuan untuk menguji dan menganalisis pengaruh likuiditas saham, *earning per share*, *return* saham, harga saham, dan volume perdagangan saham terhadap keputusan *stock split* pada perusahaan yang terdaftar di bursa efek Indonesia tahun 2018-2022. Populasi yang digunakan dalam penelitian ini adalah seluruh perusahaan yang telah terdaftar pada Bursa Efek Indonesia selama tahun 2018- 2022. Adapun teknik yang digunakan untuk pengambilan sampel pada penelitian ini adalah teknik *purposive sampling*, dengan total 85 jumlah sampel perusahaan yang dihasilkan. Metode penelitian menggunakan metode analisis regresi linier logistik dengan alat bantu *software* SPSS versi 25. Hasil pada penelitian ini menunjukkan bahwa likuiditas saham, *earning per share*, harga saham, dan volume perdagangan saham tidak berpengaruh terhadap keputusan *stock split*. Sementara itu *return* saham berpengaruh positif terhadap keputusan *stock split*.

Kata kunci: likuiditas saham, *earning per share*, *return* saham, harga saham, volume perdagangan saham, dan *stock split*

ABSTRACT

Stock split is an action taken by a company by splitting the value of its shares into smaller par values so that the amount becomes more. This study aims to test and analyze the effect of stock liquidity, earnings per share, stock return, stock price, and stock trading volume on stock split decisions in companies listed on the Indonesia Stock Exchange in 2018-2022. The population used in this study is all companies that have been listed on the Indonesia Stock Exchange during 2018-2022. The technique used for sampling in this study is purposive sampling technique, with a total of 85 company samples produced. The research method uses the logistic linear regression analysis method with SPSS software tool version 25. The results of this study show that stock liquidity, earnings per share, stock price, and stock trading volume do not affect the stock split decision. Meanwhile, stock returns have a positive effect on stock split decisions.

Keywords: stock liquidity, earnings per share, stock return, share price, stock trading volume, and stock split

KATA PENGANTAR

Puji syukur atas kehadiran Allah SWT yang telah melimpahkan rahmat dan hidayah-Nya, diberikan kesehatan, kesabaran, serta kemudahan sehingga penulis dapat menyelesaikan skripsi ini dengan judul “Analisis Pengaruh Likuiditas Saham, *Earning Per Share*, *Return Saham*, Harga Saham, dan Volume Perdagangan Saham Terhadap Keputusan *Stock Split* pada Perusahaan yang Terdaftar di Bursa Efek Indonesia Tahun 2018-2022”. Maksud penulisan skripsi ini bertujuan untuk memenuhi salah satu syarat akademis untuk menyelesaikan pendidikan strata satu (S1) di program studi Akuntansi Fakultas Ekonomi dan Bisnis Universitas Muria Kudus. Penulis menyadari bahwa dalam proses penyusunan skripsi ini tidak terlepas dari kesulitan dan hambatan, namun dengan semua rintangan tersebut tidak menyurutkan semangat bagi penulis karena bimbingan, dukungan, motivasi, dan doa dari semua pihak sehingga skripsi ini dapat terselesaikan dengan baik. Oleh karena itu, pada kesempatan ini penulis mengucapkan terima kasih kepada:

1. Allah SWT yang senantiasa memberikan rahmat, hidayah, kesehatan, kesabaran, serta kemudahan sehingga penulis dapat menyelesaikan skripsi ini dengan baik.
2. Bapak Dr. Ir. Darsono, M.Si, selaku Rektor Universitas Muria Kudus.
3. Ibu Dr. Kertati Sumekar, S.E., M.M, selaku Dekan Fakultas Ekonomi dan Bisnis Universitas Muria Kudus.
4. Ibu Zuliyati, S.E., M.Si., Ak., CA, selaku Ketua Program Studi Akuntansi Fakultas Ekonomi dan Bisnis Universitas Muria Kudus.

5. Bapak Zaenal Afifi, SE., M. Si., Ak, selaku Dosen Pembimbing I yang telah meluangkan waktu untuk memberikan bimbingan, arahan, dan ilmunya dalam proses penyusunan skripsi ini. Semoga bapak dan keluarga selalu diberikan kesehatan dan dimudahkan segala urusannya oleh Allah SWT.
6. Ibu Diah Ayu Susanti, SE., M.Acc., Ak, selaku Dosen Pembimbing II yang telah meluangkan waktu untuk memberikan bimbingan, arahan dan ilmunya dalam proses penyusunan skripsi ini. Semoga ibu dan keluarga selalu diberikan kesehatan dan dimudahkan segala urusannya oleh Allah SWT.
7. Seluruh dosen Program Studi Akuntansi Fakultas Ekonomi dan Bisnis Universitas Muria Kudus yang telah memberikan banyak ilmunya kepada penulis.
8. Kepada Bapak dan Ibuku tercinta yang telah memberikan doa, dukungan, motivasi, dan senantiasa mendengarkan keluh kesahku sehingga penyusunan skripsi ini dapat terselesaikan sampai akhir dengan baik.
9. Kepada Kakakku tersayang Heri Iswanto yang selalu memberikan motivasi dan dukungannya baik dalam hal materiel maupun spiritual.
10. Sahabatku - sahabatku dan teman – teman seperjuangan yang selalu menemani dan memberikan semangat dalam menyelesaikan skripsi ini.

Semua pihak yang tidak dapat disebutkan satu persatu oleh penulis yang telah memberikan dukungan dan bantuan untuk menyelesaikan skripsi ini. Seluruh pihak yang terlibat diatas, semoga semua kebaikan yang telah diberikan untuk penulis menjadi pahala yang akan mendapat balasan dari Allah SWT dengan limpahan rahmat - Nya. Penulis menyadari bahwa penyusunan skripsi ini masih banyak

banyak kurangnya dan jauh dari kata sempurna. Oleh karena itu, penulis mengharapkan kritik dan sarannya agar skripsi ini bisa menjadi lebih baik. Semoga dengan adanya skripsi ini dapat bermanfaat bagi seluruh pihak.

Kudus, 18 Maret 2024

Penulis,



Nofita Sari

NIM.2020-12-184

DAFTAR ISI

HALAMAN JUDUL.....	ii
HALAMAN PENGESAHAN.....	iv
PERNYATAAN KEASLIAN SKRIPSI.....	v
HALAMAN PENGESAHAN PENGUJI.....	vi
MOTTO DAN PERSEMBAHAN.....	vii
ABSTRAK.....	viii
<i>ABSTRACT</i>	ix
KATA PENGANTAR.....	x
DAFTAR ISI.....	xiii
DAFTAR TABEL.....	xvii
DAFTAR GAMBAR.....	xviii
DAFTAR LAMPIRAN.....	xix
BAB I PENDAHULUAN.....	1
1.1. Latar Belakang Penelitian.....	1
1.2. Ruang Lingkup.....	12
1.3. Perumusan Masalah.....	13
1.4. Tujuan Penelitian.....	14
1.5. Kegunaan Penelitian.....	14
BAB II TINJAUAN PUSTAKA.....	16
2.1. Landasan Teori.....	16
2.1.1. Teori Sinyal (<i>Signaling Theory</i>).....	16
2.1.2. Pemecahan Saham (<i>Stock split</i>).....	17
2.1.3. Likuiditas Saham.....	18
2.1.4. <i>Earning Per Share</i>	20
2.1.5. <i>Return Saham</i>	20
2.1.6. Harga Saham.....	21
2.1.7. Volume Perdagangan Saham.....	23
2.2. Hasil Penelitian Terdahulu.....	24
2.3. Kerangka Pemikiran Teoritis.....	30

2.4. Perumusan Hipotesis	33
2.4.1. Pengaruh Likuiditas Saham terhadap Keputusan <i>Stock Split</i>	34
2.4.2. Pengaruh <i>Earning Per Share</i> terhadap Keputusan <i>Stock Split</i>	35
2.4.3. Pengaruh <i>Return</i> Saham terhadap Keputusan <i>Stock Split</i>	36
2.4.4. Pengaruh Harga Saham terhadap Keputusan <i>Stock Split</i>	37
2.4.5. Pengaruh Volume Perdagangan Saham terhadap Keputusan <i>Stock Split</i>	38
BAB III METODE PENELITIAN	40
3.1. Rancangan Penelitian	40
3.2. Definisi Operasional dan Pengukuran Variabel	40
3.2.1. Variabel Dependen	41
3.2.2. Variabel Independen	41
3.2.2.1. Likuiditas Saham.....	41
3.2.2.2. <i>Earning Per Share</i>	42
3.2.2.3. <i>Return</i> Saham.....	43
3.2.2.4. Harga Saham	44
3.2.2.5. Volume Perdagangan Saham	45
3.3. Jenis dan Sumber Data	46
3.4. Populasi dan Sampel	46
3.4.1. Populasi.....	46
3.4.2. Sampel	46
3.5. Pengumpulan Data	47
3.6. Pengolahan Data.....	48
3.6.1. Pengumpulan Data.....	48
3.6.2. Penyuntingan (<i>Editing</i>)	48
3.6.3. Pengodean (<i>Coding</i>)	48
3.6.4. Tabulasi.....	48
3.6.5. Proses Input Data ke Komputer	49
3.7. Analisis Data	49
3.7.1. Statistik Deskriptif	49
3.7.2. Uji Asumsi Klasik.....	50

3.7.2.1. Uji Multikolinieritas.....	50
3.7.3. Menilai Kelayakan Model Regresi	51
3.7.4. Menilai Keseluruhan Model (<i>Overall Model Fit</i>).....	52
3.7.5. Uji Koefisien Determinasi (<i>Nagelkerker R Square</i>).....	52
3.7.6. Analisis Regresi Linier Logistik.....	53
3.7.7. Pengujian Hipotesis Penelitian	54
3.7.7.1. Uji Simultan (Uji F)	54
3.7.7.2. Uji Parsial (Uji t).....	55
BAB IV HASIL PENELITIAN DAN PEMBAHASAN	56
4.1. Gambaran Umum Objek Penelitian	56
4.2. Penyajian Data.....	57
4.3. Analisis Data	58
4.3.1. Uji Statistik Deskriptif.....	58
4.3.2. Uji Asumsi Klasik.....	61
4.3.2.1. Uji Multikolinieritas.....	61
4.3.3. Menilai Kelayakan Model Regresi	62
4.3.4. Menilai Keseluruhan Model (Uji <i>Overall Fit</i>).....	63
4.3.5. Koefisien Determinasi (<i>Nagelkerker R Square</i>).....	64
4.3.6. Analisis Regresi Linier Logistik.....	65
4.3.7. Pengujian Hipotesis	67
4.3.7.1. Uji Simultan (Uji F).....	67
4.3.7.2. Uji Parsial (Uji t).....	68
4.3.8. Pembahasan	71
4.3.8.1. Pengaruh Likuiditas Saham terhadap Keputusan <i>Stock Split</i>	71
4.3.8.2. Pengaruh <i>Earning Per Share</i> terhadap Keputusan <i>Stock Split</i>	73
4.3.8.3. Pengaruh <i>Return</i> Saham terhadap Keputusan <i>Stock Split</i>	74
4.3.8.4. Pengaruh Harga Saham terhadap Keputusan <i>Stock Split</i>	75
4.3.8.5. Pengaruh Volume Perdagangan Saham terhadap Keputusan <i>Stock Split</i>	76
BAB V PENUTUP.....	79

5.1. Kesimpulan Penelitian.....	79
5.2. Keterbatasan Penelitian	82
5.3. Saran.....	83
DAFTAR PUSTAKA	85
LAMPIRAN.....	88



DAFTAR TABEL

Tabel 2. 1 Hasil Penelitian Terdahulu.....	24
Tabel 4. 1 Sampel Penelitian yang Terpilih.....	56
Tabel 4. 2 Hasil Frekuensi Perusahaan yang Melakukan <i>Stock Split</i>	57
Tabel 4. 3 Hasil Uji Statistik Deskriptif.....	58
Tabel 4. 4 Hasil Uji Multikolinieritas	62
Tabel 4. 5 Hasil Uji Hosmer and Lemeshow's <i>Goodness of Fit Test</i>	63
Tabel 4. 6 Hasil Uji <i>Overall Model Fit</i>	64
Tabel 4. 7 Hasil Uji Koefisien Determinasi	65
Tabel 4. 8 Hasil Uji Analisis Regresi Linier Logistik.....	66
Tabel 4. 9 Hasil Uji <i>Omnibus Tests of Model Coefficients</i>	68
Tabel 4. 10 Hasil Uji Parsial (Uji t)	69

DAFTAR GAMBAR

Gambar 1. 1 Grafik EPS Perusahaan Sampel Penelitian	5
Gambar 2. 1 Kerangka Pemikiran Teoritis	33



DAFTAR LAMPIRAN

Lampiran 1 Daftar Perusahaan Populasi	88
Lampiran 2 Pemilihan Sampel	90
Lampiran 3 Daftar Perusahaan Sampel.....	92
Lampiran 4 Tabulasi Data Rata-rata <i>Earning Per Share</i> (EPS) per Tahun Perusahaan yang Melakukan <i>Stock Split</i>	93
Lampiran 5 Tabulasi Data <i>Stock Split</i> (Variabel Dummy)	99
Lampiran 6 Tabulasi Data Likuiditas Saham.....	102
Lampiran 7 Tabulasi Data EPS	105
Lampiran 8 Tabulasi Data <i>Return</i> Saham	108
Lampiran 9 Tabulasi Data Harga Saham	111
Lampiran 10 Tabulasi Data TVA.....	114
Lampiran 11 Tabulasi Data Variabel Penelitian	117
Lampiran 12 Hasil Pengolahan Data Menggunakan SPSS Versi 25	120