



**PENGARUH PERPUTARAN KAS,  
PERPUTARAN PIUTANG DAN PERPUTARAN  
PERSEDIAAN TERHADAP *RETURN ON  
ASSETS* PADA PERUSAHAAN SEKTOR  
*CONSUMER NON-CYCLICALS* YANG  
TERDAFTAR DI BURSA EFEK INDONESIA  
PERIODE 2018-2022**

Oleh:

**RR HERDIAN NUR AYU WULANDARI**  
NIM. 2022-12-001

**PROGRAM STUDI AKUNTANSI  
FAKULTAS EKONOMI DAN BISNIS  
UNIVERSITAS MURIA KUDUS  
TAHUN 2024**



**PENGARUH PERPUTARAN KAS,  
PERPUTARAN PIUTANG DAN PERPUTARAN  
PERSEDIAAN TERHADAP *RETURN ON  
ASSETS* PADA PERUSAHAAN SEKTOR  
*CONSUMER NON-CYCLICALS* YANG  
TERDAFTAR DI BURSA EFEK INDONESIA  
PERIODE 2018-2022**

Skripsi ini diajukan sebagai salah satu syarat  
untuk menyelesaikan jenjang pendidikan  
Strata Satu (S1) pada Fakultas ekonomi dan bisnis  
Universitas Muria Kudus

Oleh:

**RR HERDIAN NUR AYU WULANDARI**  
NIM. 2022-12-001

**PROGRAM STUDI AKUNTANSI  
FAKULTAS EKONOMI DAN BISNIS  
UNIVERSITAS MURIA KUDUS  
TAHUN 2024**

## HALAMAN PENGESAHAN


# PENGARUH PERPUTARAN KAS, PERPUTARAN PIUTANG DAN PERPUTARAN PERSEDIAAN TERHADAP *RETURN ON ASSETS* PADA PERUSAHAAN SEKTOR *CONSUMER NON- CYCLICALS* YANG TERDAFTAR DI BURSA EFEK INDONESIA PERIODE 2018-2022

Oleh:  
**RR HERDIAN NUR AYU WULANDARI**  
NIM. 2022-12-001


Skripsi ini telah disetujui dan dipertahankan dihadapan Tim Penguji  
Ujian Skripsi Fakultas Ekonomi dan Bisnis Universitas Muria Kudus.

Kudus, 21 Februari 2024

Mengetahui,  
Ketua Program Studi Akuntansi

  
Zuliyati, S.E., M.Si., Ak., CA  
NIDN. 0603037801


Pembimbing I

  
Zuliyati, S.E., M.Si., Ak., CA  
NIDN. 0603037801

Mengetahui,  
Dekan Fakultas Ekonomi dan Bisnis

  
  
Dr. Kertati Sumekar, S.E., M.M  
NIDN. 0616077304

Pembimbing II

  
Retno Tri Handayani, S.E., M.Si  
NIDN. 0610058704

## MOTTO DAN PERSEMBAHAN

### Motto:

“TUNTUTLAH ILMU SAMPAI KE NEGERI CHINA”

Anas bin Malik RA

مَنْ جَدَّ وَجَدَّ

MAN JADDA WA JADDA

“SIAPA YANG BERSUNGGUH-SUNGGUH PASTI BERHASIL”

### Persembahan:

Skripsi ini dipersembahkan kepada:

1. Ibu Siti Zubaidah dan Bapak Raden Haridarmanto yang selalu memberikan dukungan dalam setiap langkah peneliti untuk meraih masa depan yang dicita-citakan.
2. Adik Raden Roro Dina Putri Wulansari yang selalu menemani, mendengarkan curahan hati dan memberikan semangat disaat tersulit.
3. Terima kasih untuk semua Guru dan Dosen yang telah memberikan ilmu dan pelajaran yang sangat bermanfaat serta menerangi jalan peneliti untuk hidup sebagai insan cerdas juga berguna bagi Masyarakat.
4. Terima kasih kepada seluruh sahabat dan teman peneliti yang selalu memberikan semangat dan mendoakan agar penelitian ini dapat selesai tepat waktu.

## HALAMAN PENGESAHAN PENGUJI

### **PENGARUH PERPUTARAN KAS, PERPUTARAN PIUTANG DAN PERPUTARAN PERSEDIAAN TERHADAP *RETURN ON ASSETS* PADA PERUSAHAAN SEKTOR *CONSUMER NON- CYCLICALS* YANG TERDAFTAR DI BURSA EFEK INDONESIA PERIODE 2018-2022**


Oleh:

**RR HERDIAN NUR AYU WULANDARI**  
NIM. 2022-12-001

Telah dipertahankan di hadapan Dewan Penguji pada hari Rabu, tanggal  
21 Februari 2024 dan telah dinyatakan memenuhi syarat untuk diterima.

#### SUSUNAN DEWAN PENGUJI

Ketua



Zuliyati, S.E., M.Si., Ak., CA  
NIDN. 0603037801

Sekretaris




Retno Tri Handayani, S.E., M.Si  
NIDN. 0610058704

Anggota



Febra Robiyanto, S.E., M.Si., Akt  
NIDN. 0619027701

Mengetahui,  
Dekan Fakultas Ekonomi dan Bisnis



Dr. Kertati Sumekar, S.E., M.M  
NIDN. 0616077304

## **PERNYATAAN KEASLIAN SKRIPSI**

### **PENGARUH PERPUTARAN KAS, PERPUTARAN PIUTANG DAN PERPUTARAN PERSEDIAAN TERHADAP *RETURN ON ASSETS* PADA PERUSAHAAN SEKTOR *CONSUMER NON-CYCLICALS* YANG TERDAFTAR DI BURSA EFEK INDONESIA PERIODE 2018-2022**

Dengan ini saya menyatakan bahwa skripsi dengan judul: **“PENGARUH PERPUTARAN KAS, PERPUTARAN PIUTANG DAN PERPUTARAN PERSEDIAAN TERHADAP *RETURN ON ASSETS* PADA PERUSAHAAN SEKTOR *CONSUMER NON-CYCLICALS* YANG TERDAFTAR DI BURSA EFEK INDONESIA PERIODE 2018-2022”** adalah hasil tulisan saya sendiri, tidak terdapat karya yang pernah diajukan untuk memperoleh gelar kesarjanaan disuatu Perguruan Tinggi dan sepanjang sepengetahuan saya juga tidak terdapat karya atau pendapat yang pernah ditulis atau diterbitkan oleh orang lain, kecuali yang tertulis diacu dalam naskah ini dan disebutkan dalam daftar pustaka.

Kudus, 29 Februari 2024  
Penyusun,



Rr Herdian Nur Ayu Wulandari  
NIM. 2022-12-001

## ABSTRAK

Profitabilitas yang dalam penelitian ini diukur menggunakan *Return on Assets* (ROA) merupakan rasio keuangan yang mengukur kemampuan suatu perusahaan dalam memperoleh laba atau profit. Penelitian ini bertujuan untuk menguji dan menganalisis pengaruh perputaran kas, perputaran piutang dan perputaran persediaan terhadap *Return on Assets* (ROA) Perusahaan Sektor *Consumer Non-Cyclicals*. Penelitian ini menggunakan pendekatan kuantitatif. Populasi penelitian ini adalah Perusahaan Sektor *Consumer Non-Cyclicals* yang terdaftar di Bursa Efek Indonesia periode 2018-2022. Teknik pengambilan sampel menggunakan *purposive sampling*. Metode penelitian menggunakan analisis regresi data panel dengan Program *Eviews 10*. Hasil dari penelitian ini adalah perputaran kas berpengaruh negatif dan signifikan terhadap *Return on Assets* (ROA). Sedangkan, perputaran piutang dan perputaran persediaan tidak berpengaruh terhadap *Return on Assets* (ROA).

**Kata Kunci:** *Return on Assets, Perputaran Kas, Perputaran Piutang, Perputaran Persediaan.*

## **ABSTRACT**

*Profitability, which in this research is measured using Return on Assets (ROA), is a financial ratio that measures a company's ability to earn profits. This research aims to test and analyze the influence of cash turnover, accounts receivable turnover and inventory turnover on Return on Assets (ROA) of Non-Cyclical Consumer Sector Companies. This study uses a quantitative approach. The population of this research is Non-Cyclical Consumer Sector Companies listed on the Indonesia Stock Exchange for the 2018-2022 period. The sampling technique uses purposive sampling. The research method uses panel data regression analysis with the Eviews 10 Program. The results of this research are that cash turnover has a negative and significant effect on Return on Assets (ROA). Meanwhile, accounts receivable turnover and inventory turnover have no effect on Return on Assets (ROA).*

**Keywords:** *Return on Assets, Cash Turnover, Receivables Turnover, Inventory Turnover.*



## KATA PENGANTAR

Segala puji dan syukur kami panjatkan kehadirat Allah SWT, yang telah memberikan rahmat, hidayah, dan karunia-Nya sehingga penulis dapat menyelesaikan skripsi dengan judul "Pengaruh Perputaran Kas, Perputaran Piutang, dan Perputaran Persediaan terhadap *Return on Assets* pada Perusahaan Sektor *Consumer Non-Cyclicals* yang Terdaftar di Bursa Efek Indonesia Periode 2018-2022." Skripsi ini disusun sebagai salah satu syarat untuk menyelesaikan program sarjana (S1) pada Program Studi Akuntansi, Fakultas Ekonomi dan Bisnis, Universitas Muria Kudus. Penulis juga ingin menyampaikan rasa terima kasih yang tulus kepada:

1. Prof. Dr. Ir. Darsono, M.Si., selaku Rektor Universitas Muria Kudus, atas dedikasi dan arahannya yang telah membimbing dan memberikan dukungan selama perjalanan penelitian ini.
2. Dr. Kertati Sumekar, S.E., M.M., selaku Dekan Universitas Muria Kudus, atas perhatian, motivasi, dan dukungan dalam menyelesaikan studi penulis.
3. Zuliyati, S.E., M.Si., Ak., CA., selaku Ketua Program Studi Akuntansi Universitas Muria Kudus dan sekaligus sebagai Dosen Pembimbing I yang telah memberikan bimbingan dan pengarahan dengan penuh kesabaran.
4. Retno Tri Handayani, S.E., M.Si., selaku Dosen Pembimbing II yang telah memberikan panduan, saran, dan arahan yang sangat berharga dalam proses penyusunan skripsi ini.

5. Seluruh dosen pengajar dan staf karyawan Program Studi Akuntansi Universitas Muria Kudus yang telah memberikan bekal ilmu, pelayanan, dan kerjasamanya selama perkuliahan hingga saat ini.
6. Orang tua, keluarga, dan sahabat yang penulis cintai yang selalu memberikan dorongan, doa, dan semangat sejak awal perkuliahan hingga saat penulisan skripsi ini.
7. Semua pihak yang tidak dapat penulis sebutkan satu persatu yang telah membantu dan memberikan dukungan dalam proses penyusunan skripsi ini.

Penulis menyadari bahwa penelitian ini masih memiliki keterbatasan. Namun, dengan kerendahan hati, penulis berharap agar skripsi ini dapat menjadi referensi yang bermanfaat untuk penelitian selanjutnya. Semoga hasil penelitian ini dapat memberikan kontribusi positif dalam pengembangan ilmu pengetahuan, khususnya dalam bidang akuntansi.

Kudus, 29 Februari 2024  
Penyusun,




Rr Herdian Nur Ayu Wulandari  
NIM. 2022-12-001

## DAFTAR ISI

	Halaman
HALAMAN JUDUL.....	i
HALAMAN PENGESAHAN.....	ii
MOTTO DAN PERSEMBAHAN.....	iii
HALAMAN PENGESAHAN PENGUJI.....	iv
PERNYATAAN KEASLIAN SKRIPSI.....	v
ABSTRAK.....	vi
<i>ABSTRACT</i> .....	vii
KATA PENGANTAR.....	viii
DAFTAR ISI.....	x
DAFTAR TABEL.....	xiii
DAFTAR GAMBAR.....	xiv
DAFTAR LAMPIRAN.....	xv
BAB I PENDAHULUAN.....	1
1.1. Latar Belakang Penelitian.....	1
1.2. Ruang Lingkup.....	10
1.3. Perumusan Masalah.....	10
1.4. Tujuan Penelitian.....	11
1.5. Kegunaan Penelitian.....	12
1.5.1. Bagi Akademisi.....	12
1.5.2. Bagi Praktisi.....	12
BAB II TINJAUAN PUSTAKA.....	13
2.1. Landasan Teori.....	13
2.1.1. Teori Sinyal ( <i>Signalling Theory</i> ).....	13
2.1.2. <i>Return on Assets</i> (ROA).....	14
2.1.3. Perputaran Kas.....	15
2.1.4. Perputaran Piutang.....	17
2.1.5. Perputaran Persediaan.....	18
2.2. Hasil Penelitian Terdahulu.....	19
2.3. Kerangka Pemikiran Teoritis.....	23
2.4. Perumusan Hipotesis.....	26
2.4.1. Pengaruh Perputaran Kas terhadap <i>Return on Assets</i> (ROA).....	26
2.4.2. Pengaruh Perputaran Piutang terhadap <i>Return on Assets</i> (ROA).....	27
2.4.3. Pengaruh Perputaran Persediaan terhadap <i>Return on Assets</i> (ROA).....	28
BAB III METODE PENELITIAN.....	30
3.1. Rancangan Penelitian.....	30
3.2. Definisi Operasional dan Pengukuran Variabel.....	30
3.2.1. Variabel Dependen.....	31
3.2.1.1. <i>Return on Assets</i> (ROA).....	31
3.2.2. Variabel Independen.....	31
3.2.2.1. Perputaran Kas.....	32
3.2.2.2. Perputaran Piutang.....	32
3.2.2.3. Perputaran Persediaan.....	33
3.3. Jenis dan Sumber Data.....	34

3.4. Populasi dan Sampel .....	34
3.4.1. Populasi .....	34
3.4.2. Sampel.....	34
3.5. Pengumpulan Data .....	35
3.6. Pengolahan Data .....	35
3.6.1. <i>Editing</i> .....	36
3.6.2. <i>Tabulating</i> .....	36
3.6.3. <i>Entry Data</i> .....	36
3.7. Analisis Data .....	37
3.7.1. Statistik Deskriptif.....	37
3.7.2. Analisis Regresi Data Panel .....	37
3.7.3. Model Estimasi Regresi Data Panel .....	38
3.7.3.1. <i>Common Effect Model (CEM)</i> .....	38
3.7.3.2. <i>Fixed Effect Model (FEM)</i> .....	39
3.7.3.3. <i>Random Effect Model (REM)</i> .....	39
3.7.4. Uji Pemilihan Model Estimasi Regresi Data Panel.....	40
3.7.4.1. Uji <i>Chow</i> .....	40
3.7.4.2. Uji <i>Hausman</i> .....	41
3.7.4.3. Uji <i>Breusch-Pagan Lagrange Multiplier</i> .....	41
3.7.5. Uji Asumsi Klasik .....	42
3.7.5.1. Uji Normalitas.....	43
3.7.5.2. Uji Heteroskedastisitas.....	44
3.7.5.3. Uji Multikolinearitas .....	45
3.7.6. Uji Hipotesis.....	45
3.7.6.1. Koefisien Determinasi ( <i>Adjusted R Square</i> ) .....	45
3.7.6.2. Uji Signifikan Simultan (Uji F) .....	46
3.7.6.3. Uji Signifikan Parsial (Uji t) .....	46
<b>BAB IV HASIL PENELITIAN DAN PEMBAHASAN .....</b>	<b>48</b>
4.1. Gambaran Umum Objek Penelitian .....	48
4.2. Penyajian Data .....	49
4.3. Analisis data.....	49
4.3.1. Analisis Statistik Deskriptif .....	49
4.3.2. Analisis Regresi Data Panel .....	51
4.3.3. Pemilihan Model Estimasi Regresi Data Panel.....	54
4.3.3.1. Uji <i>Chow</i> .....	54
4.3.3.2. Uji <i>Hausman</i> .....	55
4.3.3.3. Uji <i>Breusch-Pagan Lagrange Multiplier</i> .....	55
4.3.4. Uji Asumsi Klasik .....	56
4.3.4.1. Uji Normalitas.....	57
4.3.4.2. Uji Multikolinearitas .....	60
4.3.5. Uji Hipotesis.....	61
4.3.5.1. Uji Koefisien Determinasi ( <i>Adjusted R Square</i> ) .....	61
4.3.5.2. Uji Signifikan Simultan (Uji F) .....	62
4.3.5.3. Uji Signifikan Parsial (Uji t) .....	62
4.4. Pembahasan.....	64
4.4.1. Pengaruh Perputaran Kas terhadap <i>Return on Assets</i> .....	64

4.4.2. Pengaruh Perputaran Piutang terhadap <i>Return on Assets</i> .....	67
4.4.3. Pengaruh Perputaran Persediaan terhadap <i>Return on Assets</i> .....	71
BAB V PENUTUP.....	74
5.1. Kesimpulan Penelitian .....	74
5.2. Keterbatasan Penelitian.....	74
5.3. Saran Penelitian .....	75
DAFTAR PUSTAKA .....	76
LAMPIRAN.....	82



## DAFTAR TABEL

	Halaman
Tabel 2.1 Penelitian Terdahulu .....	19
Tabel 4.1 Seleksi Sampel Berdasarkan Kriteria.....	48
Tabel 4.2 Analisis Statistik Deskriptif .....	50
Tabel 4.3 Analisis Regresi Data Panel.....	52
Tabel 4.4 Uji <i>Chow</i> .....	54
Tabel 4.5 Uji <i>Hausman</i> .....	55
Tabel 4.6 Uji <i>Lagrange Multiplier</i> .....	56
Tabel 4.7 Ringkasan Grafik Histogram dan Model Transformasi Histogram ...	59
Tabel 4.8 Uji Multikolinearitas .....	60
Tabel 4.9 Uji Koefisien Determinasi.....	61
Tabel 4.10 Uji F.....	62
Tabel 4.11 Uji t.....	63

## DAFTAR GAMBAR

	Halaman
Gambar 1.1 Rata-Rata <i>Return on Assets</i> Perusahaan Sektor <i>Consumer Non-Cyclicals</i> pada Periode 2018-2022 .....	3
Gambar 2.1 Kerangka Pemikiran Teoritis .....	25
Gambar 4.1 Uji Normalitas .....	57
Gambar 4.2 Uji Normalitas .....	58
Gambar 4.3 Bentuk Histogram Normalitas.....	59
Gambar 4.4 Uji Normalitas .....	60

## DAFTAR LAMPIRAN

	Halaman
Lampiran 1: Daftar Perusahaan Sektor <i>Consumer Non-Cyclicals</i> yang menjadi Populasi .....	83
Lampiran 2: Perusahaan Sektor <i>Consumer Non-Cyclicals</i> yang menjadi Objek Penelitian .....	86
Lampiran 3: Daftar Perusahaan Sektor <i>Consumer Non-Cyclicals</i> yang menjadi Sampel Penelitian .....	90
Lampiran 4: Tabulasi Variabel <i>Return on Assets</i> (Y) .....	91
Lampiran 5: Tabulasi Variabel Perputaran Kas (X1) .....	97
Lampiran 6: Tabulasi Variabel Perputaran Piutang (X2) .....	103
Lampiran 7: Tabulasi Variabel Perputaran Persediaan (X3) .....	109
Lampiran 8: Ringkasan Tabulasi X1, X2, X3 dan Y .....	114
Lampiran 9: Pengujian Statistik Deskriptif .....	129
Lampiran 10: Uji Asumsi Klasik .....	130
Lampiran 11: Pemilihan Model Estimasi Regresi Data Panel .....	136
Lampiran 12: Uji <i>Chow</i> , Uji <i>Hausman</i> dan Uji <i>Lagrange Multiplier</i> .....	138
Lampiran 13: Contoh Laporan Keuangan PT Sumber Alfaria Trijaya Tbk. (AMRT) .....	139