



**PENGARUH *NET INTEREST MARGIN*, BIAYA
OPERASIONAL DENGAN PENDAPATAN
OPERASIONAL, *LOAN TO DEPOSIT RATIO*,
NON PERFORMING LOAN DAN *CAPITAL
ADEQUACY RATIO* TERHADAP
PROFITABILITAS**

**(STUDI KASUS PADA PERUSAHAAN BANK
SWASTA NASIONAL KONVENSIONAL YANG
LISTING DI BURSA EFEK INDONESIA
PERIODE 2019-2022)**

Oleh :

RIZKANANDYA ARDARANIE
NIM.2022-12-002

**PROGRAM STUDI AKUNTANSI
FAKULTAS EKONOMI DAN BISNIS
UNIVERSITAS MURIA KUDUS**

2024



**PENGARUH *NET INTEREST MARGIN*, BIAYA
OPERASIONAL DENGAN PENDAPATAN
OPERASIONAL, *LOAN TO DEPOSIT RATIO*,
NON PERFORMING LOAN DAN *CAPITAL
ADEQUACY RATIO* TERHADAP
PROFITABILITAS
(STUDI KASUS PADA PERUSAHAAN BANK
SWASTA NASIONAL KONVENSIONAL YANG
LISTING DI BURSA EFEK INDONESIA
PERIODE 2019-2022)**

Skripsi ini diajukan sebagai salah satu syarat untuk menyelesaikan
jenjang pendidikan Strata Satu (S1 pada Fakultas Ekonomi dan Bisnis
Universitas Muria Kudus

Oleh :

RIZKANANDYA ARDARANIE

NIM.2022-12-002

**PROGRAM STUDI AKUNTANSI
FAKULTAS EKONOMI DAN BISNIS
UNIVERSITAS MURIA KUDUS**

2024

HALAMAN PENGESAHAN

**PENGARUH *NET INTEREST MARGIN*, BIAYA OPERASIONAL
DENGAN PENDAPATAN OPERASIONAL, *LOAN TO DEPOSIT RATIO*,
NON PERFORMING LOAN DAN *CAPITAL ADEQUACY RATIO*
TERHADAP PROFITABILITAS (STUDI KASUS PADA PERUSAHAAN
BANK SWASTA NASIONAL KONVENSIIONAL YANG *LISTING* DI
BURSA EFEK INDONESIA PERIODE 2019-2022)**

Oleh :

RIZKANANDYA ARDARANIE

NIM. 2022-12-002

Skripsi ini telah disetujui dan dipertahankan di hadapan Tim Penguji Ujian Skripsi
Fakultas Ekonomi dan Bisnis Universitas Muria Kudus


Kudus, 23 Februari 2024

Mengetahui,

Ketua Program Studi Akuntansi

Dosen Pembimbing I


Zuliyati, S.E., M.Si., Ak., CA
NIDN. 0603037801



Sri Mulyani, S.E.I., M.Si
NIDN. 0611018202

Dekan Fakultas Ekonomi dan Bisnis

Dosen Pembimbing II



Dr. Kertati Sumekar, S.E., M.M
NIDN. 0616077304


Retno Tri Handayani, SE., M.Si
NIDN. 0610058704

MOTTO DAN PERSEMBAHAN

Motto :

حَسْبُنَا اللهُ وَنِعْمَ الْوَكِيلُ نِعْمَ الْمَوْلَى وَنِعْمَ النَّصِيرُ

“Cukuplah Allah (menjadi penolong) bagi kami dan Dia sebaik-baik pelindung”

(Ali Imran 3:173)

“Dia sebaik-baik pelindung dan penolong,”

(Al-Anfal 8:40)

Persembahan :

Karya ilmiah ini kupersembahkan untuk :

*Ibu Wamudatun dan Bapak Moh Arifin, S.Pd yang selalu mendukung
disetiap langkahku dan yang selalu memberiku semangat
Adik Meuthyananda Ardaranie yang selalu menemani dan menghibur
ketika penulis bersedih dan tidak bersemangat*

*Terimakasih untuk setiap doa, kasih sayang, motivasi, bantuan, semangat
dan dukungan yang selalu diberikan, semoga Allah SWT selalu
melindungi kalian semua dimanapun dan kapanpun*

HALAMAN PENGESAHAN PENGUJI

**PENGARUH *NET INTEREST MARGIN*, BIAYA OPERASIONAL
DENGAN PENDAPATAN OPERASIONAL, *LOAN TO DEPOSIT RATIO*,
NON PERFORMING LOAN DAN *CAPITAL ADEQUACY RATIO*
TERHADAP PROFITABILITAS (STUDI KASUS PADA PERUSAHAAN
BANK SWASTA NASIONAL KONVENSIONAL YANG *LISTING* DI
BURSA EFEK INDONESIA PERIODE 2019-2022)**

Oleh :

RIZKANANDYA ARDARANIE

NIM. 2022-12-002


Telah dipertahankan di Depan Dewan Penguji pada hari Jumat, 23 Februari 2023
dan telah dinyatakan memenuhi syarat untuk diterima.

SUSUNAN DEWAN PENGUJI

Ketua


Dr. Dwi Soegiarto., S.E., M.M
NIDN. 0620117103

Sekretaris


Sri Mulyani, S.E.I., M.Si
NIDN. 0611018202

Anggota


Retno Tri Handayani, SE., M.Si
NIDN.0610058704

Mengetahui,

Dekan Fakultas Ekonomi dan Bisnis



Dr. Kertati Sumekar, S.E., M.M
NIDN. 0616077304

PERNYATAAN KEASLIAN SKRIPSI

PENGARUH *NET INTEREST MARGIN*, BIAYA OPERASIONAL DENGAN PENDAPATAN OPERASIONAL, *LOAN TO DEPOSIT RATIO*, *NON PERFORMING LOAN* DAN *CAPITAL ADEQUACY RATIO* TERHADAP PROFITABILITAS (STUDI KASUS PADA PERUSAHAAN BANK SWASTA NASIONAL KONVENSIONAL YANG *LISTING* DI BURSA EFEK INDONESIA PERIODE 2019-2022)

Dengan ini saya menyatakan bahwa skripsi dengan judul : “PENGARUH *NET INTEREST MARGIN*, BIAYA OPERASIONAL DENGAN PENDAPATAN OPERASIONAL, *LOAN TO DEPOSIT RATIO*, *NON PERFORMING LOAN* DAN *CAPITAL ADEQUACY RATIO* TERHADAP PROFITABILITAS (STUDI KASUS PADA PERUSAHAAN BANK SWASTA NASIONAL KONVENSIONAL YANG *LISTING* DI BURSA EFEK INDONESIA PERIODE 2019-2022)” adalah hasil tulisan saya sendiri, tidak terdapat karya tulis orang lain yang pernah diajukan untuk memperoleh gelar kesarjanaan di suatu Perguruan Tinggi, kecuali yang tertulis diacu dalam naskah ini dan disebutkan dalam daftar pustaka.

Kudus, 2 Februari 2024
Penyusun



Rizkanandya Ardaranie
NIM. 2022-12-002

ABSTRAK

Profitabilitas perbankan dalam penelitian ini menggunakan *Return on Assets* (ROA). Penelitian ini bertujuan untuk mengetahui pengaruh *Net Interest Margin*, Biaya Operasional dengan Pendapatan Operasional, *Loan to Deposit Ratio*, *Non Performing Loan* dan *Capital Adequacy Ratio* terhadap Profitabilitas pada perusahaan perbankan swasta nasional konvensional. Populasi pada penelitian ini adalah perusahaan perbankan swasta nasional konvensional yang terdaftar di Bursa Efek Indonesia periode 2019-2022. Teknik pengambilan sampel yang digunakan adalah teknik *Purposive Sampling* dengan 19 perusahaan dan total data yang diolah selama 4 tahun pengamatan sejumlah 76 data. Metode penelitian ini menggunakan metode analisis regresi data panel dengan menggunakan alat analisis Eviews 10. Hasil dari penelitian ini adalah *Net Interest Margin*, *Loan to Deposit Ratio* dan *Capital Adequacy Ratio* tidak berpengaruh terhadap *Return on Asset*, sedangkan Biaya Operasional dengan Pendapatan Operasional dan *Non Performing Loan* berpengaruh negatif terhadap *Return on Assets*.

Kata Kunci : profitabilitas, *Net Interest Margin*, Biaya Operasional dengan Pendapatan Operasional, *Loan to Deposit Ratio*, *Non Performing Loan* dan *Capital Adequacy Ratio*, *Return on Assets*

ABSTRACT

Banking profitability in this research uses Return on Assets (ROA). This research aims to determine the effect of Net Interest Margin, Operational Costs and Operational Income, Loan to Deposit Ratio, Non-Performing Loans and Capital Adequacy Ratio on Profitability in conventional national private banking companies. The population for this research is conventional national private banking companies listed on the Indonesia Stock Exchange for the 2019-2022 period. The sampling technique used was the Purposive Sampling technique with 19 companies and the total data processed during 4 years of observation was 76 data. This research method uses panel data regression analysis using the Eviews 10 analysis tool. The results of this research are that Net Interest Margin, Loan to Deposit Ratio and Capital Adequacy Ratio have no effect on Return on Assets, while Operational Costs with Operating Income and Non-Performing Loans have a negative effect on Return on Assets.

Keywords : profitability, Net Interest Margin, Operating Costs with Operating Income, Loan to Deposit Ratio, Non Performing Loans and Capital Adequacy Ratio, Return on Assets

KATA PENGANTAR

Assalamu'alaikum Wr. Wb

Puji syukur ke hadirat Allah SWT atas segala rahmat dan karunia-Nya, sehingga penulis dapat menyelesaikan Karya Ilmiah Skripsi berjudul “Pengaruh *Net Interest Margin*, Biaya Operasional dengan Pendapatan Operasional, *Loan to Deposit Ratio*, *Non Performing Loan* dan *Capital Adequacy Ratio* terhadap Profitabilitas (Studi Kasus pada Perusahaan Bank Swasta Nasional Konvensional yang *Listing* di Bursa Efek Indonesia Periode 2019-2022)”.

Penulisan Karya Ilmiah Skripsi ini bertujuan untuk mengetahui pengaruh *Net Interest Margin*, Biaya Operasional dengan Pendapatan Operasional, *Loan to Deposit Ratio*, *Non Performing Loan* dan *Capital Adequacy Ratio* terhadap Profitabilitas pada perusahaan perbankan swasta nasional konvensional yang *listing* di Bursa Efek Indonesia periode 2019-2022 serta merupakan salah satu syarat untuk menyelesaikan studi program Sarjana (S1) pada jurusan Akuntansi Fakultas Ekonomi dan Bisnis Universitas Muria Kudus.

Penulisan Karya Ilmiah Skripsi ini tidak akan terselesaikan tanpa bantuan, dukungan, bimbingan, sumbangan pemikiran, kritik dan saran dari berbagai pihak. Oleh karena itu, penulis ingin mengucapkan terima kasih kepada :

1. Ibu Dr. Kertati Sumekar, S.E., M.M selaku Dekan Fakultas Ekonomi dan Bisnis Universitas Muria Kudus.
2. Ibu Zuliyati, S.E., M.Si., Ak., CA selaku Ketua Program Studi Akuntansi Fakultas Ekonomi dan Bisnis Universitas Muria Kudus

3. Ibu Sri Mulyani, SEI, M.Si selaku Dosen Pembimbing I yang telah memberikan bimbingan dan pengarahan selama penyusunan Karya Ilmiah Skripsi ini.
4. Ibu Retno Tri Handayani, SE.,M.Si selaku Dosen Pembimbing II yang telah memberikan bimbingan dan pengarahan selama penyusunan Karya Ilmiah Skripsi ini.
5. Para Dosen serta Pegawai Sekretariat Fakultas Ekonomi dan Bisnis Universitas Muria Kudus yang telah memberikan banyak pelajaran serta ilmu akademik maupun non akademik
6. Orang tua dan adik yang selalu memberikan semangat dan dukungan dalam proses penulisan skripsi ini.
7. Teman-teman terbaikku yang selalu siap sedia mendengarkan setiap keluhan kesahku dalam penulisan skripsi ini.
8. Untuk diriku yang mau dan mampu berjuang membagi waktu untuk bekerja dan menyelesaikan penulisan skripsi walaupun sangat melelahkan.
9. Semua pihak yang tidak dapat penulis sebutkan satu persatu, yang telah membantu dalam proses penyusunan Karya Ilmiah Skripsi ini.

Semoga semua yang telah diberikan kepada penulis menjadi amal dan akan mendapatkan balasan yang baik dari Allah SWT karena segala bantuan, doa, dan semangat sangat berarti dalam penulisan skripsi ini.

Penulis menyadari bahwa dalam penulisan masih banyak kekurangan, oleh karenanya kritik dan saran sangat diharapkan demi penyempurnaan Karya

Ilmiah Skripsi ini berguna bagi semuanya dan bermanfaat bagi pihak yang membutuhkan.

Wassalamu'alaikum Wr.Wb

Kudus, 2 Februari 2024

Penulis



Rizkanandya Ardaranie


DAFTAR ISI

HALAMAN JUDUL.....	ii
HALAMAN PENGESAHAN.....	v
MOTTO DAN PERSEMBAHAN.....	vi
PERNYATAAN KEASLIAN SKRIPSI.....	viii
ABSTRAK.....	ix
<i>ABSTRACT</i>	x
KATA PENGANTAR.....	xi
DAFTAR ISI.....	xiv
DAFTAR TABEL.....	xviii
DAFTAR GAMBAR.....	xix
DAFTAR LAMPIRAN.....	xx
BAB I PENDAHULUAN.....	1
1.1. Latar Belakang Penelitian.....	1
1.2. Ruang Lingkup.....	11
1.3. Perumusan Masalah.....	12
1.4. Tujuan Penelitian.....	13
1.5. Kegunaan Penelitian.....	14
1.5.1. Kegunaan Teoritis.....	14
1.5.2. Kegunaan Praktis.....	14
BAB II TINJAUAN PUSTAKA.....	16
2.1. Landasan Teori.....	16
2.1.1. Teori Keagenan (<i>Agency Theory</i>).....	16

2.1.2. Bank	18
2.1.3. Return on Assets	23
2.1.4. <i>Net Interest Margin</i>	23
2.1.5. Biaya Operasional dengan Pendapatan Operasional.....	25
2.1.6. <i>Loan to Deposit Ratio</i>	25
2.1.7. <i>Non Performing Loan</i>	26
2.1.8. <i>Capital Adequacy Ratio</i>	27
2.2. Hasil Penelitian Terdahulu.....	28
2.3. Kerangka Pemikiran Teoritis	36
2.4. Perumusan Hipotesis.....	37
2.4.1. Pengaruh <i>Net Interest Margin</i> terhadap <i>Return on Assets</i>	37
2.4.2. Pengaruh Biaya Operasional dengan Pendapatan Operasional terhadap <i>Return on Assets</i>	39
2.4.3. Pengaruh <i>Loan to Deposit Ratio</i> terhadap <i>Return on Assets</i>	40
2.4.4. Pengaruh <i>Non Performing Loan</i> terhadap <i>Return on Assets</i>	42
2.4.5. Pengaruh <i>Capital Adequacy Ratio</i> terhadap <i>Return on Assets</i>	44
BAB III METODE PENELITIAN.....	46
3.1. Rancangan Penelitian.....	46
3.2. Definisi Operasional dan Pengukuran Variabel.....	46
3.2.1. Variabel Dependen (Y)	47
3.2.2. Variabel Independen (X).....	47
3.3. Jenis dan Sumber Data.....	51
3.4. Populasi dan Sampel	52
3.4.1. Populasi	52
3.4.2. Sampel.....	52

3.5. Pengumpulan Data	54
3.6. Pengolahan Data.....	55
3.7. Analisis Data	55
3.7.1. Analisis Statistik Deskriptif	55
3.7.2. Analisis Regresi Data Panel	56
3.7.3. Jenis Model Regresi Estimasi	58
3.7.4. Pengujian Model Regresi Estimasi	59
3.7.5. Uji Asumsi Klasik.....	60
3.7.6. Uji Hipotesis.....	62
BAB IV HASIL PENELITIAN DAN PEMBAHASAN	64
4.1. Gambaran Umum Objek Penelitian	64
4.2. Penyajian Data	65
4.3. Analisis Data	65
4.3.1. Statistik Deskriptif	66
4.3.2. Uji Pemilihan Model.....	69
4.3.3. Uji Asumsi Klasik.....	72
4.3.4. Analisis Regresi Linier Data Panel menggunakan <i>Random Effect Model</i>	74
4.3.5. Uji Hipotesis.....	76
4.4. Pembahasan.....	80
4.4.1. Pengaruh <i>Net Interest Margin</i> terhadap Profitabilitas	80
4.4.2. Pengaruh Biaya Operasional dengan Pendapatan Operasional terhadap Profitabilitas	82
4.4.3. Pengaruh <i>Loan to Deposit Ratio</i> terhadap Profitabilitas.....	84
4.4.4. Pengaruh <i>Non Performing Loan</i> terhadap Profitabilitas.....	85

4.4.5. Pengaruh <i>Capital Adequacy Ratio</i> terhadap Profitabilitas.....	87
BAB V PENUTUP.....	90
5.1. Kesimpulan	90
5.2. Keterbatasan Penelitian.....	92
5.3. Saran.....	92
DAFTAR PUSTAKA	93
LAMPIRAN.....	97



DAFTAR TABEL

Tabel 1. 1 Perolehan <i>Return on Assets</i> (ROA) dan Jumlah Bank Konvensional yang Ada di Indonesia	4
Tabel 2. 1 Hasil Penelitian Terdahulu.....	28
Tabel 3. 1 Pemilihan Sampel Berdasarkan Kriteria.....	53
Tabel 4. 1 Seleksi Sampel Berdasarkan Kriteria.....	64
Tabel 4. 2 Hasil Statistik Deskriptif.....	67
Tabel 4. 3 Hasil Uji <i>Chow</i>	70
Tabel 4. 4 Hasil Uji <i>Hausman</i>	71
Tabel 4. 5 Hasil Uji <i>Breusch-Pagan Lagrange Multiplier</i>	71
Tabel 4. 6 Hasil Analisis Regresi Linier Data Panel dengan Estimasi Model <i>Random Effect</i>	74
Tabel 4. 7 Hasil Uji Koefisien Determinasi	76
Tabel 4. 8 Hasil Uji F.....	77
Tabel 4. 9 Hasil Uji t.....	78

DAFTAR GAMBAR

Gambar 2. 1 Kerangka Konseptual	36
Gambar 4. 1 Histogram Uji Normalitas Sebelum Transformasi Data.....	72
Gambar 4. 2 Histogram Uji Normalitas Setelah Transformasi Data	73



DAFTAR LAMPIRAN

Lampiran 1 Pemilihan Sampel Perusahaan Bank Swasta Nasional Konvensional	97
Lampiran 2 Daftar perusahaan yang dijadikan sampel penelitian	100
Lampiran 3 Tabulasi Data Profitabilitas (<i>Return on Assets</i>).....	101
Lampiran 4 Tabulasi Data <i>Net Interest Margin</i>	104
Lampiran 5 Tabulasi Data Biaya Operasional dengan Pendapatan Operasional	107
Lampiran 6 Tabulasi Data <i>Loan to Deposit Ratio</i>	110
Lampiran 7 Tabulasi Data <i>Non Performing Loan</i>	113
Lampiran 8 Tabulasi Data <i>Capital Adequacy Ratio</i>	116
Lampiran 9 Hasil Uji Analisis Regresi Data Panel dengan Aplikasi <i>Eviews 10</i>	119
Lampiran 10 Contoh Laporan Keuangan Salah Satu Sampel Penelitian.....	122