



**PENGARUH JUMLAH UANG BEREDAR, INFLASI, NILAI  
TUKAR, DAN TINGKAT SUKU BUNGA TERHADAP INDEKS  
HARGA SAHAM GABUNGAN PADA PERUSAHAAN  
FARMASI YANG TERDAFTAR DI BURSA EFEK  
INDONESIA TAHUN (2017-2022)**

**Skripsi**

Disusun untuk Memperoleh Gelar Sarjana Manajemen

**Disusun Oleh**

**REZA MEILINDA NURAZIZAH**

NIM 201911495

**PROGRAM STUDI MANAJEMEN  
FAKULTAS EKONOMI DAN BISNIS  
UNIVERSITAS MURIA KUDUS  
TAHUN 2024**



**PENGARUH JUMLAH UANG BEREDAR, INFLASI, NILAI  
TUKAR, DAN TINGKAT SUKU BUNGA TERHADAP INDEKS  
HARGA SAHAM GABUNGAN PADA PERUSAHAAN  
FARMASI YANG TERDAFTAR DI BURSA EFEK  
INDONESIA TAHUN (2017-2022)**

Skripsi ini diajukan sebagai salah satu syarat  
untuk menyelesaikan jenjang pendidikan  
Strata satu (S1) pada Fakultas Ekonomi dan Bisnis  
Universitas Muria Kudus

Oleh :  
**REZA MEILINDA NURAZIZAH**  
NIM 201911495

**PROGRAM STUDI MANAJEMEN  
FAKULTAS EKONOMI DAN BISNIS  
UNIVERSITAS MURIA KUDUS  
TAHUN 2024**

**PENGARUH JUMLAH UANG BEREDAR, INFLASI, NILAI TUKAR,  
DAN TINGKAT SUKU BUNGA TERHADAP INDEKS HARGA SAHAM  
GABUNGAN PADA PERUSAHAAN FARMASI YANG TERDAFTAR DI  
BURSA EFEK INDONESIA TAHUN (2017-2022)**

Nama : Reza Meilinda Nurazizah  
Nim : 201911495  
Program Studi : Manajemen

Skripsi ini telah disetujui untuk dipertahankan dihadapan Tim Penguji Ujian  
Skripsi Fakultas Ekonomi dan Bisnis Universitas Muria Kudus

Kudus.....

Pembimbing I



**(Dr. Suprivono, S.E., M.M)**

NIDN. 0614037104

Pembimbing II



**(Tina Rahayu, S.M., M.M)**

NIDN. 0611059601

Mengetahui,  
Ketua Program Studi Manajemen



**(Noor Indah Rahmawati, S.E., M.M)**

NIDN. 0024037701

**PENGARUH JUMLAH UANG BEREDAR, INFLASI, NILAI TUKAR,  
DAN TINGKAT SUKU BUNGA TERHADAP INDEKS HARGA SAHAM  
GABUNGAN PADA PERUSAHAAN FARMASI YANG TERDAFTAR DI  
BURSA EFEK INDONESIA TAHUN (2017-2022)**

Nama : Reza Meilinda Nurazizah  
Nim : 201911495  
Program Studi : Manajemen

Skripsi ini telah disetujui dan dipertahankan dihadapan Tim Penguji Ujian Skripsi  
Fakultas Ekonomi dan Bisnis Universitas Muria Kudus

Kudus.....

Mengetahui,  
Ketua Program Studi Manajemen

  
**(Noor indah Rahmawati, S.E., M.M)**  
NIDN. 0024037701


Pembimbing I

  
**(Dr. Suprivono, S.E., M.M)**  
NIDN. 0614037104

Mengetahui,  
Dekan

  
  
**(Dr. Kertati Sumekar, S.E., M.M)**  
NIDN. 0616077304

Pembimbing II

  
**(Tina Rahayu, S.M., M.M)**  
NIDN. 0611059601

## MOTTO DAN PERSEMBAHAN

### MOTTO :

“Dan bahwa manusia hanya memperoleh apa yang telah diusahakannya, dan sesungguhnya usahanya itu kelak akan dipelihatkan(kepadanya), akan diberi balasan kepadanya dengan balasan yang paling sempurna.”

(QS. An-Najm,39-40)

“Barang siapa menelusuri jalan untuk mencari ilmu pada-Nya, maka Allah SWT akan mempermudah baginya jalan menuju surga.”

(HR.Muslim)

### PERSEMBAHAN :

1. Orangtuaku tercinta Alm. Bapak Budi Tri Mulyono dan Ibu Yuliana Karniti.
2. Kakak Tersayang, Puspasari Rizky Ekarini.
3. Seluruh Dosen Fakultas Ekonomi dan Bisnis Program Studi Manajemen
4. Almamater Universitas Muria Kudus

## KATA PENGANTAR

Puji syukur atas kehadiran Allah SWT yang telah melimpahkan rahmat, taufiq dan hidayah-Nya, sehingga dalam kesempatan ini penulis dapat menyelesaikan skripsi yang berjudul **“Pengaruh Jumlah Uang Beredar, Inflasi, Nilai Tukar, dan Tingkat Suku Bunga terhadap Indeks Harga Saham Gabungan pada Perusahaan Farmasi yang Terdaftar di Bursa Efek Indonesia Tahun 2017-2022”**

Skripsi ini disusun dalam rangka memenuhi salah satu syarat untuk menyelesaikan ujian akhir guna memperoleh jenjang Sarjana (S1) Fakultas Ekonomi dan Bisnis Universitas Muria Kudus Program Studi Manajemen. Selama penyusunan skripsi penulis banyak mengalami kendala, namun berkat bimbingan, arahan, motivasi, bantuan dan dukungan dari berbagai pihak, Akhirnya skripsi ini dapat terselesaikan. Oleh karna itu, dalam kesempatan ini penulis mengucapkan terima kasih kepada :

1. Prof. Dr. Ir. Darsono, M.Si., selaku Rektor Universitas Muria Kudus
2. Dr. Kertati Sumekar, S.E., M.M., selaku Dekan Fakultas Ekonomi dan Bisnis Universitas Muria Kudus
3. Noor Indah Rahmawati, S.E., M.M., selaku Ketua Program Studi Manajemen Universitas Muria Kudus
4. Dr. Supriyono, S.E., M.M., selaku Dosen Pembimbing I yang telah memberikan bimbingan dan arahan dalam penyusunan skripsi
5. Tina Rahayu, S.M., M.M., selaku Dosen Pembimbing II yang telah memberikan bimbingan dan arahan dalam penyusunan skripsi

6. Bapak dan Ibu Dosen beserta seluruh staff pengajar Fakultas Ekonomi dan Bisnis Universitas Muria Kudus yang telah memberikan ilmu dan pembelajaran yang telah membantu penulis dalam penyusunan skripsi.
7. Orangtuaku tercinta Alm. Bapak Budi Tri Mulyono dan Ibu Yuliana Karniti serta keluargaku yang telah mendoakan dan memberikan dukungan finansial maupun non finansial, semoga penulis dapat membalas semua yang telah diberikannya.
8. Untuk kakakku Puspasari Rizky Ekarini yang sudah memberikan dukungan, doa, motivasi selama penyusunan skripsi.
9. Farid Handoko selaku pasangan yang selalu ada, yang menjadi support system terbaik dengan sabar mendengarkan keluh kesah, memberikan dukungan tulus, dan memberikan banyak semangat kepada penulis dalam menyelesaikan skripsi.
10. Teman seperjuangan dan sahabat yang sudah memberikan bantuan dan dukungan yang baik pada penulis selama proses penyusunan skripsi.

Penulis menyadari bahwa penyusunan skripsi masih jauh dalam kata sempurna dan masih banyak kekurangan. Oleh karna itu penulis mengharapkan kritik dan saran yang membangun. Semoga skripsi ini dapat bermanfaat bagi penulis, pembaca dan semua pihak.

Kudus, 27 Desember 2023  
Penulis

**Reza Meilinda Nurazizah**

201911495

**PENGARUH JUMLAH UANG BEREDAR, INFLASI, NILAI TUKAR,  
DAN TINGKAT SUKU BUNGA TERHADAP INDEKS HARGA SAHAM  
GABUNGAN PADA PERUSAHAAN FARMASI YANG TERDAFTAR DI  
BURSA EFEK INDONESIA TAHUN 2017 - 2022**

Reza Meilinda Nurazizah

201911495

Pembimbing : 1. Dr Supriyono, S.E., M.M

2. Tina Rahayu, S.M., M.M

**UNIVERSITAS MURIA KUDUS**

**FAKULTAS EKONOMI DAN BISNIS PROGRAM STUDI MANAJEMEN**

**ABSTRAK**

Penelitian ini bertujuan untuk menganalisis Pengaruh Jumlah Uang Beredar, Inflasi, Nilai Tukar, Suku Bunga terhadap Indeks Harga Saham Gabungan pada perusahaan farmasi yang terdaftar di Bursa Efek Indonesia periode 2017-2022. Penentuan sampel dilakukan dengan teknik *purposive sampling*. Penggunaan dalam penelitian ini sebanyak 10 perusahaan farmasi yang terdaftar di Bursa Efek Indonesia dari populasi 11 perusahaan. Teknik analisis yang digunakan dalam penelitian ini adalah uji deskriptif, uji asumsi klasik, uji regresi linier berganda dan uji hipotesis. Pengolahan data dilakukan dengan SPSS versi 26. Berdasarkan analisis yang dilakukan, berdasarkan hasil uji t ditemukan hasil bahwa Jumlah Uang Beredar berpengaruh positif dan signifikan pada Indeks Harga Saham Gabungan, Inflasi tidak berpengaruh dan tidak signifikan pada Indeks Harga Saham Gabungan, Nilai Tukar berpengaruh positif dan signifikan pada Indeks Harga Saham Gabungan dan Tingkat Suku Bunga tidak berpengaruh dan tidak signifikan terhadap Indeks Harga Saham Gabungan.

**Kata Kunci : Jumlah Uang Beredar, Inflasi, Nilai Tukar, Tingkat Suku Bunga, Indeks Harga Saham Gabungan.**



***THE INFLUENCE OF MONEY SUPPLY, INFLATION, EXCHANGE RATE,  
AND INTEREST RATES ON THE COMBINED STOCK PRICE INDEX IN  
PHARMACEUTICAL COMPANIES LISTED ON THE INDONESIAN  
STOCK EXCHANGE, 2017 – 2022***

Reza Meilinda Nurazizah

201911495

Adviser : 1. Dr Supriyono, S.E., M.M

2. Tina Rahayu, S.M., M.M

**UNIVERSITAS MURIA KUDUS**

***FACULTY OF ECONOMICS AND BUSINESS MANAGEMENT STUDY  
PROGRAM***

***ABSTRACT***

*This research aims to analyze the influence of money supply, inflation, exchange rates, interest rates on the Composite Stock Price Index in pharmaceutical companies listed on the Indonesia Stock Exchange for the 2017-2022 period. Sample determination was carried out using a purposive sampling technique. Used in this research were 10 pharmaceutical companies listed on the Indonesian Stock Exchange from a population of 11 companies. The analysis techniques used in this research are descriptive tests, classical assumption tests, multiple linear regression tests and hypothesis tests. Data processing was carried out using SPSS version 26. Based on the analysis carried out, based on the results of the t test, it was found that the Money Supply had a positive and significant effect on the Composite Stock Price Index, Inflation had no and insignificant effect on the Composite Stock Price Index, the Exchange Rate had a positive and significant effect. significant on the Composite Stock Price Index and Interest Rates have no effect and are not significant on the Composite Stock Price Index.*

***Keywords: Money Supply, Inflation, Exchange Rate, Interest Rate, Composite Stock Price Index.***

## DAFTAR ISI


Halaman

<b>HALAMAN SAMPUL</b> .....	<b>i</b>
<b>HALAMAN JUDUL</b> .....	<b>ii</b>
<b>HALAMAN PENGESAHAN</b> .....	<b>iii</b>
<b>HALAMAN PERSETUJUAN</b> .....	<b>iv</b>
<b>MOTTO DAN PERSEMBAHAN</b> .....	<b>v</b>
<b>KATA PENGANTAR</b> .....	<b>vi</b>
<b>ABSTRAK</b> .....	<b>viii</b>
<b>ABSTRACT</b> .....	<b>ix</b>
<b>DAFTAR ISI</b> .....	<b>x</b>
<b>DAFTAR TABEL</b> .....	<b>xiv</b>
<b>DAFTAR GAMBAR</b> .....	<b>xv</b>
<b>DAFTAR LAMPIRAN</b> .....	<b>xvi</b>
<b>BAB I PENDAHULUAN</b> .....	<b>1</b>
1.1 Latar Belakang Masalah .....	1
1.2 Ruang Lingkup .....	14
1.3 Perumusan Masalah.....	14
1.4 Tujuan Penelitian.....	15
1.5 Manfaat Penelitian.....	16
<b>BAB II TINJAUAN PUSTAKA</b> .....	<b>17</b>
2.1 Kajian Pustaka .....	17
2.1.1 Jumlah Uang Beredar.....	17
2.1.2 Inflasi .....	20
2.1.3 Nilai Tukar .....	22
2.1.4 Tingkat Suku Bunga .....	26
2.1.5 Indeks Harga Saham Gabungan.....	28
2.2 Tinjauan Penelitian Terdahulu .....	30
2.3 Pengaruh Antar Variabel .....	33

2.3.1 Pengaruh Jumlah Uang Beredar Terhadap Indeks Harga Saham Gabungan.....	33
2.3.2 Pengaruh Inflasi Terhadap Indeks Harga Saham.....	34
2.3.3 Pengaruh Nilai Tukar Terhadap Indeks Harga Saham Gabungan.....	34
2.3.4 Pengaruh Tingkat Suku Bunga Terhadap Indeks Harga Saham Gabungan.....	35
2.4 Kerangka Pemikiran Teoritis.....	36
2.5 Hipotesis.....	37
<b>BAB III METODE PENELITIAN.....</b>	<b>38</b>
3.1 Rancangan Penelitian.....	38
3.2 Variabel Penelitian.....	38
3.2.1 Jenis Variabel.....	38
3.2.2 Definisi Operasional Variabel.....	39
3.3 Jenis dan Sumber Data.....	41
3.4 Populasi dan Sampel.....	42
3.4.1 Populasi.....	42
3.4.2 Sampel.....	43
3.5 Pengumpulan Data.....	45
3.6 Pengolahan Data.....	45
3.7 Analisis Data.....	46
3.7.1 Analisis Statistik Deskriptif.....	47
3.7.2 Uji asumsi Klasik.....	47
3.7.3 Uji Regresi Linear Berganda.....	49
3.7.4 Uji Hipotesis.....	50
3.7.5 Uji Koefisien Determinasi ( $R^2$ ).....	51
<b>BAB IV HASIL PENELITIAN DAN PEMBAHASAN.....</b>	<b>52</b>
4.1 Gambaran Umum Objek Penelitian.....	52
4.1.1 PT Darya Varia Laboratoria Tbk (DVLA).....	53
4.1.2 PT Indofarma Tbk (INAF).....	54
4.1.3 PT Kimia Farma, Tbk (KAEF).....	56
4.1.4 PT. Kalbe Farma, Tbk (KLBF).....	57

4.1.5	PT. Merck Indonesia, Tbk (MERK)	58
4.1.6	PT Pharpos Tbk (PEHA)	59
4.1.7	PT Pyridam Farma Tbk (PYFA)	60
4.1.8	PT Millenium Pharmacon Internationa, Tbk (SDPC)	61
4.1.9	PT Industri Jamu & Farmasi Sido Muncul, Tbk (SIDO)	62
4.1.10	PT Tempo Scan Pacific, Tbk (TSPC)	64
4.2	Penyajian Data	66
4.2.1	Jumlah Uang Beredar	66
4.2.2	Inflasi	67
4.2.3	Nilai Tukar	69
4.2.4	Tingkat Suku Bunga	70
4.2.5	Indeks Harga Saham Gabungan	71
4.3	Analisis Statistik Deskriptif	73
4.4	Pengujian Asumsi Klasik	74
4.4.1	Uji Normalitas	74
4.4.2	Uji Linearitas	76
4.4.3	Uji Heteroskedastisitas	79
4.4.4	Uji Autokorelasi	81
4.4.5	Uji Multikolinearitas	82
4.5	Analisis Regresi Linier Berganda	83
4.6	Uji Hipotesis	85
4.6.1	Uji Hipotesis Secara Parsial (Uji Statistik t)	85
4.6.2	Uji Hipotesis Secara Simultan (Uji Statistik F)	87
4.6.3	Uji Koefisien Determinasi ( $R^2$ )	88
4.7	Pembahasan	89
4.7.1	Pengaruh Jumlah Uang Beredar terhadap Indeks Harga Saham Gabungan	89
4.7.2	Pengaruh Inflasi terhadap Indeks Harga Saham Gabungan	90
4.7.3	Pengaruh Nilai Tukar terhadap Indeks Harga Saham Gabungan	91

4.7.4 Pengaruh Tingkat Suku Bunga terhadap Indeks Harga Saham Gabungan.....	92
4.7.5 Pengaruh Jumlah Uang Beredar, Inflasi, Nilai Tukar dan Tingkat Suku Bunga terhadap Indeks Harga Saham Gabungan .....	92
<b>BAB V KESIMPULAN DAN SARAN.....</b>	<b>94</b>
5.1 Kesimpulan.....	94
5.2 Saran.....	95
<b>DAFTAR PUSTAKA .....</b>	<b>97</b>




## DAFTAR TABEL

	Halaman
Tabel 1. 1 Kinerja Indeks Harga Saham Gabungan (IHSG) 2017-2022.....	7
Tabel 1. 2 Indeks Harga Saham Gabungan Sub Sektor Farmasi .....	8
Tabel 1. 3 Tingkat Inflasi Tahun 2019-2021 .....	10
Tabel 3. 1 Definisi Operasional Variabel.....	40
Tabel 3. 2 Data Populasi Tahun 2017-2022.....	42
Tabel 3. 3 Prosedur Pengambilan Kriteria Pemilihan Sampel.....	44
Tabel 3. 4 Daftar Perusahaan Sub Sektor Farmasi Yang Memenuhi Kriteria Pemilihan Sampel .....	44
Tabel 4 1 Perusahaan Industri Farmasi Yang Terdaftar di BEI.....	52
Tabel 4 2 Jumlah Uang Beredar Sektor Farmasi Tahun 2017-2022.....	67
Tabel 4 3 Inflasi .....	68
Tabel 4 4 Nilai Tukar .....	70
Tabel 4 5 Tingkat Suku Bunga.....	71
Tabel 4 6 Indeks Harga Saham Gabungan.....	72
Tabel 4 7 Hasil Statistik Deskriptif.....	73
Tabel 4 8 Uji Kolmogrov-Smirnov .....	75
Tabel 4 9 Uji Linieritas Jumlah Uang Beredar Terhadap IHSG .....	77
Tabel 4 10 Uji Linieritas Inflasi Terhadap IHSG.....	77
Tabel 4 11 Uji Linieritas Nilai Tukar Terhadap IHSG .....	78
Tabel 4 12 Uji Linieritas Suku Bunga Terhadap IHSG .....	79
Tabel 4 13 Uji Glejser.....	81
Tabel 4 14 Uji Durbin Watson.....	82
Tabel 4 15 Uji Multikolinearitas .....	82
Tabel 4 16 Analsiis Regresi Linier Berganda .....	83
Tabel 4 17 Uji F .....	87
Tabel 4 18 Uji Koefisien Determinasi .....	88

## DAFTAR GAMBAR

	Halaman
Gambar 1. 1 Grafik pergerakan IHSG di BEI Tahun 2017-2022 .....	6
Gambar 1. 2 Kenaikan suku Bunga BI 2019-2022 .....	11
Gambar 2. 1 Kerangka Pemikiran Teoritis .....	36
Gambar 4. 1 Scaterplot.....	80



## DAFTAR LAMPIRAN

	Halaman
Lampiran 1 Sampel Penelitian .....	103
Lampiran 2 Data Variabel.....	105
Lampiran 3 Tabulasi Data.....	112
Lampiran 4 Output Pengolahan Data.....	114
Lampiran 5 Tabel Uji T .....	120
Lampiran 6 Tabel Uji F.....	121

