



**PENGARUH *GOOD CORPORATE GOVERNANCE*, *LEVERAGE*,  
UKURAN PERUSAHAAN, LIKUIDITAS DAN STRUKTUR  
MODAL TERHADAP KINERJA KEUANGAN PADA  
PERUSAHAAN PERTAMBANGAN SEKTOR EKONOMI SUB  
SEKTOR BATU BARA YANG TERDAFTAR  
DI BURSA EFEK INDONESIA TAHUN 2019-2022**

Skripsi

Disusun untuk Memperoleh Gelar Sarjana Manajemen

Disusun Oleh

**KHUSNATUL AINIYAH**

**NIM : 201911649**

**PROGRAM STUDI MANAJEMEN  
FAKULTAS EKONOMI DAN BISNIS  
UNIVERSITAS MURIA KUDUS  
2024**





**PENGARUH *GOOD CORPORATE GOVERNANCE*, *LEVERAGE*,  
UKURAN PERUSAHAAN, LIKUIDITAS DAN STRUKTUR  
MODAL TERHADAP KINERJA KEUANGAN PADA  
PERUSAHAAN PERTAMBANGAN SEKTOR EKONOMI  
SUB SEKTOR BATU BARA YANG TERDAFTAR  
DI BURSA EFEK INDONESIA TAHUN 2019-2022**

Skripsi ini diajukan sebagai salah satu syarat  
untuk menyelesaikan jenjang Pendidikan  
Strata satu (S1) pada Fakultas Ekonomi dan Bisnis  
Universitas Muria Kudus

Oleh:

**KHUSNATUL AINIYAH  
201911649**

**PROGRAM STUDI MANAJEMEN  
FAKULTAS EKONOMI DAN BISNIS  
UNIVERSITAS MURIA KUDUS  
TAHUN 2024**

**PENGARUH *GOOD CORPORATE GOVERNANCE*, *LEVERAGE*, UKURAN  
PERUSAHAAN, LIKUIDITAS DAN STRUKTUR MODAL TERHADAP  
KINERJA KEUANGAN PADA PERUSAHAAN PERTAMBANGAN  
SEKTOR EKONOMI SUB SEKTOR BATU BARA YANG TERDAFTAR  
DI BURSA EFEK INDONESIA TAHUN 2019-2022**

Nama : Khusnatul Ainiyah

Nim : 201911649

Program Studi : Manajemen

Skripsi ini telah disetujui untuk dipertahankan dihadapan Tim Penguji Ujian Skripsi

Fakultas Ekonomi dan Bisnis Universitas Muria Kudus


Kudus, .....2024

Pembimbing I

Pembimbing II

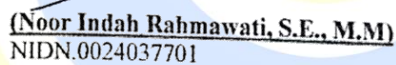


**(Dr. Supriono, S.E., M.M)**  
NIDN.0614037104



**(Hutomo Rusdianto, S.E., MBA., AWM., QWM., CBV)**  
NIDN.0619108502

Mengetahui  
Ketua Program Studi Manajemen



**(Noor Indah Rahmawati, S.E., M.M)**  
NIDN.0024037701

PENGARUH *GOOD CORPORATE GOVERNANCE*, *LEVERAGE*, UKURAN  
PERUSAHAAN, LIKUIDITAS DAN STRUKTUR MODAL TERHADAP  
KINERJA KEUANGAN PADA PERUSAHAAN PERTAMBANGAN  
SEKTOR EKONOMI SUB SEKTOR BATU BARA YANG TERDAFTAR  
DI BURSA EFEK INDONESIA TAHUN 2019-2022

Nama : Khusnatul Ainiyah  
Nim : 201911649  
Program Studi : Manajemen

Skripsi ini telah disetujui dan dipertahankan dihadapan Tim Penguji Ujian Skripsi  
Fakultas Ekonomi dan Bisnis Universitas Muria Kudus

Kudus, .....2024

Mengetahui  
Ketua Program Studi Manajemen



(Noor Indah Rahmawati, S.E., M.M)  
NIDN.0024037701

Pembimbing I




(Dr. Supriyono, S.E., M.M)  
NIDN.0614037104

Mengetahui  
Dekan



(Dr. Kertati Sumekar, S.E., M.M)  
NIDN.0616077304

Pembimbing II



(Hutomo Rusdianto, S.E., MBA., AWM., QWM., CBV)  
NIDN.0619108502

## **MOTTO DAN PERSEMBAHAN**

### **MOTTO**

"Hai orang-orang yang beriman, jadikanlah sabar dan shalat sebagai penolongmu, sesungguhnya Allah bersama orang-orang yang sabar"

(Q. S. Al-Baqarah:153)

"Kebanyakan orang merasa sukses itu adalah jerih payah sendiri, tanpa campur tangan Tuhan. Mengingat Tuhan adalah sebagai ibadah vertikal dan menolong sesama sebagai ibadah horizontal"

(Bob Sadino))

"Tiada kata terlambat untuk mencapai sesuatu yang ingin kamu capai, kunci kesuksesan adalah ketika kamu memiliki niat untuk menggapai apa yang kamu inginkan bukan hanya diam meratapi nasib"

(Penulis)

### **PERSEMBAHAN**

1. Kedua orang tua saya tercinta yang telah memberikan segala yang terbaik untuk saya.
2. Kakak saya tercinta yang telah memberikan semangat motivasi dan dukungannya setiap saat.
3. Seluruh dosen Fakultas Ekonomi dan Bisnis terkhususnya dosen pembimbing I dan dosen pembimbing II yang telah membantu dalam menyelesaikan tugas skripsi.
4. Teman-teman seperjuangan yang selalu ada untuk menemani suka dan duka selama perkuliahan.

## KATA PENGANTAR

Segala puji syukur penulis panjatkan kehadirat Allah SWT yang telah melimpahkan rahmat, karunia dan hidayah-Nya sehingga penulis dapat menyelesaikan skripsi dengan judul “PENGARUH *GOOD CORPORATE GOVERNANCE*, *LEVERAGE*, UKURAN PERUSAHAAN, LIKUIDITAS DAN STRUKTUR MODAL TERHADAP KINERJA KEUANGAN PADA PERUSAHAAN PERTAMBANGAN SEKTOR EKONOMI SUB SEKTOR BATU BARA YANG TERDAFTAR DI BEI TAHUN 2019-2022”. Adapun tujuan dari penulisan ini adalah untuk memenuhi salah satu syarat dalam memperoleh gelar sarjana pada Fakultas Ekonomi dan Bisnis Program Studi Manajemen Universitas Muria Kudus. Maka penulis mengucapkan terima kasih kepada:

1. Prof. Dr. Ir. Darsono, M.Si., selaku Rektor Universitas Muria Kudus.
2. Dr. Kertati Sumekar, S.E., M.M., selaku Dekan Fakultas Ekonomi dan Bisnis Universitas Muria Kudus.
3. Noor Indah Rahmawati, S.E., M.M. Selaku Ketua Program Studi Manajemen Fakultas Ekonomi dan Bisnis Universitas Muria Kudus.
4. Dr. Supriyono, S.E., M.M., selaku Dosen Pembimbing I yang telah memberikan bimbingan dan pengarahannya dalam penyusunan skripsi.
5. Hutomo Rusdianto, S.E., MBA., AWM., QWM., CBV selaku Dosen Pembimbing II yang telah memberikan bimbingan dan pengarahannya dalam penyusunan skripsi.

6. Bapak dan Ibu Dosen beserta seluruh staf pengajar Fakultas Ekonomi dan Bisnis Universitas Muria Kudus yang telah memberikan ilmu dan pembelajaran yang telah membantu penulis dalam penyusunan skripsi.
7. Kedua orang tua dan keluarga yang telah memberikan doa dan dukungan untuk menyelesaikan skripsi ini.

Penulis menyadari bahwa dalam pembuatan skripsi ini masih banyak kekurangan. Oleh karena itu kritik dan saran yang membangun dari pembimbing dan pembaca sangat penulis harapkan. Semoga skripsi ini dapat bermanfaat bagi semua pihak.

Kudus, Januari 2024

Penulis

**Khusnatul Ainiyah**

NIM. 201911649



**Pengaruh *Good Corporate Governance*, *Leverage*, Ukuran Perusahaan, Likuiditas, Dan Struktur Modal Terhadap Kinerja Keuangan Pada Perusahaan Pertambangan Sub Ekonomi Sub Sektor Batu Bara Yang Terdaftar Di BEI Tahun 2019-2022**

**KHUSNATUL AINIYAH**

NIM. 201911649

Pembimbing :1. Dr. Supriyono, S.E., M.M.  
2. Hutomo Rusdianto, S.E., MBA., AWM., QWM.,CBV

**UNIVERSITAS MURIA KUDUS  
FAKULTAS EKONOMI DAN BISNIS PROGRAM STUDI MANAJEMEN**

**ABSTRAKSI**

*Penelitian ini dilakukan untuk menganalisis pengaruh good corporate governance, leverage, ukuran perusahaan, likuiditas, dan struktur modal terhadap kinerja keuangan pada perusahaan pertambangan sub ekonomi sub sektor batu bara yang terdaftar di BEI tahun 2019-2022 secara parsial dan simultan. Rancangan penelitian yang digunakan dalam penelitian ini adalah penelitian kuantitatif. Sampel pada penelitian ini adalah perusahaan pertambangan sub ekonomi sub sektor batu bara yang terdaftar di BEI tahun 2019-2022 sebanyak 18 perusahaan dan teknik pengambilan sampel menggunakan purposive sampling. Metode analisis yang digunakan adalah analisis regresi linear berganda. Hasil penelitian menunjukkan bahwa secara parsial good corporate governance, leverage, likuiditas tidak berpengaruh dan tidak signifikan terhadap kinerja keuangan. Ukuran perusahaan berpengaruh positif dan signifikan terhadap kinerja keuangan, struktur modal berpengaruh negatif dan signifikan terhadap kinerja keuangan. Secara simultan good corporate governance, leverage, ukuran perusahaan, likuiditas dan struktur modal berpengaruh positif dan signifikan terhadap kinerja keuangan.*

Kata kunci: *Good Corporate Governance*, *Leverage*, Ukuran Perusahaan, Likuiditas, Struktur Modal, Kinerja Keuangan

***The Effect of Good Corporate Governance, Leverage, Firm Size, Liquidity, and Capital Structure on Financial Performance in Sub-Economic Mining Companies in the Coal Sub-Sector Listed on the IDX in 2019-2022***

**KHUSNATUL AINIYAH**

NIM. 201911649

Advisor : 1. Dr. Supriyono, S.E., M.M.  
2. Hutomo Rusdianto, S.E., MBA., AWM., QWM., CBV

**UNIVERSITAS MURIA KUDUS  
FACULTY OF ECONOMICS AND BUSINESS MANAGEMENT STUDY  
PROGRAM**

**ABSTRACT**

*This research was conducted to analyze the influence of good corporate governance, leverage, firm size, liquidity and capital structure on the financial performance of sub-economic coal sub-sector mining companies listed on the IDX in 2019-2022 partially and simultaneously. The research design used in this research is quantitative research. The sample in this study was 18 sub-economic coal sub-sector mining companies listed on the IDX in 2019-2022 and the sampling technique used purposive sampling. The analytical method used is multiple linear regression analysis. The research results show that partially good corporate governance, leverage, liquidity have no effect and are not significant on financial performance. Firm size has a positive and significant effect on financial performance, capital structure has a negative and significant effect on financial performance. Simultaneously, good corporate governance, leverage, company size, liquidity and capital structure have a positive and significant effect on financial performance.*

*Keywords: Good Corporate Governance, Leverage, Firm Size, Liquidity, Capital Structure, Financial Performance*

## DAFTAR ISI

	<b>Halaman</b>
HALAMAN PERSETUJUAN.....	ii
MOTTO DAN PERSEMBAHAN .....	iii
KATA PENGANTAR .....	v
ABSTRAKSI .....	vii
<i>ABSTRACT</i> .....	viii
DAFTAR ISI.....	ix
DAFTAR TABEL.....	xii
DAFTAR GAMBAR .....	xiii
DAFTAR LAMPIRAN.....	xiv
BAB I PENDAHULUAN.....	1
1.1    Latar Belakang .....	1
1.2    Ruang Lingkup.....	10
1.3    Perumusan Masalah.....	10
1.4    Tujuan Penelitian.....	12
1.5    Manfaat Penelitian.....	13
BAB II TINJAUAN PUSTAKA.....	15
2.1    Landasan Teori .....	15
2.1.1    Teori Pensinyalan ( <i>Signaling Theory</i> ) .....	15
2.1.2    Pengertian Kinerja Keuangan .....	16
2.1.3    Pengertian <i>Good Corporate Governance</i> .....	17
2.1.4    Pengertian <i>Leverage</i> .....	19
2.1.5    Pengertian Ukuran Perusahaan .....	22
2.1.6    Pengertian Likuiditas .....	23
2.1.7    Pengetian Struktur Modal .....	24
2.2    Penelitian Terdahulu.....	26
2.3    Pengaruh Antar Variabel .....	30
2.3.1    Pengaruh GCG Terhadap Kinerja Keuangan.....	30
2.3.2    Pengaruh <i>Leverage</i> Terhadap Kinerja Keuangan .....	32
2.3.3    Pengaruh Ukuran Perusahaan Terhadap Kinerja Keuangan .....	33

2.3.4	Pengaruh Likuiditas Terhadap Kinerja Keuangan .....	35
2.3.5	Pengaruh Struktur Modal Terhadap Kinerja Keuangan.....	36
2.4	Kerangka Konseptual .....	37
2.5	Hipotesis.....	38
<b>BAB III</b>	<b>METODE PENELITIAN.....</b>	<b>40</b>
3.1	Rancangan Penelitian .....	40
3.2	Variabel penelitian .....	40
3.3	Jenis dan Sumber Data .....	43
3.4	Populasi dan Sampel .....	44
3.5	Pengumpulan Data .....	47
3.6	Pengolahan Data.....	47
3.7	Analisis Data .....	47
<b>BAB IV</b>	<b>HASIL DAN PEMBAHASAN .....</b>	<b>53</b>
4.1	Gambaran Umum Objek Penelitian .....	53
4.4.1	Adaro Energy Tbk.....	54
4.4.2	PT. Batulicin Nusantara Maritim Tbk.....	54
4.4.3	PT. Astrindo Nusantara Infrastruktur.....	54
4.4.4	Baramulti Seksessarana Tbk .....	54
4.4.5	Bayan Resources Tbk.....	55
4.4.6	PT Harum Energy Tbk.....	55
4.4.7	Golden Energy Minus Tbk.....	55
4.4.8	PT Indo Tambangraya Megah Tbk .....	55
4.4.9	PT Mitrabara Adiperdana Tbk .....	56
4.4.10	Samindo Resources Tbk.....	56
4.4.11	PT. IMC Pelita Logistik Tbk.....	56
4.4.12	Bukit Asam Tbk .....	56
4.4.13	PT. Indo Straits Tbk .....	56
4.4.14	Petrosea Tbk.....	57
4.4.15	PT. Sumber Energy Tbk.....	57
4.4.16	PT. Transcoal Pacific Tbk.....	57
4.4.17	PT Tbs Energi Utama Tbk .....	57

4.4.18	PT. Trans Power Marine Tbk.....	58
4.2	Penyajian Data.....	58
4.2.1	Kinerja keuangan .....	58
4.2.2	<i>Good Corporate Governance</i> .....	60
4.2.3	<i>Leverage</i> .....	62
4.2.4	Ukuran perusahaan.....	64
4.2.5	Likuiditas .....	67
4.2.6	Struktur modal.....	69
4.3	Analisis Data .....	71
4.3.1	Statistik Deskriptif .....	71
4.3.2	Pengujian Asumsi Klasik .....	73
4.3.3	Uji Regresi Linear Berganda.....	77
4.3.4	Uji Hipotesis .....	79
4.4	Pembahasan .....	83
4.4.1	Pengaruh GCG Terhadap Kinerja Keuangan.....	83
4.4.2	Pengaruh <i>Leverage</i> Terhadap Kinerja Keuangan .....	84
4.4.3	Pengaruh Ukuran Perusahaan Terhadap Kinerja Keuangan .....	85
4.4.4	Pengaruh Likuiditas Terhadap Kinerja Keuangan .....	86
4.4.5	Pengaruh Struktur Modal Terhadap Kinerja Keuangan.....	87
4.4.6	Pengaruh <i>Good Corporate Governance, Leverage, Ukuran Perusahaan, Likuiditas, dan Struktur Modal Terhadap Kinerja Keuangan ...</i>	88
BAB V KESIMPULAN DAN SARAN.....		90
5.1	Kesimpulan.....	90
5.2	Saran .....	92
DAFTAR PUSTAKA .....		93
LAMPIRAN.....		97

## DAFTAR TABEL

	<b>Halaman</b>
Tabel 3. 1 Daftar Populasi Sub Sektor Batu Bara Periode 2019-2022 .....	44
Tabel 3. 2 Kriteria Sampel Penelitian .....	46
Tabel 3. 3 Daftar Perusahaan yang Menjadi Sampel Penelitian .....	46
Tabel 3. 4 Pengambilan Keputusan Ada Tidaknya Autokorelasi .....	50
Tabel 4. 1 Data Perusahaan pada Sub Sektor Batu Bara.....	53
Tabel 4. 2 Data Kinerja Keuangan Sub Sektor Batu Bara .....	58
Tabel 4. 3 Data GCG.....	60
Tabel 4. 4 Data Leverage .....	63
Tabel 4. 5 Data Ukuran Perusahaan .....	65
Tabel 4. 6 Data Likuiditas .....	67
Tabel 4. 7 Data Struktur Modal.....	69
Tabel 4. 8 Hasil Statistik Deskriptif Setelah Transformasi.....	71
Tabel 4. 9 Hasil Uji Normalitas Setelah Transformasi .....	74
Tabel 4. 10 Hasil Uji Multikolinearitas Setelah Transformasi .....	75
Tabel 4. 11 Hasil Uji Heteroskedastisitas Setelah Transformasi .....	76
Tabel 4. 13 Hasil Uji Autokorelasi Setelah Transformasi.....	77
Tabel 4. 14 Uji Regresi Linear Berganda Setelah Transformasi .....	78
Tabel 4. 15 Hasil Uji-t Statistik Setelah Transformasi .....	80
Tabel 4. 16 Hasil Uji-F Statistik Setelah Transformasi .....	82
Tabel 4. 17 Hasil Koefisien Determinasi Setelah Transformasi .....	83

## DAFTAR GAMBAR

	<b>Halaman</b>
Gambar 1. 1 Pertumbuhan Industri Pengolahan .....	1
Gambar 1. 2 Harga Batu Bara Acuan Periode 2020-2022 .....	6
Gambar 2. 1 Kerangka Pemikiran Teoritis .....	38
Gambar 4. 1 Grafik Kinerja Keuangan.....	59
Gambar 4. 2 Grafik GCG .....	61
Gambar 4. 3 Grafik Leverage.....	63
Gambar 4. 4 Grafik Ukuran Perusahaan .....	66
Gambar 4. 5 Grafik Likuiditas .....	68
Gambar 4. 6 Grafik Struktur Modal .....	70

## DAFTAR LAMPIRAN

	<b>Halaman</b>
Lampiran 1 Daftar Perusahaan Populasi Penelitian .....	98
Lampiran 2 Daftar Perusahaan Sampel Penelitian .....	100
Lampiran 3 Data Perusahaan Variabel Kinerja Keuangan (Y) .....	101
Lampiran 4 Data Perusahaan Variabel Good Corporate Governance .....	104
Lampiran 5 Data Perusahaan Variabel Leverage .....	107
Lampiran 6 Data Perusahaan Variabel Ukuran Perusahaan .....	110
Lampiran 7 Data Perusahaan Variabel Likuiditas .....	113
Lampiran 8 Data Perusahaan Variabel Struktur Modal .....	116
Lampiran 9 Data Input SPSS .....	119
Lampiran 10 Statistik Deskriptif .....	121
Lampiran 11 Hasil Uji Asumsi Klasik .....	122
Lampiran 12 Hasil Analisis Regresi Linear Berganda .....	126
Lampiran 13 Hasil Uji Hipotesis .....	127
Lampiran 14 Laporan Keuangan Sampel Perusahaan .....	130