



**PENGARUH PER, DER, ROA, CR TERHADAP *RETURN*
SAHAM (STUDI KASUS PERUSAHAAN MANUFAKTUR SUB-
SEKTOR TEKSTIL DAN GARMEN YANG TERDAFTAR DI
BEI TAHUN 2018-2022)**

Skripsi

Disusun untuk Menperoleh Gelar Sarjana Manajemen

Disusun Oleh

Hasanal Mahardhika Amrullah

NIM: 201911727

**PROGRAM STUDI MANAJEMEN
FAKULTAS EKONOMI DAN BISNIS
UNIVERSITAS MURIA KUDUS**

2023



**PENGARUH PER, DER, ROA, CR TERHADAP *RETURN*
SAHAM (STUDI KASUS PERUSAHAAN MANUFAKTUR SUB-
SEKTOR TEKSTIL DAN GARMEN YANG TERDAFTAR DI
BEI TAHUN 2018-2022)**

Skripsi

Disusun untuk Menperoleh Gelar Sarjana Manajemen

Disusun Oleh

Hasanal Mahardhika Amrullah

NIM: 201911727

**PROGRAM STUDI MANAJEMEN
FAKULTAS EKONOMI DAN BISNIS
UNIVERSITAS MURIA KUDUS**

2023

**PENGARUH PER, DER, ROA, CR TERHADAP *RETURN SAHAM*
(STUDI KASUS PERUSAHAAN MANUFAKTUR SUB-SEKTOR
TEKSTIL DAN GARMEN YANG TERDAFTAR DI BEI TAHUN
2018-2022)**

Nama : Hasanah Mahardhika Amrullah

NIM : 201911727


Program Studi : Manajemen

Skripsi ini telah disetujui untuk dipertahankan dihadapan Tim Penguji Ujian Skripsi

Fakultas Ekonomi dan Bisnis Universitas Muria Kudus

Kudus, 7 Oktober 2023


Pembimbing I



(Dr. Kertati Sumekar, S.E., M.M)

NIDN. 0616077304

Pembimbing II



(Tina Rahayu, S.M., M.M)

NIDN. 0611059601

Mengetahui

Ketua Program Studi Manajemen



(Noor Indah Rahmawati, S.E., M.M)

NIDN. 0024037701

**PENGARUH PER, DER, ROA, CR TERHADAP *RETURN SAHAM*
(STUDI KASUS PERUSAHAAN MANUFAKTUR SUB-SEKTOR
TEKSTIL DAN GARMEN YANG TERDAFTAR DI BEI TAHUN
2018-2022)**

Nama : Hasanah Mahardhika Amrullah
NIM : 201911727
Program Studi : Manajemen

Skripsi ini telah disetujui dan dipertahankan dihadapan Tim Penguji Ujian Skripsi
Fakultas Ekonomi dan Bisnis Universitas Muria Kudus

Kudus, 2023

Mengetahui


Ketua Program Studi Manajemen



(Noor Indah Rahmawati, S.E., M.M)

NIDN. 0024037701

Pembimbing I





(Dr. Kertati Sumekar, S.E., M.M)

NIDN. 0616077304

Mengetahui


Dekan



(Dr. Kertati Sumekar, S.E., M.M)

NIDN. 0616077304

Pembimbing II



(Tina Rahayu, S.M., M.M)

NIDN. 0611059601

MOTTO DAN PERSEMBAHAN

MOTTO

**“Maka sesungguhnya bersama kesulitan ada kemudahan, Sesungguhnya
bersama kesulitan ada kemudahan”**

(QS. Al-Insyirah: 5-6)

“Dan bahwa manusia hanya memperoleh apa yang mereka usahakan”

(QS. An-Najm: 39)

PERSEMBAHAN

Skripsi ini saya persembahkan kepada:

1. Ayah dan Ibu yang telah memberikan dukungan materi, semangat serta kasih sayang yang tak terhingga.
2. Sahabat dan teman yang selalu memberikan dukungan, ilmu, dan pengalaman.
3. Almamater Universitas Muria Kudus

KATA PENGANTAR

Puji dan syukur penulis panjatkan ke hadirat Allah S.W.T atas semua limpahan rahmat dan karunia-Nya sehingga penulis dapat menyelesaikan skripsi yang berjudul “Pengaruh *Price Earning Ratio* (PER), *Debt to Equity Ratio* (DER), *Return On Assets* (ROA), *Current Ratio* (CR) terhadap *Return Saham* Perusahaan Manufaktur Sub-Sektor Tekstil dan Garmen yang Terdaftar di BEI Tahun 2018-2022”

Peneliti menyadari sepenuhnya tanpa bimbingan dari berbagai pihak Skripsi ini tidak akan dapat diselesaikan dengan baik dan benar. Oleh karena itu pada kesempatan ini penulis ingin menyampaikan rasa terima kasih dan semoga Allah menambah kebaikan atas mereka khususnya kepada:

1. Ibu Dr. Kertati Sumekar, S.E., M.M. selaku Dekan Fakultas Ekonomi dan Bisnis Universitas Muria Kudus dan Dosen Pembimbing I yang telah bersabar membimbing saya dan meluangkan waktunya untuk memberikan petunjuk seta arahan dalam penyusunan skripsi saya.
2. Ibu Noor Indah Rahmawati, S.E., M.M selaku Ketua Program Studi Manajemen Fakultas Ekonomi dan Bisnis Universitas Muria Kudus yang telah memberikan izin untuk melakukan penulisan skripsi.
3. Ibu Tina Rahayu, S.M., M.M selaku Dosen Pembimbing II yang telah bersabar membimbing saya dan meluangkan waktunya untuk memberikan petunjuk seta arahan dalam penyusunan skripsi saya.

4. Seluruh Dosen Fakultas Ekonomi dan Bisnis Universitas Muria Kudus yang telah memberikan bekal ilmu, sehingga saya dapat menyelesaikan penyusunan skripsi ini.
5. Seluruh keluarga yang telah memberikan dukungan dan kasih sayang sehingga skripsi ini bisa terselesaikan
6. Sahabat-sahabatku anggota Grup Tapak Suci yang telah memberikan semangat, motivasi serta tambahan pengetahuan sehingga skripsi ini bisa terselesaikan.
7. Semua pihak, yang tidak dapat saya sebutkan satu persatu yang telah memberikan dukungan baik secara langsung maupun tidak langsung dalam menyelesaikan skripsi ini.

Terimakasih, semoga Allah S.W.T membalas segala kebaikan yang telah kalian berikan kepada saya. Penulis menyadari bahwa dalam penyusunan skripsi ini masih terdapat banyak kekurangan dan jauh dari kata sempurna, namun telah mengerahkan segenap ilmu, usaha dan doa dalam menyelesaikan skripsi ini. Penulis berharap saran yang bersifat membangun untuk menyempurnakan skripsi ini. Semoga skripsi ini dapat bermanfaat bagi kita semua.

Kudus, 18 September 2022



Hasanal Mahardhika
Amrullah

ABSTRAK

Pengaruh *Price Earning Ratio (PER)*, *Debt to Equity Ratio (DER)*, *Return On Assets (ROA)*, *Current Ratio (CR)* terhadap *Return Saham* Perusahaan Manufaktur Sub-Sektor Tekstil dan Garmen yang Terdaftar di BEI Tahun 2018-2022

Hasanal Mahardhika Amrullah

NIM. 2019-11-727

Dosen Pembimbing: 1 Dr. Kertati Sumekar, S.E., M.M

2 Tina Rahayu, S.M., M.M

UNIVERSITAS MURIA KUDUS

FAKULTAS EKONOMI DAN BISNIS PROGRAM STUDI MANAJEMEN

Penelitian ini bertujuan untuk mengetahui pengaruh *price earning ratio*, *debt to equity ratio*, *return on asset*, *current ratio* terhadap *return* saham. Objek yang dipilih dalam penelitian ini adalah perusahaan tekstil dan garmen yang terdaftar di Bursa Efek Indonesia pada tahun 2018 hingga 2022. Penelitian ini merupakan penelitian deskriptif dengan pendekatan kuantitatif. Pemilihan sampel menggunakan purposive sampling yang menghasilkan 58 sampel. Penelitian ini menggunakan data sekunder. Metode analisis data yang digunakan adalah Statistik Deskriptif, Uji Asumsi Klasik, Uji Hipotesis, Analisis Regresi Linier Berganda. Hasil penelitian menunjukkan bahwa: (1) *price earning ratio* tidak berpengaruh terhadap *return* saham, (2) *debt to equity ratio* tidak berpengaruh terhadap *return* saham, (3) *return on asset* berpengaruh positif dan signifikan terhadap *return* saham, (4) *current ratio* berpengaruh negatif dan signifikan terhadap *return* saham, (5) *price earning ratio*, *debt to equity ratio*, *return on asset*, dan *current ratio* secara simultan berpengaruh positif dan signifikan terhadap *return* saham.

Kata kunci: *Price Earning Ratio*, *Debt-to-Equity Ratio*, *Return On Assets*, *Current Ratio*, *Return* saham

ABSTRACT

The Influence of Price Earning Ratio (PER), Debt to Equity Ratio (DER), Return On Assets (ROA), Current Ratio (CR) Toward Stock Return Study on Textile and Garment Companies Listed on the Indonesia Stock Exchange 2018-2022 Period

Hasanal Mahardhika Amrullah

NIM. 2019-11-727

Dosen Pembimbing: 1 Dr. Kertati Sumekar, S.E., M.M

2 Tina Rahayu, S.M., M.M

UNIVERSITAS MURIA KUDUS

***FACULTY OF ECONOMICS AND BUSINESS STUDY PROGRAM OF
MANAGEMEN***

This study aims to determine the effect price earning ratio, debt-to-equity ratio, return on assets, current ratio on stock retur. The objects chosen in this study were textile and garment companies listed on the Indonesia Stock Exchange from 2018 to 2022. This research is a descriptive study with a quantitative approach. The sample selection using purposive sampling which yielded 58 samples. This study uses secondary data. The data analysis method used is Descriptive Statistics, Classical Assumption Test, Hypothesis Test, Multiple Linear Regression Analysis. The results showed that: (1) price earning ratio does not affect the stock return, (2) debt-to-equity ratio ratio does not affect the stock return, (3) return on assets does positive and significant influence the stock return, (4) current ratio does negative and significant influence the stock return, (5) price earning ratio, debt-to-equity ratio, return on assets, and current ratio simultaneously positive and significant affect the Stock Return.

Keywords: Price Earning Ratio, Debt-to-Equity Ratio, Return On Assets, Current Ratio, Stock Return

DAFTAR ISI

Hal

HALAMAN JUDUL	ii
LEMBAR PERSEUJUAN	iii
LEMBAR PENGESAHAN	iv
MOTTO DAN PERSEMBAHAN	v
KATA PENGANTAR	vi
ABSTRAK	viii
ABSTRACT	ix
DAFTAR ISI	x
DAFTAR TABEL	xiii
DAFTAR GAMBAR	xiv
BAB I PENDAHULUAN	1
1.1 Latar Belakang	1
1.2 Ruang Lingkup	8
1.3 Perumusan Masalah	9
1.4 Tujuan Penelitian	10
1.5 Manfaat Penelitian	11

BAB II TINJAUAN PUSTAKA	13
2.1 Landasan Teori	13
2.1.1 Teori sinyal (<i>signalling theory</i>)	13
2.1.2 <i>Price Earning Ratio</i>	14
2.1.3 <i>Debt to Equity Ratio</i>	17
2.1.4 <i>Return on Asset</i>	19
2.1.5 <i>Current Ratio</i>	21
2.1.6 <i>Return Saham</i>	23
2.2 Pengaruh Antar Variabel	25
2.2 Tinjauan Penelitian Terdahulu	29
2.3 Kerangka Pemikiran Teoritis	32
2.4 Hipotesis Penelitian	34
BAB III METODE PENELITIAN	35
3.1 Rancangan Penelitian	35
3.2 Variabel Penelitian dan Oprasional Variabel	36
3.3 Jenis dan Sumber Data	38
3.4 Populasi dan Sampel	39

3.5 Pengumpulan Data	43
3.7 Pengolahan Data	44
3.8 Analisis Data	45
BAB IV HASIL PENELITIAN DAN PEMBAHASAN	53
4.1 Gambaran Umum Obyek Penelitian	53
4.2 Analisa Data	55
4.2.1 Analisis Deskriptif	55
4.2.2 Uji Asumsi Klasik	59
4.2.3 Analisis Regresi Linear Berganda	65
4.2.4 Hasil Uji Hipotesis	66
4.3 Pembahasan	71
BAB V KESIMPULAN DAN SARAN	76
5.1 Kesimpulan	76
5.3 Saran	77
DAFTAR PUSTAKA	79
LAMPIRAN	83

DAFTAR TABEL

	Hal
Tabel 1.1 Mean Variabel Penelitian	5
Tabel 3.1 Populasi Penelitian	39
Tabel 3.2 Kriteria Penelitian	42
Tabel 3.3 Sampel Penelitian	43
Tabel 4.1 Hasil analisis deskriptif	56
Tabel 4.2 Hasil Uji Normalitas	59
Tabel 4.3 Hasil Uji Multikolinearitas	61
Tabel 4.4 Hasil Uji Glejser	63
Tabel 4.5 Hasil Uji Autokorelasi	64
Tabel 4.6 Tabel Analisis regresi berganda	65
Tabel 4.7 Hasil Uji t	67
Tabel 4.8 Hasil Uji f	69
Tabel 4.9 Hasil Uji Koefisien Determinasi	69

DAFTAR GAMBAR

Hal

Gambar 1.1 Pertumbuhan industri manufaktur 2011-2022	4
Gambar 1.2 Kerangka pemikiran.....	33
Gambar 4.1 Hasil Uji Heteroskedastisitas	62
Gambar 4.2 Tabel Durbin Watson.....	64

