



**PENGARUH STRUKTUR AKTIVA, KEBIJAKAN HUTANG,  
PERTUMBUHAN PENJUALAN, VOLUME PERDAGANGAN  
DAN *EARNING PER SHARE* (EPS) TERHADAP HARGA  
SAHAM PADA PERUSAHAAN OTOMOTIF DAN  
KOMPONENNYA YANG TERDAFTAR DI BURSA EFEK  
INDONESIA TAHUN 2018-2022**

Disusun Oleh:

**LINDA ANJANI**  
202011103

**PROGRAM STUDI MANAJEMEN  
FAKULTAS EKONOMI DAN BISNIS  
UNIVERSITAS MURIA KUDUS  
2024**





**PENGARUH STRUKTUR AKTIVA, KEBIJAKAN HUTANG,  
PERTUMBUHAN PENJUALAN, VOLUME PERDAGANGAN  
DAN *EARNING PER SHARE* (EPS) TERHADAP HARGA  
SAHAM PADA PERUSAHAAN OTOMOTIF DAN  
KOMPONENNYA YANG TERDAFTAR DI BURSA EFEK  
INDONESIA TAHUN 2018-2022**

Skripsi ini diajukan sebagai salah satu syarat  
untuk menyelesaikan jenjang pendidikan  
Strata satu (S1) pada Fakultas Ekonomi dan Bisnis  
Universitas Muria Kudus

Oleh:

**LINDA ANJANI**  
202011103

**PROGRAM STUDI MANAJEMEN  
FAKULTAS EKONOMI DAN BISNIS  
UNIVERSITAS MURIA KUDUS  
TAHUN 2024**

**PENGARUH STRUKTUR AKTIVA, KEBIJAKAN HUTANG,  
PERTUMBUHAN PENJUALAN, VOLUME PERDAGANGAN DAN  
EARNING PER SHARE (EPS) TERHADAP HARGA SAHAM PADA  
PERUSAHAAN OTOMOTIF DAN KOMPONENNYA YANG TERDAFTAR  
DI BURSA EFEK INDONESIA TAHUN 2018-2022**

Nama : Linda Anjani  
NIM : 202011103  
Program Studi : Manajemen

Skripsi ini telah disetujui untuk dipertahankan dihadapan Tim Penguji Ujian  
Skripsi Fakultas Ekonomi dan Bisnis Universitas Muria Kudus

Kudus, .....

Pembimbing I



Dr. Suprivono, S.E., M.M  
NIDN. 0614037104


Pembimbing II



Tina Rahayu, S.M., M.M  
NIDN. 0611059601

Mengetahui

Ketua Program Studi Manajemen




Noor Indah Rahmawati, S.E., M.M  
NIDN. 0024037701

**PENGARUH STRUKTUR AKTIVA, KEBIJAKAN HUTANG,  
PERTUMBUHAN PENJUALAN, VOLUME PERDAGANGAN DAN  
EARNING PER SHARE (EPS) TERHADAP HARGA SAHAM PADA  
PERUSAHAAN OTOMOTIF DAN KOMPONENNYA YANG TERDAFTAR  
DI BURSA EFEK INDONESIA TAHUN 2018-2022**


Nama : Linda Anjani  
NIM : 202011103  
Program Studi : Manajemen

Skripsi ini telah disetujui dan dipertahankan dihadapan Tim Penguji Ujian Skripsi  
Fakultas Ekonomi dan Bisnis Universitas Muria Kudus  
Kudus, 2024

Mengetahui,  
Ketua Program Studi Manajemen

  
(Noor Indah Rahmawati, S.E., M.M)  
NIDN. 0024037701


Pembimbing I

  
(Dr. Supriyono, S.E., M.M)  
NIDN. 0614037104

Mengetahui,

Dekan  
  
  
(Dr. Kertan Sumekar, S.E., M.M)  
NIDN. 0616077304

Pembimbing II

  
(Tina Rahayu, S.M., M.M)  
NIDN. 0611059601

## MOTTO DAN PERSEMBAHAN

### Motto :

“Jangan bersedih atas apa yang telah berlalu, kecuali kalau bisa membuatmu bekerja lebih keras untuk apa yang akan datang”

**-Umar bin khattab**

“Sesungguhnya jika kamu bersyukur, niscaya aku akan menambah (nikmat) kepadamu, tetapi jika kamu mengingkari (nikmat-Ku), maka pasti azab-Ku sangat pedih”

**-QS Ibrahim :7**

### Persembahan :

1. Diriku sendiri yang selalu mampu menguatkan dan meyakinkan tanpa jeda bahwa semuanya akan selesai pada waktunya.
2. Orang tuaku yang tercinta dan tersayang.
3. Kedua adikku yang selalu menghiburku.
4. Sahabat yang saling support dan selalu ada untukku.

## KATA PENGANTAR

Puji syukur penulis panjatkan kehadirat Tuhan Yang Maha Esa karena dengan rahmat, karunia, taufik dan hidayah-Nya penulis dapat menyelesaikan skripsi dengan judul "pengaruh struktur aktiva, kebijakan hutang, pertumbuhan penjualan, volume perdagangan dan *earning per share*. Tujuan dari penyusunan skripsi ini adalah sebagai salah satu syarat yang harus dipenuhi guna melengkapi dan memperoleh gelar Sarjana Manajemen di Fakultas Ekonomi dan Bisnis Universitas Muria Kudus. Selama penelitian dan penulisan skripsi ini banyak sekali hambatan yang penulis alami, namun berkat bantuan, dorongan serta bimbingan dari berbagai pihak, akhirnya skripsi ini dapat terselesaikan dengan baik. Maka penulis mengucapkan terima kasih kepada :

1. Prof. Ir. Darsono, M.Si selaku Rektor Universitas Muria Kudus
2. Dr. Kertati Sumekar, S.E., M.M selaku Dekan Fakultas Ekonomi dan Bisnis
3. Noor Indah Rahmawati, S.E., M.M selaku Ketua Program Studi Manajemen
4. Dr. Supriyono, S.E., M.M selaku Dosen Pembimbing pertama yang telah meluangkan waktu, bimbingan, perhatian selama menyelesaikan skripsi
5. Tina Rahayu, S.M., M.M selaku Dosen Pembimbing kedua yang telah meluangkan waktu, bimbingan, perhatian selama menyelesaikan skripsi
6. Bapak dan Ibu Dosen Fakultas Ekonomi dan Bisnis yang telah memberikan bekal ilmu pengetahuan yang bermanfaat bagi penulis selama perkuliahan.
7. Kedua orang tua tercinta yang tidak henti-hentinya selalu memberikan kasih sayang, motivasi dan cintanya kepadaku, yang selalu memberikan semangat untuk mewujudkan cita-citaku. Terimakasih do'a dan dukunganya yang

selalu diberikan untukku dan terimakasih telah menjadi penyemangat dalam hidupku.

8. Untuk seseorang yang telah membuatku sadar, apapun masalah yang datang, hidup harus tetap berjalan maju dan harus tetap kejar apa yang harus kita kejar tanpa harus stuck pada satu masalah.

9. Kepada teman-teman seperjuanganku Fadrik, Nella, Sevira, Nabila, Amel, Yasmin, Rosa, Siva, Arita, dan Gilar yang selalu memberikan support dan doa, menemani dari awal, bimbingan, seminar proposal, dan sidang skripsi.

Semua pihak yang membantu penulis dalam menyelesaikan skripsi. Dalam penyusunan skripsi, penulis berusaha semaksimal mungkin dengan kerendah hati apabila terdapat kekurangan, penulis mengharapkan kritik dan saran yang bersifat membangun dari pembaca untuk penyempurnaan di masa mendatang. Demikian penulis berharap semoga skripsi ini bermanfaat bagi pembaca.

Kudus, 2024  
Penulis

Linda Anjani

202011103



**PENGARUH STRUKTUR AKTIVA, KEBIJAKAN HUTANG,  
PERTUMBUHAN PENJUALAN, VOLUME PERDAGANGAN DAN  
*EARNING PER SHARE* (EPS) TERHADAP HARGA SAHAM PADA  
PERUSAHAAN OTOMOTIF DAN KOMPONENNYA YANG TERDAFTAR  
DI BURSA EFEK INDONESIA TAHUN 2018-2022**

LINDA ANJANI

202011103

Pembimbing 1 : Dr. Supriyono, S.E., M.M

Pembimbing 2 : Tina Rahayu, S.M., M.M

**UNIVERSITAS MURIA KUDUS  
FAKULTAS EKONOMI DAN BISNIS  
PROGRAM STUDI MANAJEMEN**

**ABSTRAKSI**

Penelitian ini bertujuan untuk menganalisis pengaruh struktur aktiva, kebijakan hutang, pertumbuhan penjualan, volume perdagangan, dan *earning per share* terhadap harga saham pada perusahaan otomotif dan komponennya yang terdaftar di bursa efek indonesia tahun 2018-2022. Populasi pada penelitian ini sebanyak 19 perusahaan. Metode pengambilan sampel yang digunakan yaitu *purposive sampling* dengan sampel sebanyak 9 perusahaan. Hipotesis penelitian ini diuji menggunakan statistik deskriptif, uji asumsi klasik, dan regresi linear berganda dengan bantuan perangkat lunak SPSS versi 26. Hasil penelitian menunjukkan bahwa secara parsial struktur aktiva dan *Earning Per Share* (EPS) berpengaruh positif dan signifikan terhadap harga saham. Secara parsial kebijakan hutang, pertumbuhan penjualan, dan volume perdagangan berpengaruh negatif tetapi tidak signifikan terhadap harga saham. Sedangkan, secara simultan struktur aktiva, kebijakan hutang, pertumbuhan penjualan, volume perdagangan dan *earning per share* (EPS) berpengaruh positif dan signifikan terhadap harga saham.

**Kata Kunci : Struktur aktiva, Kebijakan Hutang, Pertumbuhan Penjualan, Volume Perdagangan, *Earning Per Share*, Harga Saham**

***THE INFLUENCE OF ASSETS STRUCTURE, DEBT POLICY, SALES GROWTH, TRADING VOLUME AND EARNINGS PER SHARE (EPS) ON STOCK PRICES IN AUTOMOTIVE COMPANIES AND ITS COMPONENTS LISTED ON THE INDONESIAN STOCK EXCHANGE IN 2018-2022***

LINDA ANJANI  
202011103

*Advisor 1* : Dr. Supriyono, S.E., M.M  
*Advisor 2* : Tina Rahayu, S.M., M.M

**MURIA KUDUS UNIVERSITY  
FACULTY OF ECONOMICS AND BUSINESS  
MANAGEMENT STUDY PROGRAM**

**ABSTRACT**

*This research aims to analyze the influence of asset structure, debt policy, sales growth, trading volume, and earnings per share on share prices in automotive companies and their components listed on the Indonesian Stock Exchange in 2018-2022. The population in this study was 19 companies. The sampling method used was purposive sampling with a sample of 9 companies. This research hypothesis was tested using descriptive statistics, classical assumption tests, and multiple linear regression with the help of SPSS version 26 software. The research results showed that partially the asset structure and Earning Per Share (EPS) had a positive and significant effect on stock prices. Partially, debt policy, sales growth and trading volume have a negative but not significant effect on stock prices. Meanwhile, simultaneously asset structure, debt policy, sales growth, trading volume and earnings per share (EPS) have a positive and significant effect on share prices.*

***Keywords: Asset structure, debt policy, sales growth, trading volume. earnings per share, share price***

## DAFTAR ISI

	Halaman
HALAMAN JUDUL.....	i
HALAMAN PERSETUJUAN.....	<b>Error! Bookmark not defined.</b>
MOTTO DAN PERSEMBAHAN .....	iv
KATA PENGANTAR.....	v
ABSTRAKSI .....	vii
ABSTRACT.....	viii
DAFTAR ISI.....	ix
DAFTAR TABEL.....	xii
DAFTAR GAMBAR .....	xiii
BAB I PENDAHULUAN.....	1
1.1 Latar Belakang.....	1
1.2 Ruang Lingkup .....	11
1.3 Perumusan Masalah .....	12
1.4 Tujuan .....	13
1.5 Manfaat .....	14
1.5.1 Manfaat Teoritis .....	14
1.5.2 Manfaat Praktis .....	15
BAB II TINJAUAN PUSTAKA.....	17
2.1 Landasan Teori.....	17
2.1.1 Teori Pensinyalan ( <i>Signalling Theory</i> ) .....	17
2.1.2 Harga Saham .....	18
2.1.3 Struktur Aktiva.....	21
2.1.4 Kebijakan Hutang .....	24
2.1.5 Pertumbuhan Perjualan .....	27
2.1.6 Volume Perdagangan .....	29
2.1.7 <i>Earning Per Share</i> .....	31
2.2 Pengaruh Antar Variabel .....	34
2.2.1 Pengaruh Struktur Aktiva Terhadap Harga Saham .....	34
2.2.2 Pengaruh Kebijakan Hutang Terhadap Harga Saham.....	36
2.2.3 Pengaruh Pertumbuhan Penjualan Terhadap Harga Saham.....	38
2.2.4 Pengaruh Volume Perdagangan Terhadap Harga Saham .....	39

2.2.5	Pengaruh <i>Earning Per Share</i> Terhadap Harga Saham.....	40
2.3	Penelitian Terdahulu .....	41
2.4	Kerangka Pemikiran Teoritis .....	48
2.5	Hipotesis .....	49
BAB III METODE PENELITIAN.....		50
3.1	Rancangan Penelitian.....	50
3.2	Variabel Penelitian .....	50
3.2.1	Variabel Independen .....	50
3.2.2	Variabel Dependen.....	51
3.2.3	Definisi Operasional Variabel .....	51
3.2.3.1	Harga Saham (Y) .....	51
3.2.3.2	Struktur Aktiva (X <sub>1</sub> ).....	51
3.2.3.3	Kebijakan Hutang (X <sub>2</sub> ) .....	52
3.2.3.4	Pertumbuhan Penjualan (X <sub>3</sub> ) .....	52
3.2.3.5	Volume Perdagangan (X <sub>4</sub> ) .....	52
3.2.3.6	<i>Earning Per Share</i> (X <sub>5</sub> ) .....	53
3.3	Jenis dan Sumber Data.....	54
3.4	Populasi dan Sampel.....	54
3.4.1	Populasi.....	54
3.4.2	Sampel .....	55
3.5	Pengumpulan Data.....	57
3.6	Pengolahan Data .....	58
3.7	Analisis Data.....	59
3.7.1	Analisis Statistik Deskriptif.....	59
3.7.2	Uji Asumsi Klasik.....	59
3.7.3	Analisis Regresi Linier Berganda .....	62
3.7.4	Uji Hipotesis .....	63
BAB IV HASIL DAN PEMBAHASAN.....		65
4.1	Gambaran Umum Objek Penelitian.....	65
4.1.1	PT Astra International Tbk.....	65
4.1.2	PT. Astra Otoparts Tbk .....	66
4.1.3	PT Indo Kordsa Tbk.....	67
4.1.4	PT Gajah Tunggal Tbk.....	68
4.1.5	PT Indomobil Sukses Internaional Tbk .....	69

4.1.6	PT Indospring Tbk .....	69
4.1.7	PT Multi Prima Sejahtera Tbk .....	70
4.1.8	PT Prima Alloy Steel Universal Tbk .....	71
4.1.9	PT Selamat Sempurna Tbk .....	71
4.2	Penyajian Data .....	72
4.2.1	Harga Saham (Y) .....	72
4.2.2	Struktur Aktiva ( $X_1$ ).....	73
4.2.3	Kebijakan Hutang ( $X_2$ ) .....	74
4.2.4	Pertumbuhan Penjualan ( $X_3$ ) .....	75
4.2.5	Volume Perdagangan ( $X_4$ ).....	76
4.2.6	<i>Earning Per Share</i> ( $X_5$ ).....	78
4.3	Analisis Data.....	79
4.3.1	Analisis Statistik Deskriptif.....	79
4.3.2	Uji Asumsi Klasik.....	81
4.3.3	Analisis Regresi Linier Berganda .....	84
4.3.4	Uji Hipotesis .....	86
4.4	Pembahasan Hasil Penelitian.....	91
4.4.1	Pengaruh Struktur Aktiva Terhadap Harga Saham .....	91
4.4.2	Pengaruh Kebijakan Hutang Terhadap Harga Saham.....	92
4.4.3	Pengaruh Pertumbuhan Penjualan Terhadap Harga Saham .....	93
4.4.4	Pengaruh Volume Perdagangan Terhadap Harga Saham .....	94
4.4.5	Pengaruh <i>Earning Per Share</i> Terhadap Harga Saham .....	96
4.4.6	Pengaruh struktur aktiva, kebijakan hutang, pertumbuhan penjualan, volume perdagangan dan <i>earning per share</i> terhadap harga saham	97
BAB V PENUTUP.....		98
5.1	Kesimpulan.....	98
5.2	Saran .....	99
DAFTAR PUSTAKA .....		101
LAMPIRAN .....		107

## DAFTAR TABEL

	Halaman
Tabel 1.1 Rata-Rata Struktur Aktiva, Kebijakan Hutang, Pertumbuhan Penjualan, Volume Perdagangan Saham, dan Earning Per Share (EPS) Pada Perusahaan Otomotif dan Komponennya yang Terdaftar di Bursa Efek Indonesia Tahun 2018-2022 .....	6
Tabel 3.1 Populasi Perusahaan Otomotif dan Komponennya Periode 2018-2022 .....	55
Tabel 3.2 Tahapan pengambilan sampel .....	56
Tabel 3.3 Sampel Perusahaan .....	57
Tabel 4.1 Data Sampel Perusahaan Otomotif dan Komponennya yang Terdaftar di BEI Tahun 2018-2022 .....	65
Tabel 4.2 Data sampel harga saham penutupan perusahaan otomotif dan komponennya periode 2018-2022 .....	72
Tabel 4.3 Data Sampel Struktur Aktiva Perusahaan Otomotif dan Komponennya Periode 2018-2022 .....	73
Tabel 4.4 Data sampel kebijakan hutang perusahaan otomotif dan komponennya periode 2018-2022 .....	74
Tabel 4.5 Data sampel pertumbuhan penjualan perusahaan otomotif dan komponennya periode 2018-2022 .....	75
Tabel 4.6 Data sampel earning per share perusahaan otomotif dan komponennya periode 2018-2022 .....	78
Tabel 4.7 Hasil Uji Statistik Deskriptif .....	79
Tabel 4.8 Hasil Uji Normalitas .....	81
Tabel 4.9 Hasil Uji Multikolinieritas .....	82
Tabel 4.10 Hasil Uji Heteroskedastisitas .....	83
Tabel 4.11 Hasil Uji Autokorelasi .....	84
Tabel 4.12 Hasil Uji Regresi Linier Berganda .....	85
Tabel 4.13 Hasil Uji Parsial (Uji t) .....	87
Tabel 4.14 Hasil Uji Simultan (Uji F) .....	90
Tabel 4.15 Hasil Uji Determinasi (Uji R <sup>2</sup> ) .....	91

## DAFTAR GAMBAR

	Halaman
Gambar 1.1 Data Harga Saham Penutupan (Closing Price) Pada Perusahaan Otomotif dan Komponennya periode 2018-2022 .....	8
Gambar 2.1 Kerangka Pemikiran Teoritis.....	48

