



**PENGARUH VOLUME PERDAGANGAN SAHAM, SUKU  
BUNGA, PROFITABILITAS (NPM), *LEVERAGE (DER)*,  
*EARNING PER SHARE (EPS)*, DAN *FIRM SIZE* TERHADAP  
HARGA SAHAM PADA PERUSAHAAN SUB SEKTOR  
TELEKOMUNIKASI YANG TERDAFTAR  
DI BURSA EFEK INDONESIA TAHUN 2018-2022**

**Skripsi**

Disusun untuk Memperoleh Gelar Sarjana Manajemen

**Disusun Oleh**

**NELLA AWALIA**  
202011328

**PROGRAM STUDI MANAJEMEN  
FAKULTAS EKONOMI DAN BISNIS  
UNIVERSITAS MURIA KUDUS  
TAHUN 2024**

**PENGARUH VOLUME PERDAGANGAN SAHAM, SUKU BUNGA,  
PROFITABILITAS (NPM), LEVERAGE (DER), EARNING PER SHARE  
(EPS), DAN FIRM SIZE TERHADAP HARGA SAHAM PADA  
PERUSAHAAN SUB SEKTOR TELEKOMUNIKASI YANG TERDAFTAR  
DI BURSA EFEK INDONESIA TAHUN 2018-2022**

Nama : Nella Awalia


NIM : 202011328

Program Studi : Manajemen

Skripsi ini telah disetujui untuk dipertahankan dihadapan Tim Penguji Ujian  
Skripsi Fakultas Ekonomi dan Bisnis Universitas Muria Kudus

Kudus, 20 Desember 2023

Pembimbing I



**Dr. Supriyono, S.E., M.M**

NIDN. 0614037104

Pembimbing II



**Tina Rahayu, S.M., M.M**

NIDN. 0611059601

Mengetahui,  
Ketua Program Studi Manajemen



**Noor Indah Rahmawati, S.E., M.M**

NIDN. 0024037701

**PENGARUH VOLUME PERDAGANGAN SAHAM, SUKU BUNGA,  
PROFITABILITAS (NPM), LEVERAGE (DER), EARNING PER SHARE  
(EPS), DAN FIRM SIZE TERHADAP HARGA SAHAM PADA  
PERUSAHAAN SUB SEKTOR TELEKOMUNIKASI YANG TERDAFTAR  
DI BURSA EFEK INDONESIA TAHUN 2018-2022**


Nama : Nella Awalia  
NIM : 202011328  
Program Studi : Manajemen


Skripsi ini telah disetujui dan dipertahankan dihadapan Tim Penguji Ujian Skripsi  
Fakultas Ekonomi dan Bisnis Universitas Muria Kudus

**Kudus, 2024**

Mengetahui,  
Ketua Program Studi Manajemen

Pembimbing I


  
Noor Indah Rahmawati, S.E., M.M  
NIDN. 0024037701

  
Dr. Supriyono, S.E., M.M  
NIDN. 0614037104

Mengetahui,  
Dekan Fakultas Ekonomi dan Bisnis

Pembimbing II

  
  
Dr. Kertati Sumekar, S.E., M.M  
NIDN. 0616077304

  
Tina Rahayu, S.M., M.M  
NIDN. 0611059601

## MOTTO DAN PERSEMBAHAN

### **Motto:**

“Sesungguhnya Allah tidak akan mengubah keadaan suatu kaum, sebelum mereka mengubah keadaan diri mereka sendiri”

**-Q.S Ar Rad Ayat 1-**

"Di dunia ini, ada dua orang yang susah sekali dikalahkan, yakni orang yang sabar dan orang yang tidak mudah menyerah"

**-Tere Liye-**

### **Persembahan:**

Skripsi ini penulis persembahkan untuk:

1. Diriku sendiri yang sudah berjuang sampai dititik ini
2. Madrasah utamaku, kedua orang tua tersayang
3. Teman hidupku yang aku sayangi
4. Sahabat yang selalu ada untukku

## KATA PENGANTAR

Puji syukur penulis panjatkan kepada Allah SWT, yang dengan kemurahan-Nya memberikan anugerah rahmat, taufiq, petunjuk hidayah, serta inayah-Nya sehingga penulis dapat menyelesaikan skripsi dengan yang berjudul “Pengaruh Volume Perdagangan Saham, Suku Bunga, Profitabilitas (NPM), *Leverage* (DER), *Earning Per Share* (EPS), dan *Firm Size* Terhadap Harga Saham Pada Perusahaan Sub Sektor Telekomunikasi Yang Terdaftar di Bursa Efek Indonesia Tahun 2018-2022”. Skripsi ini disusun sebagai salah satu persyaratan untuk mendapatkan gelar Sarjana Manajemen di Fakultas Ekonomi dan Bisnis Universitas Muria Kudus.

Penulis menyadari bahwa penyusunan skripsi tidak akan selesai tanpa adanya bimbingan, dukungan, bantuan, dan nasehat dari berbagai pihak. Maka, penulis menyampaikan terima kasih kepada:

1. Prof. Ir. Darsono, M.Si selaku Rektor Universitas Muria Kudus.
2. Dr. Kertati Sumekar, S.E., M.M selaku Dekan Fakultas Ekonomi dan Bisnis.
3. Noor Indah Rahmawati, S.E., M.M selaku Ketua Program Studi Manajemen.
4. Dr. Supriyono, S.E., M.M selaku Dosen Pembimbing pertama yang telah meluangkan waktu, bimbingan, perhatian selama menyelesaikan skripsi.
5. Tina Rahayu, S.M., M.M selaku Dosen Pembimbing kedua yang telah meluangkan waktu, bimbingan, perhatian selama menyelesaikan skripsi.
6. Bapak dan Ibu Dosen Fakultas Ekonomi dan Bisnis yang telah memberikan bekal ilmu pengetahuan yang bermanfaat bagi penulis selama perkuliahan.

7. Kepada orang tua tercinta dan seluruh keluarga besar. Terima kasih Bapak dan Ibu yang telah memberikan dukungan, motivasi, semangat, kasih sayang, materi, do'a, dan waktu yang diberikan.
8. Kepada NIM G.231.19.0142 yang selalu memberikan support, mendengarkan keluh kesah dan sudah menjadi rumah bukan hanya bangunan melainkan sebuah tempat di mana jiwa ini merasa aman dan diterima apa adanya.
9. Kepada teman-teman seperjuanganku Fadrik, Linda, Nabila, Sevira, Amel, Yasmin, Rosa, Siva, Arita, dan Gilar yang selalu memberikan support dan doa, menemani dari awal, bimbingan, seminar proposal, dan sidang skripsi.
10. Semua pihak yang membantu penulis dalam menyelesaikan skripsi.

Dalam penyusunan skripsi, penulis berusaha semaksimal mungkin dengan kerendah hati apabila terdapat kekurangan, penulis mengharapkan kritik dan saran yang bersifat membangun dari pembaca untuk penyempurnaan di masa mendatang. Demikian penulis berharap semoga skripsi ini bermanfaat bagi pembaca.

Kudus,

2023

Penulis

Nella Awalia

202011328

**PENGARUH VOLUME PERDAGANGAN SAHAM, SUKU BUNGA,  
PROFITABILITAS (NPM), *LEVERAGE (DER)*, *EARNING PER SHARE  
(EPS)*, DAN *FIRM SIZE* TERHADAP HARGA SAHAM PADA  
PERUSAHAAN SUB SEKTOR TELEKOMUNIKASI YANG TERDAFTAR  
DI BURSA EFEK INDONESIA TAHUN 2018-2022**

NELLA AWALIA

202011328

Pembimbing 1 : Dr. Supriyono, S.E., M.M

Pembimbing 2 : Tina Rahayu, S.M., M.M

**UNIVERSITAS MURIA KUDUS  
FAKULTAS EKONOMI DAN BISNIS  
PROGRAM STUDI MANAJEMEN**

**ABSTRAKSI**

Penelitian ini bertujuan untuk menganalisis pengaruh volume perdagangan saham, suku bunga, *net profit margin*, *debt to equity ratio*, *earning per share*, dan *firm size* terhadap harga saham pada perusahaan sub sektor telekomunikasi yang terdaftar di bursa efek indonesia tahun 2018-2022. Populasi pada penelitian ini sebanyak 18 perusahaan. Metode pengambilan sampel yang digunakan yaitu *purposive sampling* dengan jumlah 8 perusahaan. Hipotesis penelitian ini diuji menggunakan statistik deskriptif, uji asumsi klasik, dan regresi linear berganda dengan bantuan perangkat lunak SPSS versi 26. Hasil penelitian menunjukkan bahwa secara parsial volume perdagangan saham berpengaruh negatif dan signifikan terhadap harga saham, suku bunga, *debt to equity ratio*, dan *earning per share* berpengaruh positif dan signifikan terhadap harga saham, *net profit margin* dan *firm size* berpengaruh negatif dan tidak signifikan terhadap harga saham. Sedangkan, secara simultan volume perdagangan saham, suku bunga, *net profit margin*, *debt to equity ratio*, *earning per share*, dan *firm size* berpengaruh positif dan signifikan terhadap harga saham.

**Kata Kunci: Volume Perdagangan Saham, Suku Bunga, *Net Profit Margin*,  
*Debt to Equity Ratio*, *Earning Per Share*, *Firm Size*, Harga Saham**

***THE INFLUENCE OF STOCK TRADING VOLUME, INTEREST RATES,  
PROFITABILITY (NPM), LEVERAGE (DER), EARNINGS PER SHARE  
(EPS), AND FIRM SIZE ON STOCK PRICES IN TELECOMMUNICATIONS  
SUB-SECTOR COMPANIES LISTED ON THE INDONESIA STOCK  
EXCHANGE FROM 2018-2022***

NELLA AWALIA

202011328

*Advisor 1* : Dr. Supriyono, S.E., M.M

*Advisor 2* : Tina Rahayu, S.M., M.M

**MURIA KUDUS UNIVERSITY  
FACULTY OF ECONOMICS AND BUSINESS  
MANAGEMENT STUDY PROGRAM**

**ABSTRACT**

*This research aims to analyze the influence of stock trading volume, interest rates, net profit margin, debt to equity ratio, earnings per share, and firm size on stock prices in the telecommunications sub-sector companies listed on the Indonesia Stock Exchange from 2018 to 2022. The population in this study consists of 18 companies. The sampling method used is purposive sampling with a sample size of 8 companies. The hypotheses of this research were tested using descriptive statistics, classic assumption tests, and multiple linear regression with the assistance of SPSS software version 26. The results of the study indicate that, partially, stock trading volume has a negative and significant effect on stock prices, interest rates, debt to equity ratio, and earnings per share have a positive and significant effect on stock prices, net profit margin and firm size have a negative and insignificant effect on stock prices. Meanwhile, collectively, stock trading volume, interest rates, net profit margin, debt to equity ratio, earnings per share, and firm size have a positive and significant effect on stock prices.*

***Keywords: Stock Trading Volume, Interest Rates, Net Profit Margin, Debt to Equity Ratio, Earnings Per Share, Firm Size, Stock Price***



## DAFTAR ISI

HALAMAN JUDUL.....	i
HALAMAN PERSETUJUAN.....	ii
HALAMAN PENGESAHAN.....	iii
MOTTO DAN PERSEMBAHAN.....	iv
KATA PENGANTAR.....	v
ABSTRAKSI.....	vii
ABSTRACT.....	viii
DAFTAR ISI.....	ix
DAFTAR TABEL.....	xii
DAFTAR GAMBAR.....	xiv
BAB I PENDAHULUAN.....	1
1.1 Latar Belakang Masalah.....	1
1.2 Ruang Lingkup.....	10
1.3 Perumusan Masalah.....	10
1.4 Tujuan Penelitian.....	12
1.5 Manfaat Penelitian.....	14
1.5.1 Manfaat Teoritis.....	14
1.5.2 Manfaat Praktis.....	14
BAB II TINJAUAN PUSTAKA.....	16
2.1 Landasan Teori.....	16
2.1.1 Teori Keagenan ( <i>Agency Theory</i> ).....	16
2.1.2 Teori Pensinyalan ( <i>Signalling Theory</i> ).....	18
2.1.3 Volume Perdagangan Saham.....	19
2.1.4 Suku Bunga.....	22
2.1.5 Profitabilitas ( <i>Net Profit Margin</i> ).....	24
2.1.6 <i>Leverage (Debt to Equity Ratio)</i> .....	26
2.1.7 <i>Earning Per Share</i> .....	28
2.1.8 <i>Firm Size</i> .....	30
2.1.9 Harga Saham.....	32
2.2 Pengaruh Antar Variabel.....	35
2.2.1 Pengaruh Volume Perdagangan Saham Terhadap Harga Saham ....	35

2.2.2	Pengaruh Suku Bunga Terhadap Harga Saham.....	36
2.2.3	Pengaruh Profitabilitas ( <i>Net Profit Margin</i> ) Terhadap Harga Saham 37	
2.2.4	Pengaruh <i>Leverage (Debt to Equity Ratio)</i> Terhadap Harga Saham	38
2.2.5	Pengaruh <i>Earning Per Share</i> Terhadap Harga Saham .....	39
2.2.6	Pengaruh <i>Firm Size</i> Terhadap Harga Saham.....	40
2.3	Penelitian Terdahulu .....	41
2.4	Kerangka Pemikiran Teoritis .....	46
2.5	Hipotesis .....	48
BAB III METODE PENELITIAN.....		50
3.1	Rancangan Penelitian .....	50
3.2	Variabel Penelitian.....	51
3.2.1	Variabel Dependen .....	51
3.2.2	Variabel Independen.....	51
3.2.3	Definisi Operasional Variabel .....	51
3.3	Jenis dan Sumber Data .....	58
3.4	Populasi dan Sampel .....	59
3.5	Pengumpulan Data .....	62
3.6	Pengolahan Data.....	62
3.7	Analisis Data .....	63
3.7.1	Analisis Statistik Deskriptif .....	63
3.7.2	Uji Asumsi Klasik .....	63
3.7.3	Analisis Regresi Linear Berganda.....	65
3.7.4	Pengujian Hipotesis.....	66
BAB IV HASIL DAN PEMBAHASAN.....		69
4.1	Gambaran Umum Objek Penelitian .....	69
4.1.1	PT Bali Towerindo Sentra (Tbk).....	70
4.1.2	PT First Media Tbk .....	71
4.1.3	PT XL Axiata Tbk .....	72
4.1.4	PT Visi Telekomunikasi Infrastruktur Tbk.....	72
4.1.5	PT Tower Bersama Infrastruktur Tbk .....	73
4.1.6	PT Smartfren Telkom Tbk.....	74
4.1.7	PT Sarana Menara Nusantara Tbk .....	74
4.1.8	PT Link Net Tbk .....	75

4.2	Penyajian Data.....	76
4.2.1	Harga Saham (Y).....	76
4.2.2	Volume Perdagangan Saham ( $X_1$ ).....	77
4.2.3	Suku Bunga ( $X_2$ ).....	78
4.2.4	<i>Net Profit Margin</i> ( $X_3$ ).....	80
4.2.5	<i>Debt to Equity Ratio</i> ( $X_4$ ).....	81
4.2.6	<i>Earning Per Share</i> ( $X_5$ ).....	82
4.2.7	<i>Firm Size</i> ( $X_6$ ).....	83
4.3	Analisis Data.....	84
4.3.1	Analisis Statistik Deskriptif.....	84
4.3.2	Uji Asumsi Klasik.....	87
4.3.3	Analisis Regresi Linear Berganda.....	91
4.3.4	Uji Hipotesis.....	93
4.4	Pembahasan Hasil Penelitian.....	100
4.4.1	Pengaruh Volume Perdagangan Saham Terhadap Harga Saham ..	100
4.4.2	Pengaruh Suku Bunga Terhadap Harga Saham.....	101
4.4.3	Pengaruh Profitabilitas ( <i>Net Profit Margin</i> ) Terhadap Harga Saham 102	
4.4.4	Pengaruh <i>Leverage</i> ( <i>Debt to Equity Ratio</i> ) Terhadap Harga Saham 103	
4.4.5	Pengaruh <i>Earning Per Share</i> Terhadap Harga Saham.....	104
4.4.6	Pengaruh <i>Firm Size</i> Terhadap Harga Saham.....	105
4.4.7	Pengaruh Volume Perdagangan Saham, Suku Bunga, Profitabilitas ( <i>Net Profit Margin</i> ), <i>Leverage</i> ( <i>Debt to Equity Ratio</i> ), <i>Earning Per Share</i> , dan <i>Firm Size</i> Terhadap Harga Saham.....	106
BAB V KESIMPULAN DAN SARAN.....		107
5.1	Kesimpulan.....	107
5.2	Saran.....	109
DAFTAR PUSTAKA.....		110

## DAFTAR TABEL

Tabel 1. 1 Harga Saham Sub Sektor Telekomunikasi yang Terdaftar di Bursa Efek Indonesia dari Tahun 2018-2022.....	2
Tabel 1. 2 Rata- Rata Volume Perdagangan Saham, <i>Net Profit Margin</i> , <i>Debt to Equity Ratio</i> , <i>Earning Per Share</i> , dan <i>Firm Size</i> Pada Perusahaan Sub Sektor Telekomunikasi yang Terdaftar di Bursa Efek Indonesia Tahun 2018-2022 .....	4
Tabel 3. 1 Populasi Perusahaan Sub Sektor Telekomunikasi Periode 2018-2022	59
Tabel 3. 2 Penentuan Kriteria Sampel.....	60
Tabel 3. 3 Sampel Perusahaan.....	61
Tabel 4. 1 Sampel Perusahaan Sub Sektor Telekomunikasi yang Terdaftar di BEI tahun 2018-2022 .....	69
Tabel 4. 2 Data Sampel Harga Saham Perusahaan Sub Sektor Telekomunikasi Tahun 2018-2022 .....	76
Tabel 4. 3 Data Sampel Volume Perdagangan Saham Perusahaan Sub Sektor Telekomunikasi Tahun 2018-2022 .....	78
Tabel 4. 4 Data Sampel Suku Bunga Perusahaan Sub Sektor Telekomunikasi Tahun 2018-2022 .....	79
Tabel 4. 5 Data Sampel <i>Net Profit Margin</i> Perusahaan Sub Sektor Telekomunikasi Tahun 2018-2022 .....	80
Tabel 4. 6 Data Sampel <i>Debt to Equity Ratio</i> Perusahaan Sub Sektor Telekomunikasi Tahun 2018-2022.....	81
Tabel 4. 7 Data Sampel <i>Earning Per Share</i> Perusahaan Sub Sektor Telekomunikasi Tahun 2018-2022 .....	82
Tabel 4. 8 Data Sampel <i>Firm Size</i> Perusahaan Sub Sektor Telekomunikasi Tahun 2018-2022 .....	83
Tabel 4. 9 Hasil Uji Statistik Deskriptif.....	85
Tabel 4. 10 Hasil Uji Normalitas.....	88
Tabel 4. 11 Hasil Uji Multikolinearitas .....	89
Tabel 4. 12 Hasil Uji Heteroskedastisitas .....	90

Tabel 4. 13 Hasil Uji Autokorelasi.....	91
Tabel 4. 14 Hasil Uji Regresi Linear Berganda .....	92
Tabel 4. 15 Hasil Uji Parsial (Uji t).....	94
Tabel 4. 16 Hasil Uji Simultan (Uji F).....	98
Tabel 4. 17 Hasil Uji Koefisien Determinasi .....	99



## DAFTAR GAMBAR

Grafik 1. 1 Suku Bunga Pada Tahun 2018-2022.....	5
Gambar 2. 1 Kerangka Pemikiran Teoritis.....	47

