



**PENGARUH KINERJA KEUANGAN, STRUKTUR MODAL, STRUKTUR ASET,
SALES GROWTH DAN UKURAN PERUSAHAAN TERHADAP POTENSI
TERJADINYA *FINANCIAL DISTRESS* PERUSAHAAN
(STUDI PADA PERUSAHAAN MANUFAKTUR SEKTOR *BASIC MATERIAL*
SUBSEKTOR INDUSTRI KIMIA YANG TERDAFTAR
DI BEI TAHUN 2018-2022)**

Diajukan Oleh :

NURUL ISMAWATI

2020-11-428

**PROGRAM STUDI MANAJEMEN
FAKULTAS EKONOMI DAN BISNIS
UNIVERSITAS MURIA KUDUS**

TAHUN 2024

**PENGARUH KINERJA KEUANGAN, STRUKTUR MODAL, STRUKTUR
ASET, SALES GROWTH DAN UKURAN PERUSAHAAN TERHADAP
POTENSI TERJADINYA *FINANCIAL DISTRESS* PERUSAHAAN
(STUDI PADA PERUSAHAAN MANUFAKTUR SEKTOR *BASIC
MATERIAL* SUBSEKTOR INDUSTRI KIMIA YANG TERDAFTAR
DI BEI TAHUN 2018 -2022)**

Nama : Nurul Ismawati


NIM : 202011428

Program Studi : Manajemen

Skripsi ini telah disetujui untuk dipertahankan dihadapan Tim Penguji Ujian
Skripsi Fakultas Ekonomi dan Bisnis Universitas Muria Kudus

Kudus, 2024

Pembimbing I



(Faridhatun Faidah, S.E., M.M)
NIDN. 0601099201

Pembimbing II



(Hdtomo Rusdianto, S.E., M.B.A., A.W.M., Q.W.M., C.B.V)
NIDN. 0619108502

Mengetahui,
Ketua Program Studi Manajemen



(Noor Indah Rahmawati, S.E., M.M)
NIDN. 0024037701

**PENGARUH KINERJA KEUANGAN, STRUKTUR MODAL, STRUKTUR
ASET, SALES GROWTH DAN UKURAN PERUSAHAAN TERHADAP
POTENSI TERJADINYA *FINANCIAL DISTRESS* PERUSAHAAN
(STUDI PADA PERUSAHAAN MANUFAKTUR SEKTOR *BASIC
MATERIAL* SUBSEKTOR INDUSTRI KIMIA YANG TERDAFTAR
DI BEI TAHUN 2018 -2022)**

Nama : Nurul Ismawati

NIM : 202011428


Program Studi : Manajemen

Skripsi ini telah disetujui dan dipertahankan dihadapan Tim Penguji Ujian Skripsi
Fakultas Ekonomi dan Bisnis Universitas Muria Kudus

Kudus,

2024


Mengetahui,
Ketua Program Studi Manajemen


(Noor Indah Rahmawati, S.E., M.M)
NIDN. 0024037701


Pembimbing I


(Faridhatun Faidah, S.E., M.M)
NIDN. 0601099201

Mengetahui
Dekan


(Dr. Kertati Sumekar, S.E., M.M)
NIDN. 0616077304

Pembimbing II


(Hutomo Rusdianto, S.E., M.B.A., A.W.M., Q.W.M., C.B.V)
NIDN. 0619108502

MOTTO DAN PERSEMBAHAN

Motto :

“Dan hanya kepada Tuhanmulah engkau berharap”

(QS.Al-Insyirah:30)

“Seterpuruk apapun kamu, kamu tidak akan pernah kehabisan alasan untuk merasa beruntung. Karena nikmat-Nya atas dirimu melimpah tidak berujung”(Sania Mutahar)

Persembahan :

1. Orang tuaku yang setiap hari memberikan support, doa dan kasih sayang yang luar biasa.
2. Kakak saya Sinta Febriani dan orang – orang terdekat yang sudah memberikan motivasi, dukungan dan kasih sayang yang diberikan.
3. Sahabatku, Teman – temanku yang sudah memberikan suport penyusunan skripsi ini.

KATA PENGANTAR

Alhamdulillah rabbi' alamin, puji dan syukur penulis ucapkan atas kehadiran Allah SWT, karena rahmat karunia dan hidayah-Nya penulis masih diberikan kesehatan dan kesempatan untuk menyelesaikan skripsi ini yang berjudul “Pengaruh Kinerja Keuangan, Struktur Modal, Struktur Aset, *Sales Growth* dan Ukuran Perusahaan terhadap Potensi Terjadinya *Financial Distress* pada Perusahaan Manufaktur Sektor *Basic Material* Subsektor Industri Kimia yang terdaftar di Bursa Efek Indonesia tahun 2018 – 2022”

Skripsi ini disusun sebagai salah satu syarat yang wajib dipenuhi untuk melengkapi syarat ujian akhir dalam menyelesaikan jenjang Pendidikan Strata Satu (S1) pada Program Studi Manajemen Fakultas Ekonomi dan Bisnis Universitas Muria Kudus. Dalam penyusunan skripsi ini banyak melalui hambatan, namun berkat adanya bantuan, bimbingan, saran dan doa dari berbagai pihak, Alhamdulillah akhirnya skripsi ini dapat terselesaikan dengan baik. Maka dengan ini, penulis ingin menyampaikan terima kasih kepada:

1. Bapak Prof. Dr. Ir. Darsono, M.Si., selaku Rektor Universitas Muria Kudus,
2. Ibu Dr. Kertati Sumekar, S.E.,M.M., selaku Dekan Fakultas Ekonomi dan Bisnis Universitas Muria Kudus.
3. Ibu Noor Indah Rahmawati, S.E.,M.M., selaku Ketua Program Studi Manajemen Fakultas Ekonomi dan Bisnis Universitas Muria Kudus
4. Ibu Faridhatun Faidah, S.E., M.M selaku dosen pembimbing I, yang telah meluangkan waktunya untuk memberikan arahan dan membimbing hingga terselesaikannya penyusunan skripsi ini.

5. Bapak Hutomo Rusdianto, SE., MBA., AWM., QWM., CBV selaku dosen pembimbing II, yang telah meluangkan waktunya untuk memberikan arahan dan membimbing hingga terselesaikannya penyusunan skripsi ini.
6. Seluruh Dosen Fakultas Ekonomi dan Bisnis yang telah memberikan pengalaman serta ilmunya.
7. Bapak, Ibu dan Kakakku yang selalu mendampingi, mendoakan dan memberi semangat. *I love youu*
8. Sahabat dan Teman – temanku terimakasih selalu ada menemani dan memberikan semangat.

Penulis menyadari bahwa penulisan skripsi ini masih banyak kekurangan. Oleh karena itu penulis mengharapkan kritik dan saran pembaca. Semoga skripsi ini bermanfaat bagi para pembaca dan semua pihak.

Kudus, 10 Februari 2024
Penulis

Nurul Ismawati
202011428

**PENGARUH KINERJA KEUANGAN, STRUKTUR MODAL, STRUKTUR ASET,
SALES GROWTH DAN UKURAN PERUSAHAAN TERHADAP POTENSI
TERJADINYA *FINANCIAL DISTRESS* PERUSAHAAN
(STUDI PADA PERUSAHAAN MANUFAKTUR SEKTOR *BASIC MATERIAL*
SUBSEKTOR INDUSTRI KIMIA YANG TERDAFTAR
DI BEI TAHUN 2018-2022)**

Nurul Ismawati
202011428

Pembimbing 1 : Faridhatun Faidah, S.E., M.M
2 : Hutomo Rusdianto, SE., MBA., AWM., QWM., CBV

UNIVERSITAS MURIA KUDUS
FAKULTAS EKONOMI DAN BISNIS PROGRAM STUDI MANAJEMEN

ABSTRAKSI

Penelitian ini bertujuan untuk menganalisis pengaruh kinerja keuangan, struktur modal, struktur aset, *sales growth* dan ukuran perusahaan terhadap potensi terjadinya *financial distress* pada perusahaan manufaktur sektor *basic material* subsektor industri kimia yang terdaftar di BEI tahun 2018-2022. Metode yang digunakan dalam penelitian ini melalui deskripsi kuantitatif dengan menggunakan data sekunder yang diperoleh dari laporan keuangan perusahaan tahun 2018 – 2022 yang diakses melalui website idx. Metode analisis data yang digunakan analisis regresi logistik dengan menggunakan SPSS 29. Populasi dalam penelitian ini adalah perusahaan subsektor industri kimia sebanyak 27 perusahaan. Teknik pengambilan sampel pada penelitian ini adalah metode *purposive sampling* sehingga diperoleh sampel sebanyak 11 perusahaan. Hasil penelitian menunjukkan bahwa secara parsial kinerja keuangan, struktur modal, *sales growth* dan ukuran perusahaan tidak berpengaruh terhadap *financial distress*. Struktur Aset berpengaruh negatif signifikan terhadap *financial distress*. Secara simultan kinerja keuangan, struktur modal, struktur aset, *sales growth* dan ukuran perusahaan berpengaruh terhadap *financial distress*.

Kata Kunci : Kinerja Keuangan, Struktur Modal, Struktur Aset, *Sales Growth*, Ukuran Perusahaan dan *Financial Distress*

***EFFECT OF FINANCIAL PERFORMANCE, CAPITAL STRUCTURE, ASSET
STRUCTURE, SALES GROWTH AND COMPANY SIZE ON THE POTENTIAL FOR
COMPANY FINANCIAL DISTRESS
(STUDY ON REGISTERED MANUFACTURING COMPANIES IN THE BASIC
MATERIAL SECTOR OF THE CHEMICAL INDUSTRY SUBSECTOR ON BEI
2018-2022)***

Nurul Ismawati
202011428

Advisor 1 : Faridhatun Faidah, S.E., M.M
2 : Hutomo Rusdianto, SE., MBA., AWM., QWM., CBV

UNIVERSITAS MURIA KUDUS
FACULTY OF ECONOMICS AND BUSINESS MANAGEMENT STUDY PROGRAM

ABSTRACT

This research aims to analyze the influence of financial performance, capital structure, asset structure, sales growth and company size on the potential for financial distress in companies manufacturing the basic materials sector, the chemical industry subsector listed on the IDX in 2018-2022. The method used in this research is through quantitative description using secondary data obtained from the company's financial reports for 2018 - 2022 which are accessed via the idx website. The data analysis method used was logistic regression analysis using SPSS 29. The population in this study was 27 companies in the chemical industry subsector. The sampling technique in this research was a purposive sampling method so that a sample of 11 companies was obtained. The research results show that partially financial performance, capital structure, sales growth and company size have no effect on financial distress. Asset structure has a significant negative effect on financial distress. Simultaneously financial performance, capital structure, asset structure, sales growth and company size influence financial distress.

Keyword : financial performance, capital structure, asset structure, sales growth, company size and financial distress

DAFTAR ISI

	Halaman
HALAMAN JUDUL SKRIPSI	i
HALAMAN PERSETUJUAN	ii
MOTTO DAN PERSEMBAHAN.....	iv
KATA PENGANTAR.....	v
ABSTRAK.....	vii
DAFTAR ISI	ix
DAFTAR TABEL	xiii
DAFTAR GAMBAR.....	xv
BAB I PENDAHULUAN	1
1.1 Latar Belakang	1
1.2 Ruang Lingkup	13
1.3 Rumusan Masalah.....	13
1.4 Tujuan Penelitian	16
1.5 Manfaat Penelitian	16
BAB II TINJAUAN PUSTAKA	18
2.1. Landasan Teori	18
2.1.1. Teori Pensinyalan (<i>Signaling Theory</i>)	18
2.1.2. <i>Financial Distress</i>	19
2.1.3. Kinerja Keuangan	22
2.1.4. Struktur Modal	25
2.1.5. Struktur Aset	26
2.1.6. <i>Sales Growth</i>	27

	Halaman
2.1.7. Ukuran Perusahaan	29
2.2. Tinjauan Peneliti Terdahulu.....	30
2.3. Pengaruh Antar Variabel	37
2.3.1. Pengaruh Kinerja Keuangan terhadap <i>Financial Distress</i>	37
2.3.2. Pengaruh Struktur Modal terhadap <i>Financial Distress</i>	38
2.3.3. Pengaruh Struktur Aset terhadap <i>Financial Distress</i>	40
2.3.4. Pengaruh <i>Sales Growth</i> terhadap <i>Financial Distress</i>	41
2.3.5. Pengaruh Ukuran Perusahaan Terhadap <i>Financial Distress</i>	42
2.3.6. Pengaruh Kinerja Keuangan, Struktur Modal, Struktur Aset, <i>Sales Growth</i> dan Ukuran Perusahaan secara simultan terhadap <i>Financial Distress</i>	43
2.4. Kerangka Pemikiran Teoritis	44
2.5. Hipotesis	45
BAB III METODE PENELITIAN	46
3.1. Rancangan Penelitian.....	46
3.2. Variabel Penelitian	46
3.3. Definisi Operasional Variabel	46
3.3.1. <i>Financial Distress</i>	46
3.3.2. Kinerja Keuangan	48
3.3.3. Struktur Modal	49
3.3.4. Struktur Aset	49
3.3.5. <i>Sales Growth</i>	50
3.3.6.	

	Halaman
3.3.7. Ukuran Perusahaan	50
3.4. Jenis dan Sumber Data.....	51
3.5. Populasi dan Sampel.....	51
3.6. Pengumpulan Data.....	56
3.7. Pengolahan Data	57
3.8. Analisis Data.....	57
3.8.1. Analisis Statistik Deskriptif	58
3.8.2. Analisis Regresi Logistik	58
3.8.2.1. Uji <i>Overall Modell Fit</i>	58
3.8.2.2. Uji <i>Hosmer and Lemeshow</i>	59
3.8.2.3. Uji Koefisien Determinasi (<i>Negelkerke R Square</i>).....	59
3.8.2.4. Uji Hipotesis	61
3.9. Jadwal Waktu Penelitian.....	63
BAB IV HASIL DAN PEMBAHASAN.....	64
4.1 Gambaran Umum Obyek Penelitian.....	64
4.2 Penyajian Data.....	74
4.3 Analisis Data.....	82
4.3.1. Analisis Statistik Deskriptif	82
4.3.2. Analisis Regresi Logistik	85
4.3.2.1. Uji <i>Overall Modell Fit</i>	85
4.3.2.2. Uji <i>Hosmer and Lemeshow</i>	87
4.3.2.3. Uji Koefisien Determinasi (<i>Negelkerke R Square</i>).....	88

	Halaman
4.3.2.4. Uji Hipotesis	91
4.4 Pembahasan	94
BAB V KESIMPULAN DAN SARAN	102
5.1. Kesimpulan	102
5.2. Saran	102
DAFTAR PUSTAKA	105
LAMPIRAN	

DAFTAR TABEL

	Halaman
Tabel 1.1 Penurunan pendapatan Perusahaan Subsektor industri kimia tahun 2018 – 2022	3
Tabel 3.1 Pengklasifikasian Nilai <i>Z- Score</i>	35
Tabel 3.2 Kriteria Pemilihan Sampel	53
Tabel 3.3 Daftar Populasi Perusahaan Manufaktur Sektor <i>Basic Material</i> Subsektor Industri Kimia yang terdaftar di BEI tahun 2018 – 2022	54
Tabel 3.4 Daftar Perusahaan Manufaktur Sektor <i>Basic Material</i> Subsektor Industri Kimia yang memenuhi kriteria sampel tahun 2018 – 2022	55
Tabel 3.5 Daftar Perusahaan Manufaktur Sektor <i>Basic Material</i> Subsektor Industri Kimia yang tidak memenuhi kriteria sampel tahun 2018 - 2022	56
Tabel 3.6 Waktu Pelaksanaan Penelitian.....	63
Tabel 4.1 Hasil Perhitungan <i>Financial Distress</i> Perusahaan Manufaktur Sektor <i>Basic Material</i> Subsektor Industri Kimia Tahun 2018- 2022.....	74
Tabel 4.2 Hasil Perhitungan <i>Return On Asset</i> Perusahaan Manufaktur Sektor <i>Basic Material</i> Subsektor Industri Kimia Tahun 2018- 2022	76
Tabel 4.3 Hasil Perhitungan <i>Debt to Equity Ratio</i> Perusahaan Manufaktur Sektor <i>Basic Material</i> Subsektor Industri Kimia Tahun 2018- 2022	77
Tabel 4.4 Hasil Perhitungan <i>Fixed Asset Ratio</i> Perusahaan Manufaktur Sektor <i>Basic Material</i> Subsektor Industri Kimia Tahun 2018- 2022	79
Tabel 4.5 Hasil Perhitungan <i>Sales Growth</i> Perusahaan Manufaktur Sektor <i>Basic Material</i> Subsektor Industri Kimia Tahun 2018- 2022	80

Tabel 4.6 Hasil Perhitungan Ukuran Perusahaan Perusahaan Manufaktur Sektor <i>Basic Material</i> Subsektor Industri Kimia Tahun 2018- 2022	81
Tabel 4.7 Hasil Uji Statistik Deskriptif	83
Tabel 4.8 Uji <i>Overall Modell Fit 1</i>	86
Tabel 4.9 Uji <i>Overall Modell Fit 2</i>	86
Tabel 4.10 Uji <i>Hosmer and Lemeshow Test</i>	87
Tabel 4.11 Uji <i>Negelkerke R Square</i>	88
Tabel 4.12 Hasil Uji Regresi Logistik	89
Tabel 4.13 Hasil Uji Hipotesis secara Parsial	91
Tabel 4.14 Hasil Uji Simultan	93

DAFTAR GAMBAR

	Halaman
Gambar 1.1 Pertumbuhan Ekspor Industri Kimia tahun 2022	1
Gambar 1.2 Pertumbuhan Produk Domestik Bruto Industri Pengolahan Non migas tahun 2018 – 2022	3
Gambar 1.3 Nilai Rata – rata ROA, DER, FAR, <i>Sales Growth</i> , Ukuran Perusahaan dan <i>Financial Distress</i> Perusahaan Subsektor Industri Kimia yang terdaftar di BEI tahun 2018 – 2022	6
Gambar 2.1 Kerangka Pemikiran Teoritis	44