



**PENGARUH ARUS KAS OPERASI, TINGKAT HUTANG,  
UKURAN PERUSAHAAN DAN SIKLUS OPERASI  
TERHADAP PERSISTENSI LABA PADA PERUSAHAAN  
TELEKOMUNIKASI YANG TERDAFTAR  
DI BURSA EFEK INDONESIA TAHUN 2018-2022**

Disusun Oleh :

**WINDA ALFINA RIZQIYA**  
NIM. 202011463

**PROGRAM STUDI MANAJEMEN  
FAKULTAS EKONOMI DAN BISNIS  
UNIVERSITAS MURIA KUDUS  
TAHUN 2024**



**PENGARUH ARUS KAS OPERASI, TINGKAT HUTANG,  
UKURAN PERUSAHAAN DAN SIKLUS OPERASI  
TERHADAP PERSISTENSI LABA PADA PERUSAHAAN  
TELEKOMUNIKASI YANG TERDAFTAR DI BURSA EFEK  
INDONESIA TAHUN 2018-2022**

Skripsi ini diajukan sebagai salah satu syarat  
untuk menyelesaikan jenjang pendidikan  
Strata satu (S1) pada Fakultas Ekonomi dan Bisnis  
Universitas Muria Kudus

Oleh :

**WINDA ALFINA RIZQIYA**  
NIM. 202011463

**PROGRAM STUDI MANAJEMEN  
FAKULTAS EKONOMI DAN BISNIS  
UNIVERSITAS MURIA KUDUS  
TAHUN 2024**


**PENGARUH ARUS KAS OPERASI, TINGKAT HUTANG, UKURAN PERUSAHAAN DAN SIKLUS OPERASI TERHADAP PERSISTENSI LABA PADA PERUSAHAAN TELEKOMUNIKASI YANG TERDAFTAR DI BURSA EFEK INDONESIA TAHUN 2018-2022**

Nama : Winda Alfina Rizqiya  
NIM : 202011463  
Program Studi : Manajemen

Skripsi ini telah disetujui untuk dipertahankan dihadapan Tim Penguji Ujian Skripsi Fakultas Ekonomi dan Bisnis Universitas Muria Kudus


Kudus, 13 Februari 2024

Pembimbing I




Dr. Supriyono, S.E., M.M  
NIDN. 0614037104

Pembimbing II



Keke Tamara Fahira, S.E., M.M  
NIDN. 0630109701

Mengetahui,  
Ketua Program Studi Manajemen



Noor Indah Rahmawati, S.E., M.M  
NIDN. 0024037701

**PENGARUH ARUS KAS OPERASI, TINGKAT HUTANG, UKURAN PERUSAHAAN DAN SIKLUS OPERASI TERHADAP PERSISTENSI LABA PADA PERUSAHAAN TELEKOMUNIKASI YANG TERDAFTAR DI BURSA EFEK INDONESIA TAHUN 2018-2022**


Nama : Winda Alfina Rizqiya  
NIM : 202011463  
Program Studi : Manajemen


Skripsi ini telah disetujui dan dipertahankan dihadapan Tim Penguji Ujian Skripsi  
Fakultas Ekonomi dan Bisnis Universitas Muria Kudus

Kudus, 20 Februari 2024

Mengetahui,  
Ketua Program Studi Manajemen



Pembimbing I


  
(Noor Indah Rahmawati, S.E., M.M)  
NIDN. 0024037701

  
(Dr. Supriyono, S.E., M.M)  
NIDN. 0614037104

Mengetahui,

Pembimbing II

  
  
(Dr. Kartati Sumekar, S.E., M.M)  
NIDN. 0616077304

  
(Keke Tamara Fahira, S.E., M.M)  
NIDN. 0630109701

## MOTTO DAN PERSEMBAHAN

وَسِعَهَا إِلَّا نَفْسًا اللَّهُ يُكَلِّفُ لَا

Artinya:

“Allah tidak akan membebani seseorang melainkan sesuai dengan kesanggupannya”

(Q.S Al-Baqarah:286)

“Keberhasilan bukan milik orang pintar. Keberhasilan milik mereka yang terus berusaha”

(B.J. Habibie)

“Kurangi mengeluh, perbanyak bersyukur serta libatkan Allah dalam setiap persoalan apapun”

(Winda Alfina Rizqiya)

### **Persembahan:**

Skripsi ini dipersembahkan kepada:

1. Allah SWT
2. Bapak dan ibu tercinta
3. Sahabat dan orang-orang terdekatku
4. Almamater Universitas Muria Kudus

## KATA PENGANTAR

Puji dan syukur kepada Allah SWT atas segala rahmat, taufiq, hidayah serta inayah-Nya sehingga penulis dapat menyelesaikan skripsi yang berjudul “Pengaruh Arus Kas Operasi, Tingkat Hutang, Ukuran Perusahaan dan Siklus Operasi Terhadap Persistensi Laba pada Perusahaan Telekomunikasi yang Terdaftar di Bursa Efek Indonesia Tahun 2018-2022”. Skripsi disusun sebagai salah satu syarat untuk mendapatkan gelar Sarjana Manajemen di Fakultas Ekonomi dan Bisnis Universitas Muria Kudus.

Penulis menyadari bahwa penyusunan skripsi tidak akan selesai tanpa adanya bimbingan, dukungan, bantuan, dan nasihat dari berbagai pihak. Maka penulis menyampaikan terima kasih kepada:

1. Prof. Dr. Ir Darsono, M.Si selaku Rektor Universitas Muria Kudus.
2. Dr. Kertati Sumekar, S.E., M.M selaku Dekan Fakultas Ekonomi dan Bisnis.
3. Noor Indah Rahmawati, S.E., M.M selaku Ketua Program Studi Manajemen.
4. Dr. Supriyono, S.E., M.M selaku dosen pembimbing pertama yang telah meluangkan waktu, bimbingan, perhatian selama menyelesaikan skripsi.
5. Keke Tamara Fahira, S.E., M.M selaku dosen pembimbing kedua yang telah meluangkan waktu, bimbingan, perhatian selama menyelesaikan skripsi.
6. Bapak dan Ibu Dosen Fakultas Ekonomi dan Bisnis yang memberikan bekal ilmu pengetahuan yang bermanfaat bagi penulis selama perkuliahan.

7. Keluarga besar terutama kedua orang tua tercinta yang telah memberikan dukungan, motivasi, semangat, kasih sayang, materi, nasihat, dan doa untuk menyelesaikan skripsi.
8. Teman-teman dari Universitas Muria Kudus yang saling menyemangati dan memberikan dukungan satu sama lain.

Penulis menyadari masih terdapat banyak kekurangan dalam penyusunan skripsi ini. Oleh karena itu, penulis mengharapkan kritik dan saran yang bersifat membangun untuk menyempurnakan skripsi ini kedepannya. Demikian skripsi ini penulis buat, semoga dibalik ketidaksempurnaan skripsi ini masih memberikan manfaat bagi pembaca.

Kudus, 23 Desember 2023

Penulis

**Winda Alfina Rizqiya**

NIM. 202011463

**PENGARUH ARUS KAS OPERASI, TINGKAT HUTANG, UKURAN PERUSAHAAN DAN SIKLUS OPERASI TERHADAP PERSISTENSI LABA PADA PERUSAHAAN TELEKOMUNIKASI YANG TERDAFTAR DI BURSA EFEK INDONESIA TAHUN 2018-2022**

WINDA ALFINA RIZQIYA

202011463

Pembimbing 1: Dr. Supriyono, S.E., M.M

Pembimbing 2: Keke Tamara Fahira, S.E., M.M

**UNIVERSITAS MURIA KUDUS  
FAKULTAS EKONOMI DAN BISNIS PROGRAM STUDI MANAJEMEN**

**ABSTRAKSI**

Penelitian ini bertujuan untuk menganalisis Pengaruh Arus Kas Operasi, Tingkat Hutang, Ukuran Perusahaan, dan Siklus Operasi Terhadap Persistensi Laba Pada Perusahaan Telekomunikasi yang Terdaftar di Bursa Efek Indonesia Tahun 2018-2022. Jenis penelitian kuantitatif dengan sumber data sekunder yang diperoleh dari situs Bursa Efek Indonesia. Populasi penelitian ini berjumlah 18 perusahaan telekomunikasi yang Terdaftar di Bursa Efek Indonesia dengan periode pengamatan tahun 2018-2022. Teknik pengambilan sampel menggunakan metode purposive sampling. Berdasarkan kriteria yang telah ditetapkan diperoleh 15 perusahaan telekomunikasi sebagai sampel dalam penelitian ini. Analisis yang digunakan dalam penelitian ini adalah analisis regresi linier berganda menggunakan program SPSS (*Statistical Product and Service Solutions*) Versi 26. Hasil penelitian menunjukkan bahwa arus kas operasi secara parsial berpengaruh positif dan signifikan terhadap persistensi laba, tingkat hutang tidak berpengaruh terhadap persistensi laba, ukuran perusahaan berpengaruh positif dan signifikan terhadap persistensi laba dan siklus operasi berpengaruh negatif dan tidak signifikan terhadap persistensi laba. Secara simultan arus kas operasi, tingkat hutang, ukuran perusahaan dan siklus operasi berpengaruh terhadap persistensi laba.

**Kata kunci: arus kas operasi, tingkat hutang, ukuran perusahaan, siklus operasi, persistensi laba**



**THE EFFECT OF OPERATING CASH FLOW, DEBT LEVEL, COMPANY SIZE, AND OPERATING CYCLE ON EARNINGS PERSISTENCE IN TELECOMMUNICATIONS COMPANIES LISTED ON THE INDONESIA STOCK EXCHANGE IN 2018-2022**

WINDA ALFINA RIZQIYA  
202011463

*Advisor 1: Dr. Supriyono, S.E., M.M*  
*Advisor 2: Keke Tamara Fahira, S.E., M.M*

**MURIA KUDUS UNIVERSITY**  
**FACULTY OF ECONOMICS AND BUSINESS MANAGEMENT STUDY**  
**PROGRAM**  
**ABSTRACT**

*This research aims to analyzed the effect of Operating Cash Flow, Debt Level, Company Size, and Operating Cycle on Earnings Persistence in Telecommunications Companies Listed on the Indonesia Stock Exchange in 2018-2022. Type of quantitative research with secondary data sources obtained from the Indonesian Stock Exchange website. The population of this research is 18 telecommunications companies listed on the Indonesia Stock Exchange with an observation period of 2018-2022. The sampling technique uses a purposive sampling method. Based on predetermined criteria, 15 telecommunications companies were obtained as samples in this research. The analysis used in this research is multiple linear regression analysis using the SPSS (Statistical Product and Service Solutions) version 26 program. The results of the study show that operating cash flow partially has a positive and significant effect on earnings persistence, debt levels have no effect on earnings persistence, company size has a positive and significant effect on earnings persistence and the operating cycle has a negative and insignificant effect on earnings persistence. Simultaneously, operating cash flow, debt levels, company size and operating cycle influence earnings persistence.*

***Keywords: operating cash flow, debt level, company size, and operating cycle on earnings persistence***

## DAFTAR ISI

	Halaman
HALAMAN JUDUL.....	i
HALAMAN PERSETUJUAN.....	ii
HALAMAN PENGESAHAN.....	iii
MOTTO DAN PERSEMBAHAN.....	iv
KATA PENGANTAR.....	v
ABSTRAKSI.....	vii
<i>ABSTRACT</i> .....	viii
DAFTAR ISI.....	ix
DAFTAR TABEL.....	xii
DAFTAR GAMBAR.....	xiii
BAB I PENDAHULUAN.....	1
1.1 Latar Belakang.....	1
1.2 Ruang Lingkup.....	11
1.3 Perumusan Masalah.....	12
1.4 Tujuan Penelitian.....	13
1.5 Manfaat Penelitian.....	14
BAB II TINJAUAN PUSTAKA.....	16
2.1 Tinjauan Pustaka.....	16
2.1.1 Manajemen Keuangan.....	17
2.1.2 Teori Agensi ( <i>Agency Theory</i> ).....	17
2.1.3 Teori Pensinyalan ( <i>Signalling Theory</i> ).....	18
2.1.4 Persistensi Laba.....	19
2.1.5 Arus Kas Operasi.....	21
2.1.6 Tingkat Hutang.....	24
2.1.7 Ukuran Perusahaan.....	26
2.1.8 Siklus Operasi.....	27
2.2 Pengaruh Antar Variabel.....	28
2.2.1 Pengaruh Arus Kas Operasi terhadap Persistensi Laba.....	28
2.2.2 Pengaruh Tingkat Hutang terhadap Persistensi Laba.....	30

2.2.3	Pengaruh Ukuran Perusahaan terhadap Persistensi Laba .....	31
2.2.4	Pengaruh Siklus Operasi terhadap Persistensi Laba .....	33
2.3	Hasil Penelitian Terdahulu .....	34
2.4	Kerangka Pemikiran Teoritis dan Hipotesis .....	40
<b>BAB III METODE PENELITIAN.....</b>		<b>42</b>
3.1	Rancangan Penelitian.....	42
3.2	Variabel Penelitian.....	42
3.3	Definisi Operasional Variabel .....	43
3.3.1	Variabel Dependen .....	43
3.3.2	Variabel Independen .....	44
3.4	Jenis dan Sumber Data.....	47
3.5	Populasi dan Sampel.....	47
3.5.1	Populasi Penelitian.....	47
3.5.2	Sampel Penelitian .....	48
3.6	Pengumpulan Data.....	50
3.7	Pengolahan Data .....	51
3.8	Analisis Data.....	52
3.8.1	Analisis Statistik Deskriptif.....	52
3.8.2	Uji Asumsi Klasik.....	52
3.8.3	Analisis Regresi Linier Berganda .....	55
3.8.4	Pengujian Hipotesis .....	56
3.8.5	Analisis Koefisien Determinasi ( <i>Adjust R Square</i> ).....	57
<b>BAB IV HASIL DAN PEMBAHASAN .....</b>		<b>59</b>
4.1	Gambaran Umum Objek Penelitian.....	59
4.1.1	PT Bali Towerindo Sentra Tbk.....	60
4.1.2	PT Centratama Telekomunikasi Indonesia Tbk.....	60
4.1.3	PT XL Axiata Tbk .....	61
4.1.4	PT Smartfren Telecom Tbk .....	62
4.1.5	PT Gihon Telekomunikasi Indonesia Tbk .....	63
4.1.6	PT Inti Bangun Sejahtera Tbk .....	64
4.1.7	PT Indosat Tbk.....	65

4.1.8	PT First Media Tbk.....	66
4.1.9	PT LCK Global Kedaton Tbk.....	67
4.1.10	PT Link Net Tbk.....	67
4.1.11	PT Solusi Tunas Pratama Tbk.....	68
4.1.12	PT Tower Bersama Infrastructure Tbk.....	69
4.1.13	PT Telekomunikasi Indonesia Tbk.....	69
4.1.14	PT Sarana Menara Nusantara Tbk.....	70
4.1.15	PT Visi Telekomunikasi Infrastruktur Tbk.....	71
4.2	Penyajian Data.....	72
4.2.1	Persistensi Laba.....	72
4.2.2	Arus Kas Operasi.....	73
4.2.3	Tingkat Hutang.....	76
4.2.4	Ukuran Perusahaan.....	77
4.2.5	Siklus Operasi.....	79
4.3	Analisis Data.....	80
4.3.1	Statistik Deskriptif.....	80
4.3.2	Uji Asumsi Klasik.....	82
4.3.3	Analisis Regresi Linier Berganda.....	86
4.3.4	Pengujian Hipotesis.....	88
4.4	Pembahasan.....	92
4.4.1	Pengaruh Arus Kas Operasi Terhadap Persistensi Laba.....	92
4.4.2	Pengaruh Tingkat Hutang Terhadap Persistensi Laba.....	94
4.4.3	Pengaruh Ukuran Perusahaan Terhadap Persistensi Laba.....	95
4.4.4	Pengaruh Siklus Operasi Terhadap Persistensi Laba.....	96
<b>BAB V KESIMPULAN DAN SARAN.....</b>		<b>98</b>
5.1	Kesimpulan.....	98
5.2	Saran.....	99
<b>DAFTAR PUSTAKA.....</b>		<b>102</b>
<b>LAMPIRAN.....</b>		<b>109</b>

## DAFTAR TABEL

	Halaman
Tabel 3.1	Populasi Perusahaan Telekomunikasi yang Terdaftar di Bursa Efek Indonesia Tahun 2018-2022..... 48
Tabel 3.2	Kriteria Sampel Perusahaan Telekomunikasi yang Terdaftar di BEI49
Tabel 3.3	Sampel Perusahaan Telekomunikasi yang Terdaftar di BEI Tahun 2018-2022 ..... 50
Tabel 3.4	Uji Durbin Watson (DW Test) ..... 54
Tabel 4.1	Kriteria Pemilihan Sampel..... 59
Tabel 4.2	Data Sampel Persistensi Laba Perusahaan Telekomunikasi Tahun 2018-2022 ..... 72
Tabel 4.3	Data Sampel Arus Kas Operasi Perusahaan Telekomunikasi Tahun 2018-2022 ..... 75
Tabel 4.4	Data Sampel Tingkat Hutang Perusahaan Telekomunikasi Tahun 2018-2022 ..... 76
Tabel 4.5	Data Sampel Ukuran Perusahaan Perusahaan Telekomunikasi Tahun 2018-2022 ..... 78
Tabel 4.6	Data Sampel Siklus Operasi Perusahaan Telekomunikasi Tahun 2018-2022 ..... 79
Tabel 4.7	Statistik Deskriptif ..... 80
Tabel 4.8	Uji Normalitas sebelum Outlier ..... 82
Tabel 4.9	Uji Normalitas setelah Outlier ..... 83
Tabel 4.10	Uji Multikolinearitas..... 84
Tabel 4.11	Uji Autokorelasi ..... 85
Tabel 4.12	Analisis Regresi Linier Berganda ..... 87
Tabel 4.13	Uji Regresi Parsial ..... 89
Tabel 4.14	Uji Regresi Simultan..... 91
Tabel 4.15	Analisis Koefisien Determinasi ..... 92

## DAFTAR GAMBAR

	Halaman
Gambar 1.1 Kriteria Bisnis yang Baik menurut Investor Global.....	2
Gambar 1.2 Pertumbuhan Laba Bersih Perusahaan Telekomunikasi .....	3
Gambar 1.3 Laba Bersih PT Inti Bangun Sejahtera Tbk Tahun 2018-2022 .....	5
Gambar 2.1 Kerangka Pemikiran Teoritis.....	40
Gambar 4.1 Uji Heteroskedastisitas.....	86

