

LAMPIRAN 1

KUESIONER PENELITIAN



KUESIONER

**KESADARAN PERPAJAKAN, SANKSI PERPAJAKAN, SIKAP FISKUS,
LINGKUNGAN PAJAK, PENGETAHUAN PERATURAN PAJAK,
PERSEPSI EFEKTIFITAS SISTEM PERPAJAKAN, KEMAUAN
MEMBAYAR PAJAK TERHADAP KEPATUHAN WAJIB PAJAK ORANG
PRIBADI DI DPPKAD GROBOGAN- PURWODADI**



IRMA ALFIAH

NIM: 201012148

JURUSAN AKUNTANSI FAKULTAS EKONOMI

UNIVERSITAS MURIA KUDUS

TAHUN 2014

Hal: Permohonan Pengisian Kuesioner

Kudus,.....2014

Kepada Yth.

Bapak/Ibu/Saudara/i Responden

Di tempat

Dengan hormat,

Sehubungan dengan penyelesaian tugas akhir sebagai mahasiswa Program Strata Satu (S1) Universitas Muria Kudus, saya:

Nama : Irma Alfiah

NIM : 201012148

Jurusan/Smt. : Akuntansi / 8

Fakultas : Ekonomi Akuntansi

bermaksud melakukan penelitian ilmiah untuk penyusunan skripsi dengan judul **“KESADARAN PERPAJAKAN, SANKSI PAJAK, SIKAP FISKUS, LINGKUNGAN PAJAK, PENGETAHUAN PERATURAN PAJAK, PERSEPSI EFEKTIFITAS SISTEM PERPAJAKAN, KEMAUAN MEMBAYAR PAJAK TERHADAP KEPATUHA WAJIB PAJAK ORANG PRIBADI DI DPPKAD PURWODADI”**.

Untuk itu, saya sangat mengharapkan kesediaan Bapak/Ibu/Saudara/i untuk menjadi responden dengan mengisi lembar kuesioner ini secara lengkap dan sebelumnya saya mohon maaf telah mengganggu waktunya. Data yang diperoleh hanya akan digunakan untuk kepentingan penelitian dan tidak digunakan sebagai pendataan di tempat Bapak/Ibu/Saudara/i tinggal, sehingga kerahasiaannya akan saya jaga sesuai dengan etika penelitian.

Informasi yang diperoleh atas partisipasi Bapak/Ibu/Saudara/i merupakan faktor kunci untuk mengetahui Pengaruh Kesadaran, Sanksi Pajak, Sikap Fiskus, Lingkungan Pajak, Pengetahuan Peraturan Pajak, Persepsi Efektivitas Sistem Perpajakan, dan Kemauan Untuk Membayar Pajak terhadap Kepatuhan Wajib Pajak Orang Pribadi di DPPKAD Purwodadi.

➤ Dimohon untuk membaca setiap pertanyaan dan pernyataan secara hati-hati dan menjawab dengan lengkap semua pertanyaan, karena **apabila terdapat salah satu nomor yang tidak diisi maka kuesioner dianggap tidak berlaku.**

- Tidak ada jawaban yang salah atau benar dalam pilihan ini dan sejumlah pertanyaan agak sedikit kontroversial, mungkin anda akan bersifat netral, akan tetapi usahakan memilih rating yang lebih menunjukkan perasaan Bapak/Ibu/Saudara/i.

Apabila di antara Bapak/Ibu/Saudara/i ada yang membutuhkan hasil penelitian ini, maka Bapak/Ibu/Saudara/i dapat menghubungi saya (telp. dan email tertera di bawah). Atas kesediaan Bapak/Ibu/Saudara/i meluangkan waktu untuk mengisi dan menjawab semua pertanyaan dan pernyataan dalam penelitian ini, saya sampaikan terima kasih.

Dosen Pembimbing I

Dosen Pembimbing II

Wahidil, SE, M. Si, Akt
NIS.0610702010101149

Sri MulyanSEI, M.Si
NIS.0610701000001224

Hormat saya,
Peneliti

(Irma Alfiah)



A. Deskriptif Responden

*) Nama :
Jenis Kelamin : Laki-Laki / Perempuan
Usia :
Tanggal :
Pendapatan/tahun :
Pekerjaan :

Pilihlah salah satu alternatif jawaban untuk setiap pernyataan berdasarkan pendapat anda dengan membubuhkan tanda () atau (X).

Setiap pertanyaan terdiri dari 5 pilihan jawaban:

SS = Sangat setuju
S = Setuju
R = Ragu
TS = Tidak setuju
STS = Sangat tidak setuju

*boleh tidak diisi

B. KESADARAN MEMBAYAR PAJAK

No	Pertanyaan	SS	S	R	TS	STS
1	Pajak ditetapkan dengan Undang-Undang (UU) dan dapat dipaksakan.					
2	Pajak merupakan bentuk pengabdian masyarakat kepada negara.					
3	Membayar pajak merupakan bentuk partisipasi dalam menunjang pembangunan negara.					
4	Penundaan pembayaran pajak dan pengurangan pajak dapat merugikan negara.					

5	Pembayaran pajak yang tidak sesuai akan berakibat pada kerugian yang akan ditanggung negara.					
6	Membayar pajak akan terbentuk rencana untuk kemajuan kesejahteraan rakyat.					

C. SANKSI PAJAK

No	Pertanyaan	SS	S	R	TS	STS
1	Sanksi dalam SPT sangat diperlukan.					
2	Denda Rp. 10000.000,00 adalah wajar					
3	Sanksi administrasi berupa denda 50% dari pajak yang kurang dibayar, apabila pengisian SPT (Surat Pemberitahuan) dilakukan dengan tidak benar.					
4	Denda keterlambatan pelaporan SPT (Surat Pemberitahuan) Tahunan Pajak Penghasilan Orang Pribadi adalah Rp. 100.00,-					
5	Membayar kekurangan pajak penghasilan sebelum dilakukan pemeriksaan dari aparat pajak.					
6	Mengisi SPT sesuai dengan peraturan yang berlaku.					
7	Melakukan evaluasi secara berkala untuk mengantisipasi adanya pemeriksaan dari aparat.					

D. SIKAP FISKUS

No	Pertanyaan	SS	S	R	TS	STS
1	Petugas pajak bersikap ramah dan sopan dalam melayani setiap Wajib Pajak.					
2	Petugas pajak cepat tanggap atas keluhan dan kesulitan yang dialami oleh Wajib Pajak.					
3	Petugas pajak memberikan informasi dan penjelasan dengan jelas dan mudah dimengerti oleh Wajib Pajak serta memberikan solusi yang tepat.					
4	Dalam penyelenggaraan pajak, sejauh ini fiskus berkapasitas untuk mengarahkan tanpa mempengaruhi Wajib Pajak.					

5	Fasilitas Call Center atau Kring Pajak adalah salah satu sarana bertanya Wajib Pajak selain datang ke DPPKAD.					
6	Kualitas pelayanan yang memuaskan akan membuat Wajib Pajak merasa tertolong dan menguntungkan dalam hal waktu dan pelayanan.					

E. LINGKUNGAN PAJAK

No	Pertanyaan	SS	S	R	TS	STS
1	Saya akan tetap membayar pajak walaupun masyarakat disekitar saya tidak bayar pajak.					
2	Masyarakat di sekitar rumah saya telah melaksanakan kewajiban perpajakannya dengan benar.					
3	Saya pernah mendapatkan sosialisasi pajak dari kantor pajak setempat.					

F. PENGETAHUAN PERATURAN PERPAJAKAN

No	Pertanyaan	SS	S	R	TS	STS
1	Pengetahuan Wajib Pajak tentang pajak dapat dengan mudah diperoleh dari media massa (seperti televisi, dan radio), spanduk, reklame, dan media cetak lainnya.					
2	Masyarakat mengetahui fungsi dan manfaat pajak yang digunakan untuk membiayai pembangunan negara dan sarana umum bagi masyarakat.					
3	Masyarakat mengetahui bagaimana cara mengisi SPT dengan benar, membuat laporan keuangan, dan cara membayar pajak dengan benar.					
4	Masyarakat mengetahui bagaimana cara menghitung jumlah pajak yang ditanggungnya.					
5	Masyarakat telah mengetahui bahwa dalam Undang-Undang perpajakan, bagi Wajib Pajak yang terlambat atau tidak membayar pajak dapat diberikan sanksi administrasi (denda) dan sanksi pidana (penjara).					
6	Pajak bersifat memaksa sehingga apabila terjadi pelanggaran maka akan dikenakan sanksi.					

7	Saya tidak mendapatkan imbalan secara langsung dari pajak yang saya bayarkan.					
---	---	--	--	--	--	--

G. PERSEPSI EFEKTIFITAS SISTEM PERPAJAKAN

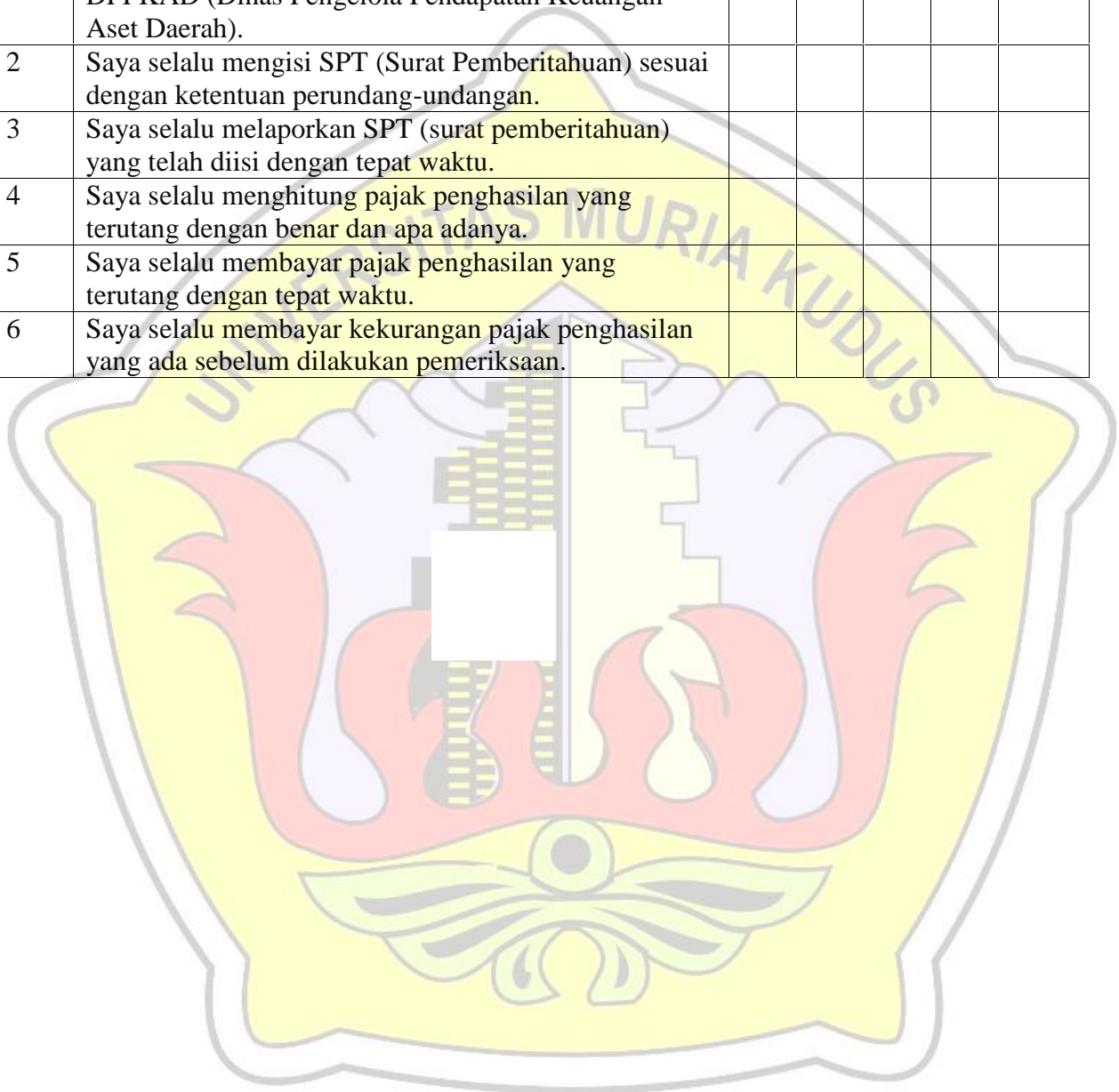
No	Pertanyaan	SS	S	R	TS	STS
1	Pembayaran pajak melalui <i>e-banking</i> mudah, aman, dan terpercaya.					
2	Pelaporan pajak melalui <i>e-SPT</i> dan <i>e-Filling</i> sangat efektif.					
3	Penyampaian SPT melalui <i>drop box</i> dapat dilakukan dimana saja dan memudahkan Wajib Pajak.					
4	Peraturan pajak terbaru dapat di <i>update</i> melalui internet dengan mudah dan cepat.					
5	Pendaftaran NPWP dapat dilakukan melalui <i>e-Registration</i> dari <i>website</i> pajak.					

H. KEMAUAN MEMBAYAR PAJAK

No	Pertanyaan	SS	S	R	TS	STS
1	Wajib Pajak menyiapkan dokumen yang diperlukan untuk membayar pajak.					
2	Wajib Pajak berusaha mencari informasi mengenai tempat dan cara membayar pajak.					
3	Wajib Pajak berusaha mencari informasi mengenai batas waktu pembayaran dan penyetoran pajak.					
4	Sebelum melakukan pembayaran pajak, Wajib Pajak melakukan konsultasi dengan pihak yang memahami tentang peraturan pajak.					
5	Wajib Pajak mendaftarkan sendiri sebagai Wajib Pajak untuk mendapatkan NPWP.					
6	Wajib Pajak menyampaikan SPT atas kemauan dan keinginan sendiri.					
7	Wajib Pajak mengalokasikan dana untuk membayar pajak.					
8	Wajib Pajak membayar pajak sesuai dengan peraturan perpajakan yang berlaku.					

LKEPATUHAN WAJIB PAJAK

No	Pertanyaan	SS	S	R	TS	STS
1	Untuk mendapatkan NPWP (Nomor Pokok Wajib Pajak), saya mendaftarkan diri secara sukarela ke DPPKAD (Dinas Pengelola Pendapatan Keuangan Aset Daerah).					
2	Saya selalu mengisi SPT (Surat Pemberitahuan) sesuai dengan ketentuan perundang-undangan.					
3	Saya selalu melaporkan SPT (surat pemberitahuan) yang telah diisi dengan tepat waktu.					
4	Saya selalu menghitung pajak penghasilan yang terutang dengan benar dan apa adanya.					
5	Saya selalu membayar pajak penghasilan yang terutang dengan tepat waktu.					
6	Saya selalu membayar kekurangan pajak penghasilan yang ada sebelum dilakukan pemeriksaan.					





LAMPIRAN 2

DATA MENTAH HASIL JAWABAN RESPONDEN

Jawaban responden untuk variabel kesadaran perpajakan dan sanksi pajak

No	kesadaran perpajakan							No	sanksi pajak							
	1	2	3	4	5	6	Jml		1	2	3	4	5	6	7	Jml
1	5	5	4	4	5	4	27	1	4	4	3	4	5	5	5	30
2	4	4	4	4	5	5	26	2	4	4	5	4	5	5	5	32
3	4	4	5	5	4	4	26	3	4	5	4	4	5	5	4	31
4	4	4	4	5	5	4	26	4	5	5	4	4	5	5	4	32
5	4	4	5	5	5	5	28	5	4	5	5	4	4	4	4	30
6	4	4	4	5	5	5	27	6	4	4	3	2	5	5	5	28
7	4	4	4	5	5	4	26	7	5	5	5	3	5	5	4	32
8	4	4	4	5	5	5	27	8	4	4	4	4	5	5	5	31
9	4	4	4	4	5	5	26	9	4	3	3	5	4	5	5	29
10	5	5	5	4	5	5	29	10	4	4	4	5	3	4	5	29
11	5	5	4	4	5	5	28	11	3	2	3	4	4	5	4	25
12	3	3	3	4	4	4	21	12	3	3	4	4	4	4	5	27
13	3	3	4	4	3	4	21	13	4	3	4	4	5	5	5	30
14	4	4	4	5	5	5	27	14	3	3	3	4	4	5	5	27
15	4	4	5	5	4	4	26	15	4	4	4	2	5	5	5	29
16	4	4	5	5	5	4	27	16	3	1	2	4	4	4	4	22
17	5	5	4	4	5	4	27	17	3	4	4	3	2	3	3	22
18	4	3	3	3	4	2	19	18	4	4	4	4	5	5	5	31
19	4	4	4	5	5	4	26	19	4	4	3	4	5	5	5	30
20	4	4	4	3	5	5	25	20	5	3	5	4	4	4	4	29
21	5	5	4	4	4	4	26	21	4	5	5	4	4	4	4	30
22	5	5	5	4	4	4	27	22	3	3	2	3	4	3	4	22
23	4	4	4	4	5	5	26	23	5	4	4	4	5	5	4	31
24	5	4	4	4	5	5	27	24	5	5	5	4	4	4	4	31
25	4	5	5	4	3	4	25	25	4	4	4	4	5	5	4	30
26	3	3	4	3	4	4	21	26	5	4	4	5	5	4	4	31
27	5	5	4	4	4	5	27	27	4	5	4	4	5	5	4	31
28	4	5	5	4	4	4	26	28	4	4	4	4	5	5	4	30
29	4	2	3	4	3	4	20	29	4	5	5	4	4	4	4	30
30	4	4	4	5	5	4	26	30	4	5	5	5	4	4	4	31
31	5	5	4	4	4	4	26	31	4	4	4	4	5	5	4	30
32	4	4	5	5	5	5	28	32	4	4	4	4	5	5	4	30
33	3	3	4	4	3	4	21	33	3	3	2	3	4	4	4	23
34	5	4	4	5	5	5	28	34	4	5	5	5	4	4	4	31
35	3	4	4	5	5	5	26	35	4	4	4	4	5	5	5	31
36	4	5	5	4	4	4	26	36	4	5	5	4	4	4	5	31
37	5	4	4	3	5	5	26	37	3	3	3	4	5	5	4	27

38	3	3	3	4	3	3	19	38	4	4	4	4	5	5	5	31
39	4	4	4	5	5	5	27	39	4	5	5	4	5	4	4	31
40	5	5	5	4	4	4	27	40	4	4	4	4	5	5	5	31
41	4	4	5	5	5	5	28	41	5	5	5	4	4	4	4	31
42	4	5	5	4	4	4	26	42	4	5	5	4	5	5	4	32
43	4	4	5	5	5	5	28	43	5	5	5	4	4	4	4	31
44	4	4	5	5	4	4	26	44	4	4	4	4	5	5	5	31
45	4	4	5	5	5	5	28	45	4	4	4	4	5	5	5	31
46	4	5	5	4	4	4	26	46	5	5	5	4	4	4	4	31
47	4	4	5	5	5	5	28	47	3	3	3	4	4	5	5	27
48	4	4	5	5	4	4	26	48	4	5	5	4	4	5	5	32
49	4	4	5	5	4	4	26	49	5	5	5	4	4	4	4	31
50	4	4	4	5	5	5	27	50	4	4	4	4	5	5	5	31
51	5	5	5	4	5	5	29	51	4	4	4	5	5	5	5	32
52	4	4	5	5	4	4	26	52	4	4	5	5	4	4	5	31
53	4	4	5	5	5	5	28	53	5	5	5	4	5	5	5	34
54	4	4	4	5	5	5	27	54	4	4	4	4	5	5	5	31
55	4	4	4	4	5	5	26	55	3	2	2	4	4	3	3	21
56	4	4	5	5	4	4	26	56	5	4	4	5	4	4	5	31
57	5	5	4	4	4	5	27	57	4	4	4	5	5	5	5	32
58	5	5	5	4	4	4	27	58	5	3	3	5	5	5	5	31
59	4	4	4	5	5	5	27	59	4	2	2	3	4	3	4	22
60	5	5	4	4	4	4	26	60	4	5	5	5	4	4	4	31
61	4	4	4	5	5	5	27	61	5	4	4	5	5	5	4	32
62	4	4	4	4	5	5	26	62	5	5	5	4	4	4	4	31
63	4	5	5	5	4	4	27	63	4	4	5	5	4	4	4	30
64	4	5	5	4	5	5	28	64	3	1	2	4	4	4	3	21
65	4	4	4	5	5	5	27	65	4	4	4	4	5	5	5	31
66	5	5	5	4	4	5	28	66	4	2	3	3	4	4	3	23
67	5	5	5	4	5	5	29	67	4	5	5	5	5	5	5	34
68	4	5	4	5	4	5	27	68	4	4	4	5	5	4	5	31
69	4	4	4	5	5	5	27	69	4	4	4	4	5	5	5	31
70	5	5	5	4	4	4	27	70	5	5	4	4	5	5	4	32
71	5	5	4	5	5	5	29	71	4	4	4	4	3	4	4	27
72	4	4	4	5	5	5	27	72	4	5	5	5	4	4	4	31
73	4	4	5	4	4	4	25	73	4	4	5	5	5	4	4	31
74	5	5	4	4	5	4	27	74	4	4	4	4	5	5	4	30
75	4	4	4	5	5	5	27	75	4	5	5	4	4	5	5	32
76	4	4	5	5	5	5	28	76	5	4	4	4	5	5	4	31
77	4	4	5	5	4	4	26	77	4	5	5	4	4	4	4	30
78	4	4	4	5	5	5	27	78	5	5	5	4	4	4	4	31

79	4	5	5	5	4	4	27	79	4	3	3	4	4	3	3	24
80	4	4	4	5	5	5	27	80	4	3	3	2	3	4	4	23
81	4	4	4	5	5	5	27	81	3	3	3	4	4	3	4	24
82	4	4	4	4	4	4	24	82	4	4	4	4	5	5	5	31
83	4	4	5	5	5	5	28	83	4	4	4	4	4	5	5	30
84	4	5	5	4	4	4	26	84	4	4	5	5	5	5	5	33
85	5	5	5	4	4	4	27	85	4	4	4	5	5	5	5	32
86	5	5	5	4	4	5	28	86	3	1	4	4	3	4	4	23
87	5	4	5	5	5	5	29	87	5	5	4	4	5	4	4	31
88	4	5	5	4	4	5	27	88	4	3	3	4	4	5	5	28
89	4	5	5	5	5	4	28	89	3	1	2	4	4	4	4	22
90	4	5	5	4	5	5	28	90	3	3	4	5	4	4	4	27
91	5	4	4	5	4	5	27	91	4	1	4	4	4	4	4	25
92	5	5	5	4	5	5	29	92	4	1	3	3	4	4	5	24
93	5	4	4	4	5	4	26	93	4	3	2	4	4	4	3	24
94	4	5	5	4	5	4	27	94	4	4	4	5	5	5	5	32
95	4	4	5	5	5	4	27	95	5	4	3	5	4	4	4	29
96	4	4	5	5	5	5	28	96	2	2	4	3	4	5	5	25
97	3	3	2	3	2	3	16	97	5	2	3	5	5	4	5	29
98	5	5	4	5	4	4	27	98	4	1	1	2	4	4	3	19
99	3	3	3	3	3	2	17	99	5	4	4	4	5	4	5	31
100	4	5	4	5	5	5	28	100	5	5	5	4	4	4	4	31

Jawaban responden untuk variabel sikap fiskus dan lingkungan pajak

No	sikap fiskus						No	lingkungan pajak				
	1	2	3	4	5	6		Jml	1	2	3	Jml
1	5	5	4	4	5	5	28	1	5	4	4	13
2	5	5	4	4	5	5	28	2	5	4	4	13
3	5	5	4	5	4	4	27	3	4	5	4	13
4	5	5	4	5	4	4	27	4	4	5	5	14
5	5	5	5	4	4	5	28	5	3	3	3	9
6	4	4	4	4	5	5	26	6	5	4	5	14
7	5	5	5	5	4	4	28	7	4	5	5	14
8	4	4	5	4	5	5	27	8	5	5	5	15
9	5	5	4	5	5	4	28	9	3	3	3	9
10	4	4	3	4	2	4	21	10	4	4	4	12
11	5	2	4	3	3	5	22	11	3	3	3	9
12	5	5	5	5	4	4	28	12	4	4	4	12
13	5	5	4	5	5	5	29	13	5	4	5	14
14	5	5	4	4	4	5	27	14	5	5	5	15

15	5	5	5	4	4	4	27	15	3	3	3	9
16	5	2	4	4	5	4	24	16	4	4	4	12
17	5	4	4	4	5	5	27	17	5	4	4	13
18	4	5	5	4	4	4	26	18	4	4	4	12
19	4	4	3	3	3	4	21	19	4	3	4	11
20	5	5	5	4	4	4	27	20	5	5	5	15
21	5	5	4	4	4	5	27	21	3	5	4	12
22	3	3	4	3	2	3	18	22	5	5	5	15
23	3	3	3	2	2	3	16	23	4	4	4	12
24	3	3	3	3	4	5	21	24	5	5	4	14
25	4	4	5	5	4	4	26	25	4	5	4	13
26	4	4	5	5	4	4	26	26	4	4	4	12
27	3	2	2	3	3	3	16	27	4	5	5	14
28	2	3	3	4	4	3	19	28	4	3	4	11
29	4	2	2	3	4	5	20	29	3	4	3	10
30	4	4	4	5	4	5	26	30	5	3	5	13
31	5	5	3	4	4	4	25	31	3	4	3	10
32	5	5	5	4	4	4	27	32	4	4	3	11
33	4	2	2	1	3	3	15	33	3	3	3	9
34	5	5	5	5	4	5	29	34	5	5	5	15
35	4	4	4	5	5	5	27	35	5	4	4	13
36	5	5	5	4	4	5	28	36	5	4	4	13
37	5	5	4	4	5	5	28	37	5	5	5	15
38	4	4	5	5	4	4	26	38	4	5	5	14
39	5	5	5	5	4	5	29	39	5	4	4	13
40	5	5	4	4	5	5	28	40	4	5	4	13
41	3	3	5	3	3	3	20	41	3	3	3	9
42	4	4	5	5	5	4	27	42	4	4	4	12
43	4	4	4	5	4	5	26	43	5	5	5	15
44	4	4	4	5	4	5	26	44	3	3	3	9
45	4	4	4	3	3	3	21	45	5	5	5	15
46	5	5	5	5	4	4	28	46	4	3	5	12
47	4	4	4	4	5	5	26	47	5	5	5	15
48	5	4	4	5	5	5	28	48	2	4	4	10
49	5	5	5	5	5	4	29	49	5	4	4	13
50	5	5	5	5	4	5	29	50	4	4	4	12
51	5	5	4	4	4	5	27	51	2	2	3	7
52	4	4	4	5	5	5	27	52	5	4	5	14
53	5	5	4	4	5	5	28	53	2	4	2	8
54	4	4	4	5	5	5	27	54	5	5	5	15
55	4	4	4	4	5	5	26	55	5	4	4	13

56	5	5	5	5	4	4	28	56	4	4	4	12
57	5	5	5	4	4	5	28	57	2	2	5	9
58	5	5	5	4	4	4	27	58	2	1	4	7
59	4	5	5	4	5	5	28	59	5	4	4	13
60	5	5	4	4	4	5	27	60	2	2	2	6
61	5	5	5	5	5	4	29	61	4	4	5	13
62	5	5	5	5	4	4	28	62	4	4	4	12
63	5	5	4	5	4	5	28	63	5	2	4	11
64	4	5	4	4	3	3	23	64	5	4	5	14
65	5	5	5	4	5	5	29	65	5	4	4	13
66	4	4	4	4	5	5	26	66	5	5	5	15
67	4	5	5	4	5	4	27	67	4	5	5	14
68	5	4	5	4	5	5	28	68	2	2	4	8
69	5	5	5	4	4	4	27	69	2	2	2	6
70	4	4	4	5	4	5	26	70	5	5	5	15
71	5	5	4	4	4	5	27	71	5	4	5	14
72	5	5	3	3	5	5	26	72	5	4	4	13
73	5	5	5	5	4	5	29	73	5	4	4	13
74	5	3	4	4	3	5	24	74	5	4	4	13
75	4	4	5	4	4	5	26	75	5	5	5	15
76	5	5	4	5	4	5	28	76	5	5	5	15
77	5	5	5	4	4	5	28	77	2	2	4	8
78	5	5	5	5	4	4	28	78	4	4	4	12
79	3	3	3	4	4	4	21	79	4	4	4	12
80	3	3	3	3	2	4	18	80	4	4	4	12
81	4	4	3	4	5	3	23	81	5	4	4	13
82	4	4	5	5	4	5	27	82	5	4	5	14
83	5	5	5	4	4	5	28	83	5	4	4	13
84	5	5	5	4	4	4	27	84	5	3	5	13
85	5	5	5	5	4	5	29	85	4	4	4	12
86	5	5	4	5	5	4	28	86	4	4	4	12
87	3	3	3	2	4	3	18	87	2	2	4	8
88	5	5	5	4	5	4	28	88	3	3	4	10
89	5	4	5	4	5	4	27	89	3	3	3	9
90	4	3	3	3	3	3	19	90	3	4	4	11
91	5	5	4	4	4	5	27	91	3	4	4	11
92	5	4	3	5	4	5	26	92	5	4	4	13
93	5	4	4	4	4	5	26	93	3	2	3	8
94	5	5	5	4	5	4	28	94	3	3	4	10
95	5	5	5	4	5	4	28	95	4	2	3	9
96	5	5	4	4	5	4	27	96	4	2	3	9

97	5	5	4	5	4	4	27	97	4	4	4	12
98	5	4	5	4	4	5	27	98	4	4	4	12
99	5	4	4	5	4	5	27	99	5	5	4	14
100	5	5	4	4	5	4	27	100	3	5	3	11

Jawaban responden untuk variabel pengetahuan peraturan pajak dan persepsi efektifitas sistem perpajakan

No	pengetahuan peraturan pajak								No	persepsi efektifitas sistem perpajakan					
	1	2	3	4	5	6	7	Jml		1	2	3	4	5	Jml
1	4	3	4	5	4	5	5	30	1	4	3	3	5	5	20
2	4	4	4	4	5	5	5	31	2	4	3	3	4	4	18
3	5	5	4	4	5	5	5	33	3	3	3	3	4	4	17
4	4	4	5	5	5	4	5	32	4	1	1	3	3	3	11
5	4	3	3	2	3	3	5	23	5	3	3	3	4	3	16
6	4	4	4	5	5	5	5	32	6	3	3	3	4	4	17
7	4	4	4	4	5	5	5	31	7	2	2	2	3	3	12
8	4	4	3	3	4	4	4	26	8	4	1	3	4	4	16
9	4	4	4	5	5	5	5	32	9	4	3	3	4	4	18
10	4	4	5	5	4	4	4	30	10	4	4	3	5	5	21
11	4	4	5	5	5	4	4	31	11	3	3	3	4	4	17
12	3	3	3	3	4	4	3	23	12	4	4	3	4	5	20
13	5	5	4	4	4	4	5	31	13	4	4	4	5	5	22
14	4	4	4	5	5	4	4	30	14	4	4	5	4	5	22
15	3	4	4	3	4	4	3	25	15	4	4	4	5	5	22
16	4	4	4	4	5	5	5	31	16	4	4	4	3	3	18
17	4	3	3	3	5	4	4	26	17	4	4	4	5	5	22
18	3	4	3	5	4	4	4	27	18	4	4	3	4	4	19
19	4	4	4	5	5	5	5	32	19	4	3	3	3	4	17
20	4	4	4	5	5	4	4	30	20	1	1	1	2	2	7
21	4	4	3	4	5	5	5	30	21	2	2	1	3	3	11
22	4	4	3	5	5	5	5	31	22	1	1	1	3	3	9
23	4	3	3	3	3	4	4	24	23	3	3	3	4	4	17
24	5	4	3	4	5	4	4	29	24	2	2	2	3	3	12
25	4	4	5	5	5	4	4	31	25	3	3	3	4	4	17
26	4	4	4	4	5	5	5	31	26	1	1	2	2	2	8
27	4	4	3	5	5	5	4	30	27	3	1	1	3	3	11
28	4	4	4	5	5	5	4	31	28	2	2	1	3	3	11
29	4	4	4	4	5	5	4	30	29	3	2	2	4	4	15
30	4	4	4	4	5	5	5	31	30	3	3	1	2	2	11
31	4	4	4	5	5	5	5	32	31	3	2	2	3	3	13

32	5	4	4	4	5	5	5	32	32	3	2	3	4	4	16
33	5	5	4	4	5	5	5	33	33	3	2	2	4	3	14
34	3	3	2	4	4	4	3	23	34	3	3	1	4	4	15
35	5	4	4	4	5	5	5	32	35	3	2	1	4	4	14
36	4	4	4	4	5	5	5	31	36	2	1	2	4	4	13
37	5	5	4	4	4	5	5	32	37	3	2	2	3	3	13
38	4	4	5	5	5	4	4	31	38	1	2	2	4	4	13
39	5	5	4	5	4	4	4	31	39	3	2	2	4	4	15
40	4	4	4	5	5	5	5	32	40	3	3	3	5	4	18
41	5	4	4	5	5	4	5	32	41	4	3	3	4	4	18
42	5	5	4	4	5	5	4	32	42	3	3	3	4	2	15
43	4	3	3	3	4	4	4	25	43	2	2	2	4	4	14
44	4	4	5	5	4	4	5	31	44	3	3	2	4	4	16
45	4	4	4	4	4	5	5	30	45	3	3	3	2	2	13
46	4	4	4	5	5	5	5	32	46	1	2	2	4	4	13
47	4	4	4	5	5	5	4	31	47	3	3	2	4	4	16
48	5	4	4	4	5	5	5	32	48	4	3	3	3	4	17
49	4	5	4	4	5	5	5	32	49	2	2	2	3	4	13
50	4	4	5	5	4	4	4	30	50	2	2	2	4	4	14
51	4	4	4	5	5	5	5	32	51	4	5	5	4	4	22
52	4	4	5	5	5	4	4	31	52	3	3	3	4	5	18
53	4	4	5	5	5	5	5	33	53	3	3	4	4	4	18
54	4	4	4	5	4	5	5	31	54	4	4	3	4	4	19
55	4	4	4	4	5	5	5	31	55	4	4	4	5	5	22
56	4	4	4	5	5	4	4	30	56	3	3	4	4	4	18
57	4	4	3	4	4	4	5	28	57	4	4	4	4	4	20
58	5	5	4	4	5	5	5	33	58	4	3	3	4	5	19
59	4	4	4	3	4	5	5	29	59	4	3	3	4	4	18
60	4	4	4	4	5	5	5	31	60	4	4	4	5	5	22
61	4	4	5	5	4	4	4	30	61	2	2	2	3	4	13
62	5	4	4	4	5	5	5	32	62	2	1	1	3	3	10
63	4	4	4	5	4	4	5	30	63	3	3	2	3	3	14
64	3	3	4	4	4	3	3	24	64	3	3	4	4	4	18
65	4	5	4	5	5	4	4	31	65	3	3	3	3	3	15
66	4	4	4	4	4	5	5	30	66	3	3	3	4	4	17
67	4	4	4	4	5	5	5	31	67	4	4	4	5	5	22
68	4	4	5	5	5	4	5	32	68	4	4	5	5	4	22
69	4	4	4	5	5	5	5	32	69	4	4	4	5	5	22
70	4	4	5	5	4	5	5	32	70	1	1	1	4	4	11
71	4	5	5	4	5	5	5	33	71	2	2	3	4	3	14
72	4	4	4	4	5	5	5	31	72	3	3	2	4	4	16

73	4	5	5	4	5	5	5	33	73	3	2	2	4	3	14
74	4	4	4	4	5	5	5	31	74	1	1	2	4	4	12
75	5	5	4	4	5	5	5	33	75	3	3	2	4	3	15
76	4	5	5	5	4	4	4	31	76	2	2	3	4	4	15
77	4	5	5	4	4	5	5	32	77	4	3	3	4	4	18
78	4	4	4	4	5	5	5	31	78	4	3	2	5	4	18
79	4	4	4	4	4	5	5	30	79	3	2	3	4	4	16
80	4	4	4	5	5	4	4	30	80	3	3	3	3	4	16
81	4	4	4	4	5	5	5	31	81	4	2	1	4	4	15
82	5	4	4	5	5	5	5	33	82	2	2	3	3	4	14
83	4	3	4	3	5	4	4	27	83	3	3	2	4	4	16
84	3	5	4	4	4	4	5	29	84	2	1	1	4	3	11
85	5	4	5	4	4	5	4	31	85	4	3	3	4	4	18
86	4	4	3	3	4	4	4	26	86	4	3	4	5	4	20
87	4	4	5	4	4	4	5	30	87	4	3	3	4	4	18
88	4	5	4	5	4	4	4	30	88	4	4	4	5	4	21
89	4	4	2	3	4	4	4	25	89	3	3	2	5	4	17
90	4	4	4	4	5	3	5	29	90	3	3	3	4	4	17
91	4	3	4	4	4	4	3	26	91	5	4	4	4	5	22
92	4	3	4	4	4	4	4	27	92	2	2	2	5	3	14
93	3	4	4	5	4	4	4	28	93	3	4	4	4	4	19
94	4	4	4	3	4	5	4	28	94	3	2	3	4	4	16
95	4	4	5	4	5	4	5	31	95	4	3	3	5	4	19
96	4	4	3	4	4	3	4	26	96	4	3	4	4	5	20
97	3	4	5	4	5	4	5	30	97	3	3	4	5	4	19
98	4	5	5	5	4	4	4	31	98	4	4	3	5	4	20
99	5	4	4	4	5	5	4	31	99	3	3	3	4	4	17
100	4	4	5	5	5	4	5	32	100	4	2	2	4	4	16

Jawaban responden untuk variabel kemauan membayar pajak dan kepatuhan wajib pajak orang pribadi

No	kemauan membayar pajak									No	kepatuhan wajib pajak orang pribadi								
	1	2	3	4	5	6	7	8	Jml		1	2	3	4	5	6	Jml		
1	4	5	5	4	4	4	5	5	36	1	4	4	3	2	5	5	23		
2	4	4	5	5	4	4	4	4	34	2	4	4	4	5	5	5	27		
3	4	4	4	5	5	5	4	5	36	3	4	5	5	4	4	5	27		
4	4	4	5	5	4	4	5	5	36	4	5	5	4	5	5	5	29		
5	4	4	4	5	4	5	4	5	35	5	4	4	4	5	4	4	25		
6	4	5	5	4	4	5	5	5	37	6	5	5	5	4	4	4	27		
7	4	4	4	5	5	4	3	5	34	7	4	4	5	5	4	4	26		
8	3	4	4	5	4	4	4	4	32	8	4	4	4	5	5	5	27		

9	4	4	5	5	5	4	4	4	35	9	3	3	4	4	3	3	20
10	5	4	4	5	5	5	4	4	36	10	4	5	4	5	4	5	27
11	4	4	5	5	4	4	5	5	36	11	4	3	2	3	4	4	20
12	5	5	4	4	2	4	5	4	33	12	3	3	2	3	3	3	17
13	4	4	5	5	4	4	5	5	36	13	4	4	4	5	4	5	26
14	4	4	4	5	4	4	5	4	34	14	4	4	5	5	5	4	27
15	5	5	4	4	5	4	4	5	36	15	3	3	3	2	3	4	18
16	4	5	3	3	3	2	3	4	27	16	4	5	5	5	4	4	27
17	4	4	4	5	5	5	4	4	35	17	5	4	2	3	4	5	23
18	3	4	4	4	3	5	4	4	31	18	3	3	3	4	4	3	20
19	3	2	3	4	4	3	4	4	27	19	4	4	5	5	4	4	26
20	4	4	4	5	5	4	4	5	35	20	5	5	5	4	4	4	27
21	4	4	4	5	5	4	4	4	34	21	5	5	5	5	4	4	28
22	4	4	4	4	5	5	5	5	36	22	4	4	3	3	3	3	20
23	5	5	5	4	4	5	4	4	36	23	3	4	5	5	5	4	26
24	4	4	5	5	5	4	4	4	35	24	3	3	2	3	3	5	19
25	4	4	4	5	5	4	4	4	34	25	4	4	5	5	4	4	26
26	4	4	4	4	5	5	4	4	34	26	5	5	5	4	4	4	27
27	4	4	5	5	5	4	4	4	35	27	3	5	4	3	3	3	21
28	4	4	4	5	4	5	5	4	35	28	4	4	4	5	5	4	26
29	4	4	4	5	5	4	4	4	34	29	3	4	3	3	3	3	19
30	4	4	4	5	5	4	5	4	35	30	4	4	5	5	4	4	26
31	4	4	4	4	5	5	4	4	34	31	4	4	5	5	5	5	28
32	4	4	4	5	5	4	4	5	35	32	4	4	4	5	5	5	27
33	4	4	4	5	5	5	5	5	37	33	3	3	3	3	2	3	17
34	5	5	4	4	5	5	5	5	38	34	4	4	4	5	5	5	27
35	5	5	4	4	5	5	5	4	37	35	4	4	5	5	4	4	26
36	4	4	5	5	5	5	5	5	38	36	5	5	5	4	4	4	27
37	4	4	5	5	4	4	5	5	36	37	4	4	4	5	5	5	27
38	5	5	4	4	4	5	5	5	37	38	4	4	3	5	5	4	25
39	4	5	5	5	4	5	5	5	38	39	4	4	5	5	5	5	28
40	4	4	4	5	5	5	4	4	35	40	5	5	5	4	5	5	29
41	4	4	3	3	3	2	3	3	25	41	4	4	4	5	3	4	24
42	4	4	5	5	4	5	4	4	35	42	4	4	5	5	5	5	28
43	4	4	5	5	4	5	5	5	37	43	4	4	4	3	5	5	25
44	5	4	4	4	5	5	5	2	34	44	4	4	5	5	5	5	28
45	4	4	3	2	3	4	3	4	27	45	4	5	5	5	4	4	27
46	4	4	4	5	4	5	5	5	36	46	4	4	5	5	5	5	28
47	4	4	4	5	5	5	5	5	37	47	5	4	4	5	5	5	28
48	4	4	4	4	5	5	5	5	36	48	5	5	4	4	5	4	27
49	3	2	4	3	3	2	3	3	23	49	5	5	4	4	5	4	27

50	4	4	4	5	5	4	4	5	35	50	4	4	5	3	3	4	23
51	4	4	4	5	5	5	5	4	36	51	4	4	4	5	5	5	27
52	4	4	4	5	5	4	4	4	34	52	4	5	5	5	5	4	28
53	4	4	4	5	5	5	4	4	35	53	4	4	4	5	5	5	27
54	4	4	4	4	5	5	4	4	34	54	5	5	4	4	5	5	28
55	4	4	4	5	5	5	5	5	37	55	4	4	5	4	4	4	25
56	5	5	4	4	4	5	5	5	37	56	4	4	4	5	5	4	26
57	4	4	5	5	4	4	4	4	34	57	5	5	4	4	5	5	28
58	5	5	4	4	5	5	5	5	38	58	4	4	5	5	5	4	27
59	4	5	4	4	5	5	5	5	37	59	4	4	4	5	5	5	27
60	4	4	5	4	4	5	5	5	36	60	4	4	5	5	5	4	27
61	5	5	5	4	4	5	5	5	38	61	4	5	5	5	5	4	28
62	4	5	5	5	4	4	4	4	35	62	4	4	5	5	5	5	28
63	4	4	4	4	5	5	5	4	35	63	4	4	4	4	4	4	24
64	4	4	5	5	5	4	4	4	35	64	4	4	5	5	5	5	28
65	4	4	4	4	5	5	4	4	34	65	5	5	4	4	5	5	28
66	4	5	4	5	4	5	4	5	36	66	4	4	5	4	5	5	27
67	4	4	4	5	5	5	5	5	37	67	5	5	5	4	4	4	27
68	5	4	4	4	4	5	5	4	35	68	5	5	4	5	4	4	27
69	4	4	4	5	5	5	5	5	37	69	5	5	5	4	4	4	27
70	4	4	4	4	4	5	5	5	35	70	4	4	4	5	5	5	27
71	4	4	4	5	5	4	4	5	35	71	3	3	4	2	3	3	18
72	4	4	4	5	5	5	4	4	35	72	4	4	5	5	4	4	26
73	4	4	5	5	4	4	5	5	36	73	5	4	3	5	4	4	25
74	4	4	5	5	4	5	5	5	37	74	3	4	2	4	3	5	21
75	5	5	4	4	4	5	5	5	37	75	4	3	5	5	5	5	27
76	5	5	4	4	5	5	5	5	38	76	5	5	5	4	5	4	28
77	4	4	4	4	5	5	5	5	36	77	5	5	4	4	4	4	26
78	4	4	4	5	5	5	5	4	36	78	4	4	5	5	4	5	27
79	4	4	4	5	5	5	5	5	37	79	4	4	4	5	5	4	26
80	4	4	5	5	4	4	4	5	35	80	4	4	3	3	4	4	22
81	4	4	4	5	4	4	4	5	34	81	5	5	4	4	5	4	27
82	4	4	4	4	5	5	5	5	36	82	3	3	3	3	4	4	20
83	4	4	4	5	5	5	5	5	37	83	5	5	5	5	4	4	28
84	4	4	4	5	5	5	4	4	35	84	4	3	4	3	4	3	21
85	4	4	5	5	5	4	4	4	35	85	4	4	4	5	4	4	25
86	4	4	3	4	4	4	3	3	29	86	5	5	5	4	4	5	28
87	3	4	4	4	5	5	5	4	34	87	4	3	5	3	3	4	22
88	3	3	4	4	4	5	5	5	33	88	3	5	4	4	4	4	24
89	4	4	4	5	4	5	4	4	34	89	4	3	3	4	3	3	20
90	4	4	4	4	4	5	4	4	33	90	3	3	4	5	4	5	24

91	4	3	4	3	4	3	2	3	26	91	3	4	5	4	3	4	23
92	4	2	4	4	4	3	3	5	29	92	3	2	4	4	3	3	19
93	4	5	4	4	4	5	3	4	33	93	3	3	2	4	2	3	17
94	4	3	3	3	3	4	4	4	28	94	5	4	4	4	4	4	25
95	4	4	4	5	4	4	4	4	33	95	4	3	4	4	3	4	22
96	5	4	3	5	4	4	4	4	33	96	4	4	4	5	3	4	24
97	4	4	4	4	4	4	5	4	33	97	4	4	5	4	4	4	25
98	4	4	5	4	4	4	5	4	34	98	3	3	3	4	3	4	20
99	4	4	4	5	4	4	5	4	34	99	4	4	4	5	5	5	27
100	4	4	5	4	5	5	4	5	36	100	4	5	5	5	4	5	28





LAMPIRAN 3

HASIL DATA YANG DIOLAH

Reliability

Scale: ALL VARIABLES

Case Processing Summary

		N	%
Cases	Valid	100	100.0
	Excluded ^a	0	.0
	Total	100	100.0

a. Listwise deletion based on all variables in the procedure.

Reliability Statistics

Cronbach's Alpha	Cronbach's Alpha Based on Standardized Items	N of Items
.713	.711	6

Item Statistics

	Mean	Std. Deviation	N
X1.1	4.20	.569	100
X1.2	4.27	.649	100
X1.3	4.39	.634	100
X1.4	4.44	.608	100
X1.5	4.49	.659	100
X1.6	4.46	.642	100

Item-Total Statistics

	Scale Mean if Item Deleted	Scale Variance if Item Deleted	Corrected Item-Total Correlation	Squared Multiple Correlation	Cronbach's Alpha if Item Deleted
X1.1	22.05	4.533	.401	.462	.687
X1.2	21.98	4.181	.461	.566	.669
X1.3	21.86	4.243	.452	.373	.672
X1.4	21.81	4.681	.294	.307	.718
X1.5	21.76	4.002	.527	.478	.648
X1.6	21.79	4.026	.538	.459	.644

Scale Statistics

Mean	Variance	Std. Deviation	N of Items
26.25	5.826	2.414	6

Reliability

Scale: ALL VARIABLES

Case Processing Summary

		N	%
Cases	Valid	100	100.0
	Excluded ^a	0	.0
	Total	100	100.0

a. Listwise deletion based on all variables in the procedure.

Reliability Statistics

Cronbach's Alpha	Cronbach's Alpha Based on Standardized Items	N of Items
.737	.738	7

Item Statistics

	Mean	Std. Deviation	N
X2.1	4.06	.649	100
X2.2	3.80	1.137	100
X2.3	3.94	.941	100
X2.4	4.07	.685	100
X2.5	4.42	.622	100
X2.6	4.44	.608	100
X2.7	4.36	.612	100

Item-Total Statistics

	Scale Mean if Item Deleted	Scale Variance if Item Deleted	Corrected Item-Total Correlation	Squared Multiple Correlation	Cronbach's Alpha if Item Deleted
X2.1	25.03	9.221	.450	.340	.708
X2.2	25.29	6.471	.631	.651	.661
X2.3	25.15	7.422	.606	.638	.664
X2.4	25.02	9.555	.328	.176	.731
X2.5	24.67	9.395	.428	.518	.713
X2.6	24.65	9.523	.406	.569	.717
X2.7	24.73	9.694	.354	.373	.726

Scale Statistics

Mean	Variance	Std. Deviation	N of Items
29.09	11.416	3.379	7

Reliability

Scale: ALL VARIABLES

Case Processing Summary

		N	%
Cases	Valid	100	100.0
	Excluded ^a	0	.0
	Total	100	100.0

a. Listwise deletion based on all variables in the procedure.

Reliability Statistics

Cronbach's Alpha	Cronbach's Alpha Based on Standardized Items	N of Items
.811	.810	6

Item Statistics

	Mean	Std. Deviation	N
X3.1	4.52	.689	100
X3.2	4.35	.857	100
X3.3	4.23	.790	100
X3.4	4.18	.783	100
X3.5	4.17	.753	100
X3.6	4.41	.683	100

Item-Total Statistics

	Scale Mean if Item Deleted	Scale Variance if Item Deleted	Corrected Item-Total Correlation	Squared Multiple Correlation	Cronbach's Alpha if Item Deleted
X3.1	21.34	7.762	.649	.511	.766
X3.2	21.51	6.899	.687	.580	.753
X3.3	21.63	7.650	.562	.399	.783
X3.4	21.68	7.493	.611	.399	.772
X3.5	21.69	8.054	.493	.267	.798
X3.6	21.45	8.533	.433	.285	.809

Scale Statistics

Mean	Variance	Std. Deviation	N of Items
25.86	10.728	3.275	6

Reliability

Scale: ALL VARIABLES

Case Processing Summary

		N	%
Cases	Valid	100	100.0
	Excluded ^a	0	.0
	Total	100	100.0

a. Listwise deletion based on all variables in the procedure.

Reliability Statistics

Cronbach's Alpha	Cronbach's Alpha Based on Standardized Items	N of Items
.798	.803	3

Item Statistics

	Mean	Std. Deviation	N
X4.1	4.04	.994	100
X4.2	3.86	.964	100
X4.3	4.08	.761	100

Item-Total Statistics

	Scale Mean if Item Deleted	Scale Variance if Item Deleted	Corrected Item-Total Correlation	Squared Multiple Correlation	Cronbach's Alpha if Item Deleted
X4.1	7.94	2.279	.688	.477	.676
X4.2	8.12	2.491	.629	.397	.741
X4.3	7.90	3.061	.636	.412	.747

Scale Statistics

Mean	Variance	Std. Deviation	N of Items
11.98	5.333	2.309	3

Reliability

Scale: ALL VARIABLES

Case Processing Summary

		N	%
Cases	Valid	100	100.0
	Excluded ^a	0	.0
	Total	100	100.0

a. Listwise deletion based on all variables in the procedure.

Reliability Statistics

Cronbach's Alpha	Cronbach's Alpha Based on Standardized Items	N of Items
.702	.710	7

Item Statistics

	Mean	Std. Deviation	N
X5.1	4.09	.494	100
X5.2	4.06	.528	100
X5.3	4.04	.665	100
X5.4	4.28	.697	100
X5.5	4.59	.534	100
X5.6	4.49	.577	100
X5.7	4.54	.593	100

Item-Total Statistics

	Scale Mean if Item Deleted	Scale Variance if Item Deleted	Corrected Item-Total Correlation	Squared Multiple Correlation	Cronbach's Alpha if Item Deleted
X5.1	26.00	5.071	.345	.229	.684
X5.2	26.03	4.716	.474	.272	.655
X5.3	26.05	4.553	.383	.281	.678
X5.4	25.81	4.600	.333	.285	.695
X5.5	25.50	4.717	.466	.284	.656
X5.6	25.60	4.646	.443	.374	.660
X5.7	25.55	4.533	.474	.337	.652

Scale Statistics

Mean	Variance	Std. Deviation	N of Items
30.09	6.083	2.466	7

Reliability

Scale: ALL VARIABLES

Case Processing Summary

		N	%
Cases	Valid	100	100.0
	Excluded ^a	0	.0
	Total	100	100.0

a. Listwise deletion based on all variables in the procedure.

Reliability Statistics

Cronbach's Alpha	Cronbach's Alpha Based on Standardized Items	N of Items
.866	.868	5

Item Statistics

	Mean	Std. Deviation	N
X6.1	3.07	.935	100
X6.2	2.73	.930	100
X6.3	2.73	.993	100
X6.4	3.92	.734	100
X6.5	3.85	.730	100

Item-Total Statistics

	Scale Mean if Item Deleted	Scale Variance if Item Deleted	Corrected Item-Total Correlation	Squared Multiple Correlation	Cronbach's Alpha if Item Deleted
X6.1	13.23	7.734	.720	.595	.829
X6.2	13.57	7.500	.782	.696	.812
X6.3	13.57	7.520	.706	.562	.835
X6.4	12.38	9.147	.601	.481	.858
X6.5	12.45	8.957	.655	.529	.847

Scale Statistics

Mean	Variance	Std. Deviation	N of Items
16.30	12.354	3.515	5

Reliability

Scale: ALL VARIABLES

Case Processing Summary

		N	%
Cases	Valid	100	100.0
	Excluded ^a	0	.0
	Total	100	100.0

a. Listwise deletion based on all variables in the procedure.

Reliability Statistics

Cronbach's Alpha	Cronbach's Alpha Based on Standardized Items	N of Items
.728	.721	8

Item Statistics

	Mean	Std. Deviation	N
X7.1	4.09	.452	100
X7.2	4.10	.577	100
X7.3	4.19	.545	100
X7.4	4.49	.643	100
X7.5	4.42	.654	100
X7.6	4.47	.703	100
X7.7	4.38	.678	100
X7.8	4.41	.621	100

Item-Total Statistics

	Scale Mean if Item Deleted	Scale Variance if Item Deleted	Corrected Item-Total Correlation	Squared Multiple Correlation	Cronbach's Alpha if Item Deleted
X7.1	30.46	7.463	.261	.375	.727
X7.2	30.45	6.755	.407	.447	.703
X7.3	30.36	7.021	.344	.241	.715
X7.4	30.06	6.683	.365	.332	.712
X7.5	30.13	6.700	.349	.324	.716
X7.6	30.08	5.812	.592	.466	.660
X7.7	30.17	5.961	.570	.429	.666
X7.8	30.14	6.485	.455	.267	.693

Scale Statistics

Mean	Variance	Std. Deviation	N of Items
34.55	8.311	2.883	8

Reliability

Scale: ALL VARIABLES

Case Processing Summary

		N	%
Cases	Valid	100	100.0
	Excluded ^a	0	.0
	Total	100	100.0

a. Listwise deletion based on all variables in the procedure.

Reliability Statistics

Cronbach's Alpha	Cronbach's Alpha Based on Standardized Items	N of Items
.791	.794	6

Item Statistics

	Mean	Std. Deviation	N
Y.1	4.06	.649	100
Y.2	4.10	.704	100
Y.3	4.18	.869	100
Y.4	4.31	.825	100
Y.5	4.19	.800	100
Y.6	4.25	.657	100

Item-Total Statistics

	Scale Mean if Item Deleted	Scale Variance if Item Deleted	Corrected Item-Total Correlation	Squared Multiple Correlation	Cronbach's Alpha if Item Deleted
Y.1	21.03	7.686	.538	.494	.762
Y.2	20.99	7.384	.566	.511	.754
Y.3	20.91	6.931	.515	.346	.769
Y.4	20.78	7.103	.514	.355	.767
Y.5	20.90	6.677	.659	.528	.729
Y.6	20.84	7.813	.489	.397	.771

Scale Statistics

Mean	Variance	Std. Deviation	N of Items
25.09	10.042	3.169	6

Descriptives

Descriptive Statistics

	N	Minimum	Maximum	Mean	Std. Deviation
Kesadaran	100	16	29	26.25	2.414
Sanksi	100	19	34	29.09	3.379
Sikap Fiskus	100	15	29	25.86	3.275
Lingkungan	100	6	15	11.98	2.309
Pengetahuan	100	23	33	30.09	2.466
Persepsi Efektivitas	100	7	22	16.30	3.515
Kemauan Membayar	100	23	38	34.55	2.883
Kepatuhan	100	17	29	25.09	3.169
Valid N (listwise)	100				

NPar Tests

One-Sample Kolmogorov-Smirnov Test

		Unstandardized Residual
N		100
Normal Parameters ^{a,b}	Mean	.0000000
	Std. Deviation	2.64780109
Most Extreme Differences	Absolute	.117
	Positive	.056
	Negative	-.117
Kolmogorov-Smirnov Z		1.168
Asymp. Sig. (2-tailed)		.130

a. Test distribution is Normal.

b. Calculated from data.

Regression

Variables Entered/Removed

Model	Variables Entered	Variables Removed	Method
1	Kemauan Membayar, Kesadaran, Sikap Fiskus, Lingkungan, Pengetahuan, Sanksi, Persepsi Efektivitas ^a		Enter

a. All requested variables entered.

Model Summary^b

Model	R	R Square	Adjusted R Square	Std. Error of the Estimate	Durbin-Watson
1	.549 ^a	.302	.249	2.747	2.193

- a. Predictors: (Constant), Kemauan Membayar, Kesadaran, Sikap Fiskus, Lingkungan, Pengetahuan, Sanksi, Persepsi Efektivitas
 b. Dependent Variable: Kepatuhan

ANOVA^b

Model		Sum of Squares	df	Mean Square	F	Sig.
1	Regression	300.116	7	42.874	5.683	.000 ^a
	Residual	694.074	92	7.544		
	Total	994.190	99			

- a. Predictors: (Constant), Kemauan Membayar, Kesadaran, Sikap Fiskus, Lingkungan, Pengetahuan, Sanksi, Persepsi Efektivitas
 b. Dependent Variable: Kepatuhan

Coefficients^a

Model		Unstandardized Coefficients		Standardized Coefficients	t	Sig.	Collinearity Statistics	
		B	Std. Error	Beta			Tolerance	VIF
1	(Constant)	-9.126	6.635		-1.376	.172		
	Kesadaran	.282	.115	.215	2.447	.016	.982	1.018
	Sanksi	.275	.092	.293	2.995	.004	.792	1.263
	Sikap Fiskus	.209	.092	.216	2.272	.025	.841	1.189
	Lingkungan	.350	.136	.255	2.578	.012	.774	1.292
	Pengetahuan	.249	.119	.194	2.088	.040	.880	1.137
	Persepsi Efektivitas	.104	.095	.116	1.104	.273	.690	1.449
	Kemauan Membayar	.000	.098	.000	.002	.998	.954	1.048

- a. Dependent Variable: Kepatuhan

Collinearity Diagnostics^a

Model	Dimen- sion	Eigen- value	Condition Index	Variance Proportions							
				(Consta- nt)	Kesa- daran	Sanksi	Sikap Fiskus	Ling- kungan	Penge- tahuan	Persepsi Efektivitas	Kemauan Membayar
1	1	7.883	1.000	.00	.00	.00	.00	.00	.00	.00	.00
	2	.057	11.727	.00	.00	.00	.00	.18	.00	.32	.00
	3	.023	18.502	.00	.00	.12	.00	.53	.02	.25	.00
	4	.014	24.086	.00	.13	.04	.58	.01	.02	.00	.02
	5	.009	29.764	.00	.36	.27	.34	.10	.02	.24	.00
	6	.007	33.876	.00	.25	.38	.04	.05	.08	.02	.39
	7	.005	38.272	.00	.00	.13	.03	.00	.58	.00	.45
	8	.001	73.975	.99	.25	.06	.00	.13	.27	.17	.13

- a. Dependent Variable: Kepatuhan

Residuals Statistics^a

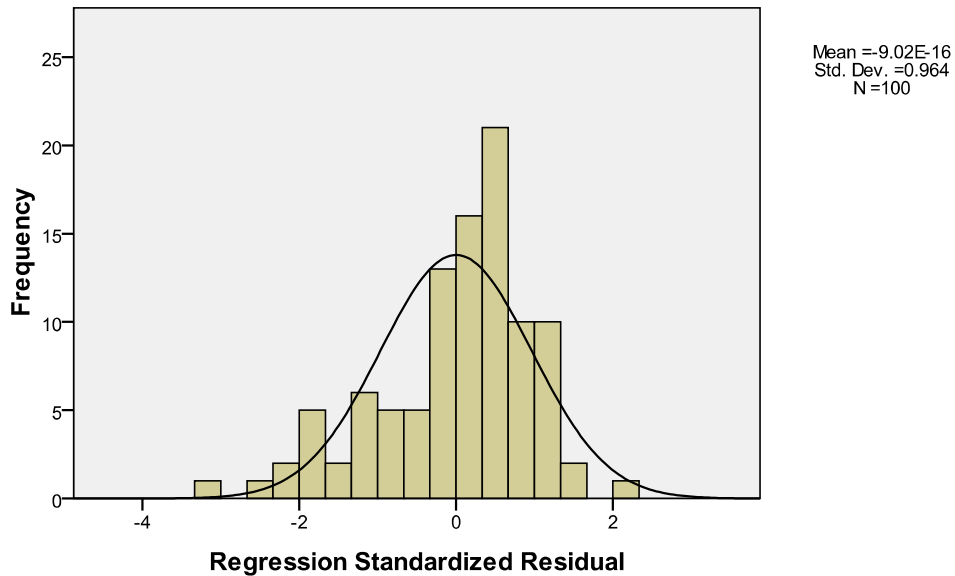
	Minimum	Maximum	Mean	Std. Deviation	N
Predicted Value	19.11	28.98	25.09	1.741	100
Std. Predicted Value	-3.436	2.237	.000	1.000	100
Standard Error of Predicted Value	.377	1.359	.740	.239	100
Adjusted Predicted Value	19.79	29.30	25.08	1.753	100
Residual	-8.723	5.870	.000	2.648	100
Std. Residual	-3.176	2.137	.000	.964	100
Stud. Residual	-3.278	2.275	.001	1.008	100
Deleted Residual	-9.293	6.652	.007	2.899	100
Stud. Deleted Residual	-3.469	2.329	-.003	1.023	100
Mahal. Distance	.873	23.248	6.930	5.120	100
Cook's Distance	.000	.099	.012	.021	100
Centered Leverage Value	.009	.235	.070	.052	100

a. Dependent Variable: Kepatuhan

Charts

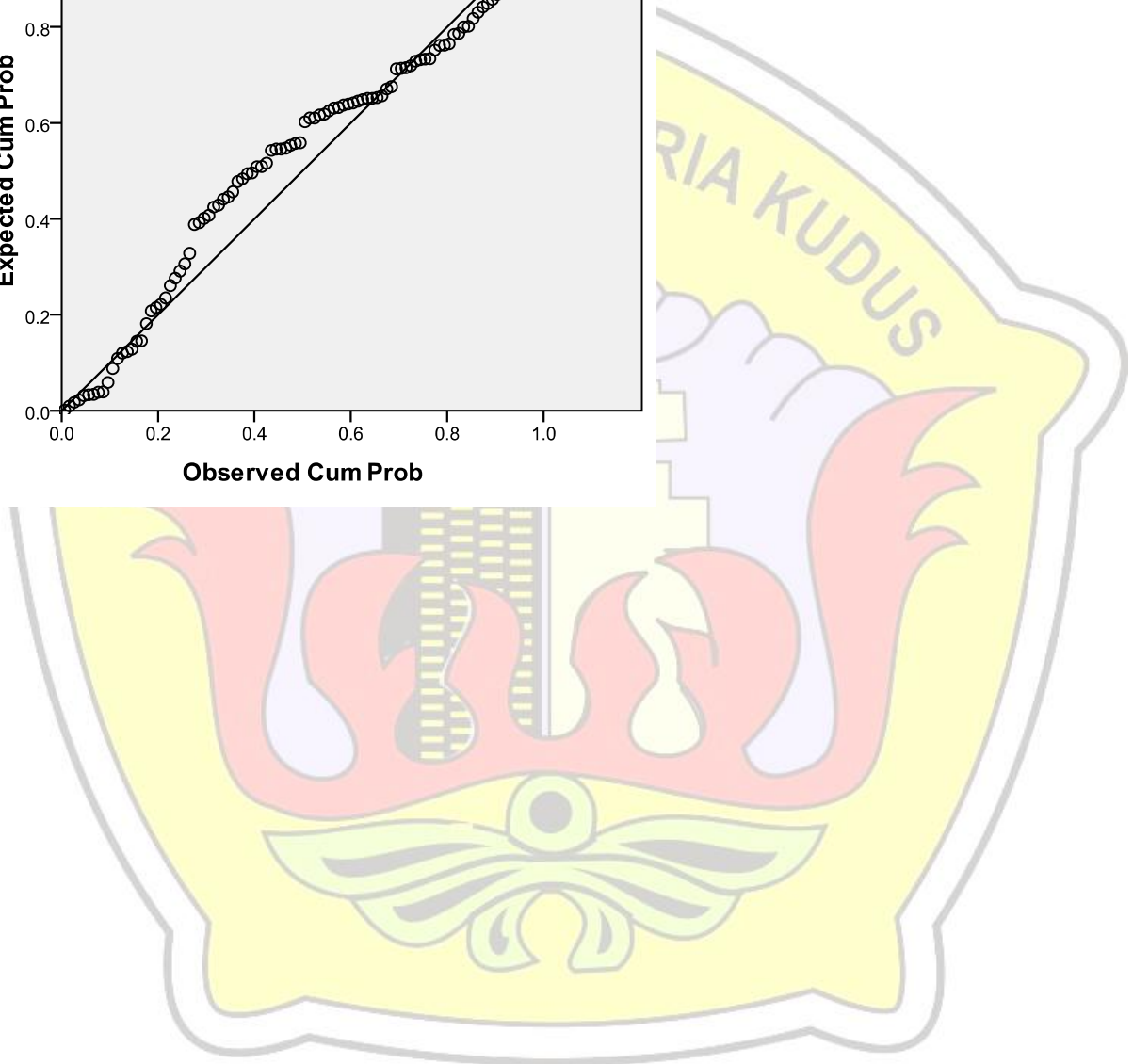
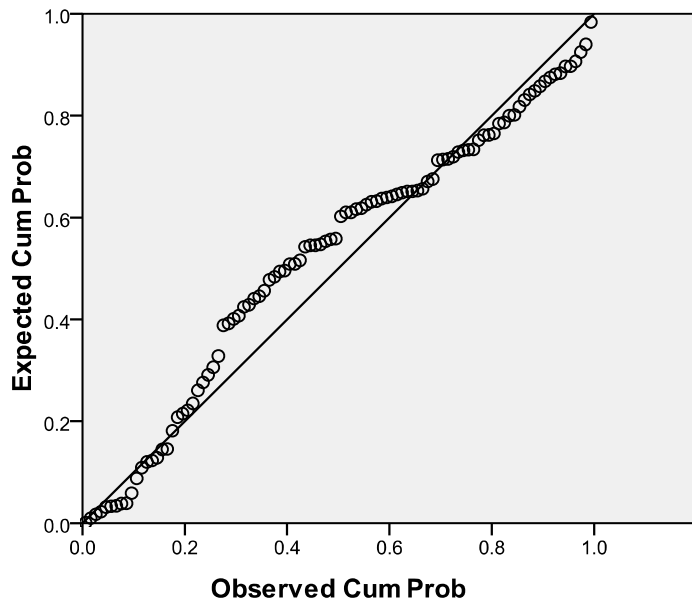
Histogram

Dependent Variable: Kepatuhan



Normal P-P Plot of Regression Standardized Residual

Dependent Variable: Kepatuhan



Scatterplot

Dependent Variable: Kepatuhan

