



**PENGARUH PROFITABILITAS, RISIKO
KEUANGAN, NILAI PERUSAHAAN, DAN
STRUKTUR KEPEMILIKAN TERHADAP
PRAKTEK PERATAAN LABA
(Studi Empiris Pada Perusahaan Manufaktur
Yang Terdaftar di Bursa Efek Indonesia)**

Diajukan Oleh :

ISWORO TRI HARVIANI

NIM. 2008-12-117

**PROGRAM STUDI AKUNTANSI
FAKULTAS EKONOMI
UNIVERSITAS MURIA KUDUS
TAHUN 2012**



**PENGARUH PROFITABILITAS, RISIKO
KEUANGAN, NILAI PERUSAHAAN, DAN
STRUKTUR KEPEMILIKAN TERHADAP PRAKTEK
PERATAAN LABA**

**(Studi Empiris Pada Perusahaan Manufaktur Yang
Terdaftar di Bursa Efek Indonesia)**

Skripsi ini diajukan sebagai salah satu syarat
Untuk menyelesaikan jenjang pendidikan
Strata Satu (S1) pada Fakultas Ekonomi Universitas
Muria Kudus

Diajukan Oleh :

ISWORO TRI HARVIANI

NIM. 2008-12-117


**PROGRAM STUDI AKUNTANSI
FAKULTAS EKONOMI
UNIVERSITAS MURIA KUDUS
TAHUN 2012**

**PENGARUH PROFITABILITAS, RISIKO KEUANGAN, NILAI
PERUSAHAAN, DAN STRUKTUR KEPEMILIKAN TERHADAP
PRAKTEK PERATAAN LABA
(Studi Empiris Pada Perusahaan Manufaktur Yang Terdaftar di Bursa Efek
Indonesia)**


Skripsi ini diajukan dan dipertahankan dihadapan Tim Penguji
Ujian Skripsi Fakultas Ekonomi Universitas Muria Kudus.

Kudus,

Mengetahui
Ketua Progam Studi


Ashari, SE, Akt., MSi
NIS. 0610701000001162

Pembimbing I,


Dra. Hj. Ponny Harsanti, M.Si, Akt
NIS. 0610701000001139


Mengetahui

Dekan



Drs. M. Masruri, MM
NIS. 0610702010101002

Pembimbing II,


Nafi' Inayati Zahro, SE, M.Si
NIS. 0610701000001206

MOTTO DAN PERSEMBAHAN

MOTTO :

- ✓ “ Sesungguhnya sesudah kesulitan ada kemudahan, maka apabila kamu telah selesai dari suatu urusan dan hanya kepada Tuhanmu lah kamu berharap”. (QS. Alam Nasyrah: 6-8)
- ✓ Kesuksesan seseorang berawal dari perjuangan dengan penuh kerja keras, disiplin, kepatuhan dan ketaatan hingga berserah diri kepada Allah SWT.



PERSEMBAHAN :

1. Ayah dan Ibu tercinta.
2. Kakak-kakakku tersayang.
3. Kekasih dan sahabat-sahabatku.
4. Almamaterku tercinta.

KATA PENGANTAR

Puji syukur bagi Allah SWT yang telah melimpahkan rahmat dan karuniaNya kepada penulis sehingga penulis bisa menyelesaikan skripsi yang berjudul “ **Pengaruh Profitabilitas, Risiko Keuangan, Nilai Perusahaan dan Struktur Kepemilikan Terhadap Praktek Perataan Laba pada Perusahaan Manufaktur yang Terdaftar di Bursa Efek Indonesia**”.

Penyelesaian skripsi ini tidak terlepas dari bantuan dan dukungan dari berbagai pihak. Untuk itu penulis menyampaikan ucapan terima kasih kepada :

1. Prof. DR. Dr. Sarjadi, Sp.PA selaku rektor Universitas Muria Kudus.
2. Drs. M. Masruri, MM selaku Dekan Fakultas Ekonomi Universitas Muria Kudus.
3. Bapak Ashari, SE, Akt selaku Ketua ProgdI Akuntansi.
4. Dra. Hj. Ponny Harsanti, M.Si, Akt selaku dosen pembimbing I.
5. Nafi' Inayati Zahro, SE, M.Si selaku dosen pembimbing II.
6. Bapak/Ibu dosen Fakultas Ekonomi yang telah membekali dengan berbagai pengetahuan sehingga penulis mampu menyelesaikan skripsi.
7. Kepada Ayah dan Ibu tercinta yang selalu memberikan dukungan dan bantuan berupa do'a dan materi.
8. Kepada kakakku tersayang Antok yang telah memberikan dorongan materi selama kuliah sampai akhir hingga terselesainya skripsi.
9. Kepada kakakku tersayang Tanti yang selalu membantu memberikan masukan dan dukungan dalam menyelesaikan skripsi.

10. Kekasihku Rudi yang selalu memberikan dukungan dan ikut membantu hingga terselesaikannya skripsi ini.
11. Sahabat-sahabatku semua Purnomo, Maya, Kamal, Hakim, Jupe, Irwan, Yuyun, Anggi, Endah, Sukron, Yafi atas kebersamaan kita dan yang selalu memberikan support sampai tersusunnya skripsi ini.
12. Semua teman-teman Akuntansi Angkatan 2008 yang selalu kompak, solid dan sukses untuk kita semua.
13. Semua pihak yang telah memberikan bantuan, dukungan, semangat dalam penyusunan skripsi ini yang penulis tidak bisa menyebutkannya satu per satu.

Penulis menyadari banyak terdapat kekurangan dalam skripsi ini, untuk itu penulis sangat mengharapkan kritik dan saran yang bersifat membangun. Semoga skripsi ini dapat bermanfaat bagi semua pihak.

Kudus, Oktober 2012

Penulis

Isworo Tri Harviani

ABSTRAK

Penelitian ini bertujuan untuk mengetahui apakah Profitabilitas, Risiko Keuangan, Nilai Perusahaan, dan Struktur Kepemilikan berpengaruh terhadap Praktek Perataan Laba.

Metode analisis yang digunakan dalam penelitian ini adalah metode kuantitatif. Dengan jumlah sampel 30 perusahaan manufaktur yang dipilih menggunakan metode *purposive sampling*. Penelitian ini dilakukan untuk periode tahun 2007 - 2011. Jenis data yang dipakai adalah data sekunder. Data diperoleh dari situs resmi www.idx.co.id dan dari *Indonesia Capital Market Directory* (ICMD). Data yang dianalisis dalam penelitian ini diolah dari Laporan Keuangan tahunan menggunakan metode regresi logistik dan Uji T. Untuk perhitungan perataan laba menggunakan Indeks Eckel.

Hasil uji statistik SPSS menunjukkan bahwa nilai signifikansi profitabilitas sebesar 0,147 yang lebih besar dari 0,05 ($0,147 > 0,05$) maka profitabilitas tidak berpengaruh terhadap perataan laba. Nilai signifikansi risiko keuangan sebesar 0,091 yang lebih besar dari 0,05 ($0,091 > 0,05$) maka risiko keuangan tidak berpengaruh terhadap perataan laba. Nilai signifikansi dari nilai perusahaan sebesar 0,502 yang lebih besar dari 0,05 ($0,502 > 0,05$) maka nilai perusahaan tidak berpengaruh terhadap perataan laba. Nilai signifikansi dari struktur kepemilikan sebesar 0,416 yang lebih besar dari 0,05 ($0,416 > 0,05$) maka struktur kepemilikan tidak berpengaruh terhadap perataan laba.

Dengan demikian variabel independen secara keseluruhan dalam penelitian ini tidak berpengaruh terhadap praktek perataan laba.

Kata Kunci : Perataan Laba, Profitabilitas, Risiko Keuangan, Nilai Perusahaan dan Struktur Kepemilikan.

ABSTRACT

This study aimed to determine whether Profitability, Financial Risk, Corporate Value, and Ownership Structure Alignment Practice effect on earnings.

The method of analysis used in this study is a quantitative method. With a sample of 30 manufacturing companies selected using purposive sampling method. The research was conducted for the period 2007 to 2011. The type of data used is secondary data. Data obtained from the official website of Indonesia www.idx.co.id and Capital Market Directory (ICMD). The data analyzed in this study are compiled from the annual financial statements using logistic regression and Test T. For the calculation of income smoothing using Eckel Index.

SPSS statistik test results showed that the significant value of 0.147 profitability greater than 0.05 ($0.147 > 0.05$) had no effect on the profitability of income smoothing. Financial risk for significant value 0.091 is greater than 0.05 ($0.091 > 0.05$) the financial risk has no effect on income smoothing. The significant value of the enterprise value of 0.502 is greater than 0.05 ($0.502 > 0.05$) the value of the company does not affect the income smoothing. The significant value of the ownership structure at 0.416 greater than 0.05 ($0.416 > 0.05$) the ownership structure has no effect on income smoothing.

Thus the overall independent variables in this study had no effect on the practice of income smoothing.

Keywords: Income Smoothing, Profitability, Financial Risk, Ownership Structure and Firm Value.



DAFTAR ISI

HALAMAN JUDUL	i
HALAMAN PERSETUJUAN	ii
HALAMAN MOTTO DAN PERSEMBAHAN	iii
KATA PENGANTAR	iv
ABSTRAK	vi
DAFTAR ISI	viii
DAFTAR TABEL	xi
DAFTAR GAMBAR	xii
BAB I PENDAHULUAN	1
1.1 Latar Belakang	1
1.2 Ruang Lingkup	5
1.3 Perumusan Masalah	5
1.4 Tujuan Penelitian	6
1.5 Kegunaan Penelitian.....	7
BAB II TINJAUAN PUSTAKA	8
2.1 Landasan Teori	8
2.2 Penelitian Terdahulu	20
2.3 Kerangka Pemikiran dan Hipotesis	23

BAB III METODE PENELITIAN	27
3.1 Rancangan Penelitian	27
3.2 Variabel Penelitian dan Definisi Variabel Penelitian	27
3.3 Jenis dan Sumber Data	31
3.4 Populasi dan Sampel Penelitian	32
3.5 Pengumpulan Data	33
3.6 Pengolahan Data	33
3.7 Teknik Analisis Data	34
BAB IV HASIL DAN PEMBAHASAN	36
Gambaran Umum Perusahaan	36
Deskripsi Variabel Penelitian	38
Analisis Regresi Logistik	42
Pembahasan Hasil Penelitian	49
BAB V KESIMPULAN DAN SARAN	55
5.1 Kesimpulan	55
5.2 Keterbatasan Penelitian	56
5.3 Saran	57
DAFTAR PUSTAKA	58
LAMPIRAN-LAMPIRAN	60

DAFTAR TABEL

	Halaman
Tabel 2.1.7 Penelitian Terdahulu	20
Tabel 4.1 Prosedur Pemilihan Sampel	36
Tabel 4.2 Daftar Perusahaan Manufaktur.....	37
Tabel 4.3 Hasil Analisis Statistik Deskriptif	39
Tabel 4.4 Hasil Analisis Frequency Struktur Kepemilikan.....	40
Tabel 4.5 Hasil Analisis Frequency Perataan Laba	41
Tabel 4.6 Hosmer and Lemeshow's Test	42
Tabel 4.7 Menilai Overall Model Fit	43
Tabel 4.8 Cox & Snell's R Square dan Nagelkerke's R Square.....	44
Tabel 4.9 Koefisien Regresi Logistik.....	45

DAFTAR GAMBAR

Halaman

Gambar 2.2 Model Kerangka Pemikiran 23

